

# RECOMMANDATIONS IMPORTANTES A LIRE POUR OBTENIR LES REMBOURSEMENTS ET EVITER LES REJETS

## Conditions générales :

Le cadre réservé à l'adhérent doit être dûment renseigné.

Le cadre réservé au médecin doit être renseigné par le praticien lui-même notamment la nature de la maladie.

La validité de la feuille de soins est limitée à 3 mois à compter de la première consultation.

L'entente préalable est exigée pour toute hospitalisation médicale, chirurgicale, soins dentaires spéciaux, extractions multiples, parodontie orthodontie, prothèses dentaires, prothèses auditives ou orthopédiques ainsi que pour tous les actes effectués en série.

En cas d'accident, une déclaration précisant les causes et circonstances de l'accident est à joindre à la feuille de soins.

## Pharmacie :

Les vignettes des médicaments doivent être obligatoirement jointes aux ordonnances.

Pour les médicaments sans vignettes une facture de la pharmacie doit être jointe.

## Diagnostique et Biologie :

La facture ainsi qu'une copie des résultats des analyses ou du compte rendu (sous pli confidentiel) doivent être jointes à l'ordonnance médicale pour toute demande de remboursement.

Un pli confidentiel du médecin prescripteur des analyses ou radios peut être demandé par le médecin conseil de la mutuelle.

## Optique :

L'ordonnance du médecin prescripteur et la facture de l'opticien sont à joindre à la feuille de soins.

## Rééducation :

L'entente préalable renseignée par le médecin prescripteur est exigée avant le début des séances de rééducations.

Pour le remboursement, la facture et le calendrier des séances effectuées sont à joindre à la feuille de soins.

## Dentaire :

En cas de prothèses ou de traitement canalaires, l'accord préalable renseigné sur la feuille de soins est obligatoire avant le début de traitement.

La facture doit être jointe à la feuille de soins pour toute demande de remboursement.

La radio-après soins est obligatoire en cas de prothèses ou de traitement canalaires.

## Maladie et Affection Longue Durée ALD et ALC :

La déclaration de maladie chronique doit être renseignée par le médecin prescripteur et renouvelée tous les 6 mois.

## Adresses Mails utiles

Réclamation : contact@mupras.com  
Prise en charge : pec@mupras.com  
Adhésion et changement de statut : adhesion@mupras.com

MUPRAS garantit le respect de la loi n° 09-08 relative à la protection des personnes physiques à l'égard du traitement des données à caractère personnel.

MUPRAS : Centre Allal Ben Abdellah - 6ème Etage Angle Rue Mohamed Fakir et Rue Allal Ben Abdellah - Quartier de l'Horloge Casablanca 20000 - Tél. : 05 22 20 45 45 (LG) - Fax : 05 22 22 78 18 - www.mupras.com



## Déclaration de Maladie

N° M21- 0010081.

☐ Maladie

☐ Dentaire

☐ Optique

☐ Autres

### Cadre réservé à l'adhérent (e)

Matricule : 1470 Société : 20529

☐ Actif ☐ Pensionné(e) ☐ Autre

Nom & Prénom : LAGHRIB AHMED

Date de naissance : 21/01/1954

Adresse : 150 Lot coop EL WAPA Deroua

Tél. : 06-66-24-33-06 Total des frais engagés : Dhs

### Cadre réservé au Médecin

Cachet du médecin :

Date de consultation : 08 / 04 / 2021

Nom et prénom du malade : LAGHRIB AHMED Age:

Lien de parenté : ☐ Lui-même ☐ Conjoint ☐ Enfant

Nature de la maladie : adeno carcinome pancréatique

En cas d'accident préciser les causes et circonstances :

Dans le cas où la maladie aurait un caractère confidentiel, communiquer les renseignements sous pli confidentiel à l'attention du médecin conseil de la Mutuelle.

J'atteste sur l'honneur l'exactitude des renseignements portés sur la présente déclaration. Je déclare avoir pris connaissance de la clause relative à la protection des données personnelles.

Fait à : ACCUEIL Le : / /

Signature de l'adhérent(e) :

Autorisation CNDP N° : A-A-215 / 2019



# RELEVÉ DES FRAIS ET HONORAIRES

Dates des Actes	Natures des Actes	Nombre et Coefficient	Montant détaillé des Honoraires	Cachet et signature du Médecin attestant le Paiement des Actes
08.04.21		9	G	Dr. Kamal EL KHAYAT ONCOLOGUE - RADIOTHÉRAPEUTE Centre International d'Oncologie de Casablanca Route des Aiguettes - Casablanca Tél: 05 22 77 77 81 - Fax: 05 22 77 77 82

# EXECUTION DES ORDONNANCES

Cachet du Pharmacien ou du Fournisseur	Date	Montant de la Facture

# ANALYSES - RADIOGRAPHIES

Cachet et signature du Laboratoire et du Radiologue	Date	Désignation des Coefficients	Montant des Honoraires
Centre International d'Oncologie de Casablanca Service Radiologie	05.05.21	B 1110	2000,00
	06.10.21	GN 0771212	3000,00

# AUXILIAIRES MEDICAUX

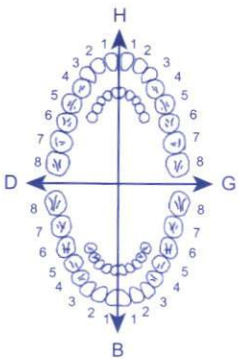
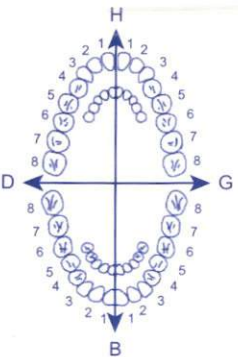
Cachet et signature du Praticien	Date des Soins	Nombre				Montant détaillé des Honoraires
		AM	PC	IM	IV	

# RELEVÉ DES FRAIS ET HONORAIRES

Le praticien est prié de préciser la dent traitée, l'acte pratiqué en indiquant la nature des soins.

Important :

Veillez joindre les radiographies en cas de prothèses ou de traitement canalaires, ainsi que le bilan de

SOINS DENTAIRES	Dents Traitées	Nature des Soins	Coefficient														
				COEFFICIENT DES TRAVAUX													
				MONTANTS DES SOINS													
				DEBUT D'EXECUTION													
				FIN D'EXECUTION													
O.D.F PROTHESES DENTAIRES	DETERMINATION DU COEFFICIENT MASTICATOIRE																
	<table border="1"> <tr> <td colspan="2">H</td> </tr> <tr> <td>25533412</td> <td>21433552</td> </tr> <tr> <td>00000000</td> <td>00000000</td> </tr> <tr> <td>D</td> <td>G</td> </tr> <tr> <td>00000000</td> <td>00000000</td> </tr> <tr> <td>35533411</td> <td>11433553</td> </tr> <tr> <td colspan="2">B</td> </tr> </table>		H		25533412	21433552	00000000	00000000	D	G	00000000	00000000	35533411	11433553	B		COEFFICIENT DES TRAVAUX
	H																
	25533412	21433552															
	00000000	00000000															
	D	G															
	00000000	00000000															
	35533411	11433553															
	B																
	[Création, remont, adjonction] Fonctionnel, Thérapeutique, nécessaire à la profession		MONTANTS DES SOINS														
			DATE DU DEVIS														
		DATE DE L'EXECUTION															

VISA ET CACHET DU PRATICIEN ATTESTANT LE DEVIS

VISA ET CACHET DU PRATICIEN ATTESTANT L'EXECUTION

Casablanca, le : 08/04/2021

**MR. LAGHRIB AHMED**

**Analyses :**

Créatinine  
Gamma GT  
Glycémie à jeun  
GOT, GPT  
NFS  
phosphatases alcalines  
TCA  
TP TCK  
Urée

ACE  
CA 19-9



**Dr. Kamal LAHBABI**  
ONCOLOGUE - RADIOTHÉRAPEUTE  
Centre International d'Oncologie de Casablanca  
4, Route de l'Oasis Rue des Alouettes - Casablanca  
Tél : 05 22 77 81 81 • Fax : 05 22 69 65 74

Casablanca, le : **08/04/2021**

**MR. LAGHRIB AHMED**

TDM Thoracoabdominopelvien  
avec injection de produit de contraste  
à comparer aux précédents examens SVP

Centre International d'Oncologie  
de Casablanca  
Service Radiologie

Dr. Kamal LAHBABI  
ONCOLOGUE - RADIOThérapeute  
Centre International d'Oncologie de Casablanca  
4, Route de l'Oasis Rue des Alouettes - Casablanca  
Tél : 05 22 77 81 81 - Fax : 05 22 99 65 74



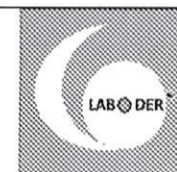
**LABORATOIRE D'ANALYSES MÉDICALES DEROUA**

Lotissement ELWAHDA 2 – N°252 - (Près du Centre de Santé) - DEROUA

Tél : 05 22 51 49 09 - Fax : 05 22 51 45 35 - E-mail : [laboratoire.deroua@gmail.com](mailto:laboratoire.deroua@gmail.com)

Patente n° 55807051 - RC n° 19424 - CNSS n°4296100 - Identifiant fiscal n° 15218409

ICE : 001850656000092 – RIB : 190794212114231562003984

**FACTURE N° : 000038088**

ICE : 001850656000092

INPE : 063061733

Deroua le 05-05-2021

**Mr Ahmed LAGHRIB**

Demande N° 2105050006

Date de l'examen : 05-05-2021

**Analyses :**

Récapitulatif des analyses				
CN	Analyse	Clé	Clé	Total
9005	Forfait de prise en charge pré-analytique du patient	B10	B	13.40 MAI
0359	ACE	B250	B	335.00 MAI
0364	Ca 19 9	B400	B	536.00 MAI
0111	Créatinine	B30	B	40.20 MAI
0141	Gamma glutamyl transférase (GGT)	B50	B	67.00 MAI
0118	Glycémie	B30	B	40.20 MAI
0146	Transaminases O (TGO)	B50	B	67.00 MAI
0147	Transaminases P (TGP)	B50	B	67.00 MAI
0216	Numération formule	B80	B	107.20 MAI
0143	Phosphatases alcalines	B50	B	67.00 MAI
0239	Temps de céphaline: TCK	B40	B	53.60 MAI
0236	Taux de prothrombine	B40	B	53.60 MAI
0135	Urée	B30	B	40.20 MAI
<b>Total</b>				<b>1487.40 MAI</b>

Total des B : 1110

TOTAL PAYE : 1000DH

Type du règlement : Espèces

Arrêtée la présente facture à la somme de : mille dirhams



**Dr. Hanane NOUIGA**

Médecin Spécialiste en Biologie Médicale

D.U. Qualité Biologie Médicale - Paris VI

Biochimie clinique - Hormonologie - Immunologie

Hématologie Biologique - Bactériologie médicale

Virologie médicale - Parasitologie - Mycologie

**د. حنان انويغة**

طبيبة اختصاصية في التحاليل الطبية

دبلوم الجودة من جامعة باريس 6

الكيمياء الحيوية السريرية - علم الهرمونات - علم الدم البيولوجي

علوم البكتيريا و الفيروسات - علوم الطفيليات و الفطريات الطبية

Saisi le : 05-05-2021 10:26

1705040028

**Mr LAGHRIB Ahmed**

Né(e) le : 01-01-1954

Prélevé le : 05-05-2021 10:43  
au labo



N° de dossier : 2105050006

Edité le : 05-05-2021 à 12:21

INPE 063061733

Prescripteur : Dr LAHBABI KAMAL,  
CASABLANCA

**HEMATOCYTOLOGIE**

**Hémogramme : NFS**

Cytométrie en flux / Impédance

Résultat en fonction du sexe et de l'âge du patient

04-02-2021

Leucocytes :	12,23	10 <sup>3</sup> /μL	(3,60-10,50)	10,40
Hématies :	4,52	10 <sup>6</sup> /μL	(4,00-5,65)	4,12
Hémoglobine :	14,3	g/dL	(12,5-17,2)	13,4
Hématocrite :	43,4	%	(37,0-49,0)	40,3
VGM :	96,0	fL	(80,0-101,0)	98,0
TCMH :	31,6	pg	(27,0-34,0)	32,4
CCMH :	32,9	g/dL	(30,0-36,0)	33,1
Polynucléaires Neutrophiles :	54,1	%		42,2
Soit:	6,62	10 <sup>3</sup> /μL	(1,50-7,70)	4,39
Polynucléaires Eosinophiles :	1,4	%		1,8
Soit:	0,17	10 <sup>3</sup> /μL	(0,02-0,50)	0,19
Polynucléaires Basophiles :	0,4	%		0,9
Soit:	0,05	10 <sup>3</sup> /μL	(<0,20)	0,09
Lymphocytes :	32,4	%		44,7
Soit:	3,96	10 <sup>3</sup> /μL	(1,00-4,00)	4,65
Monocytes:	11,7	%		10,4
Soit:	1,43	10 <sup>3</sup> /μL	(0,10-0,90)	1,08
Plaquettes :	314	10 <sup>3</sup> /μL	(160-370)	173



**Dr. Hanane NOUGA**

Médecin Spécialiste en Biologie Médicale

D.U. Qualité Biologie Médicale - Paris VI

Biochimie clinique - Hormonologie - Immunologie

Hématologie Biologique - Bactériologie médicale

Virologie médicale - Parasitologie - Mycologie

**د. حنان انويشة**

طبيبة اختصاصية في التحاليل الطبية

دبلوم الجودة من جامعة باريس 6

الكيمياء الحيوية السريرية - علم الهرمونات - علم الدم البيولوجي

علوم البكتيريا و الفيروسات - علوم الطفيليات و الفطريات الطبية

Mr LAGHRIB Ahmed, N° de dossier : 2105050006, édité le : 05-05-2021

**HEMOSTASE**

**Taux de Prothrombine**

(Automate STA SATELLITE STAGO)

20-11-2020

Temps de Quick Patient	13,4 sec.		13,5
Temps de Quick Témoin	13,5 sec.		13,3
Taux de Prothrombine (TP)	100 %	(70-100)	98
INR	1,00	(1,00-1,30)	1,01

**Temps de Céphaline Activée**

(Automate STA SATELLITE STAGO)

20-11-2020

TCK patient	30 sec.		31
(Technique chronométrique - STA Satellite)			
TCK témoin	29 sec.		29
TCK Ratio patient/témoin	1,03	(<1,20)	1,07

Une valeur normale du TCK patient est à +/- 10 secondes du TCK témoin

**BIOCHIMIE SANGUINE**

Aspect du sérum

Limpide

30-03-2021


Glycémie à jeûn

1,77 g/L (0,70-1,10)

1,67

(Colorimétrie enzymatique: GOD/POD - KONELAB)

9,82 mmol/L (3,89-6,11)





**Dr. Hanane NOUGA**

Médecin Spécialiste en Biologie Médicale

D.U. Qualité Biologie Médicale - Paris VI

Biochimie clinique - Hormonologie - Immunologie

Hématologie Biologique - Bactériologie médicale

Virologie médicale - Parasitologie - Mycologie

**د. حنان انويشة**

طبيبة اختصاصية في التحاليل الطبية

دبلوم الجودة من جامعة باريس 6

الكيمياء الحيوية السريرية - علم الهرمونات - علم الدم البيولوجي  
علوم البكتيريا و الفيروسات - علوم الطفيليات و الفطريات الطبية

Mr LAGHRIB Ahmed, N° de dossier : 2105050006, édité le : 05-05-2021

**Urée**

(Enzymatique: uréase/Cinétique UV - KONELAB)

0,34 g/L


5,66 mmol/L

(0,10-0,50)

(1,67-8,33)

30-03-2021

0,31



**Créatinine**

(Jaffé modifiée/Cinétique - KONELAB)

6,51 mg/L


57,61 µmol/L

(6,30-12,00)

(55,76-106,20)

30-03-2021

6,21



**Clairance de la Créatinine estimée (formule MDRD)**

Clairance de la créatinine estimée  
(sujet non caucasien)


158 mL/min

30-03-2021

166

Interprétation du DFG en mL/min selon les recommandations HAS de septembre 2002 :

- Valeurs normales: 80 à 120 mL/min
- Insuffisance rénale légère: 60 à 80 mL/min
- Insuffisance rénale modérée: 30 - 60 mL/min
- Insuffisance rénale sévère: 15 - 30 mL/min
- Insuffisance rénale terminale: < 15 mL/min





### Dr. Hanane NOUIGA

Médecin Spécialiste en Biologie Médicale

D.U. Qualité Biologie Médicale - Paris VI

Biochimie clinique - Hormonologie - Immunologie

Hématologie Biologique - Bactériologie médicale

Virologie médicale - Parasitologie - Mycologie

### د. حنان انويغة

طبيبة اختصاصية في التحاليل الطبية

دبلوم الجودة من جامعة باريس 6

الكيمياء الحيوية السريرية - علم الهرمونات - علم الدم البيولوجي

علوم البكتيريا و الفيروسات - علوم الطفيليات و الفطريات الطبية

Mr LAGHRIB Ahmed, N° de dossier : 2105050006, édité le : 05-05-2021

Transaminases GOT (ASAT)


(IFCC Cinétique - KONELAB)

25 UI/L

(<40)

04-02-2021

20



Transaminases GPT (ALAT)

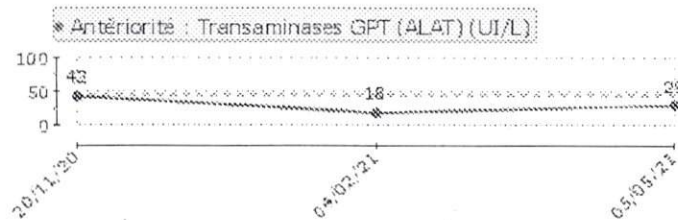
(IFCC cinétique - KONELAB)

29 UI/L

(<45)

04-02-2021

18



GGT

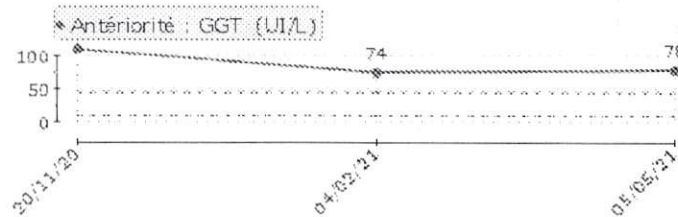
(IFCC Cinétique - KONELAB)

78 UI/L

(10-45)

04-02-2021

74



### Dr. Hanane NOUIGA

Médecin Spécialiste en Biologie Médicale

D.U. Qualité Biologie Médicale - Paris VI

Biochimie clinique - Hormonologie - Immunologie

Hématologie Biologique - Bactériologie médicale

Virologie médicale - Parasitologie - Mycologie

### د. حنان انويغة

طبيبة اختصاصية في التحاليل الطبية

دبلوم الجودة من جامعة باريس 6

الكيمياء الحيوية السريرية - علم الهرمونات - علم الدم البيولوجي

علوم البكتيريا و الفيروسات - علوم الطفيليات و الفطريات الطبية

Mr LAGHRIB Ahmed, N° de dossier : 2105050006, édité le : 05-05-2021

Phosphatase alcaline (PAL)

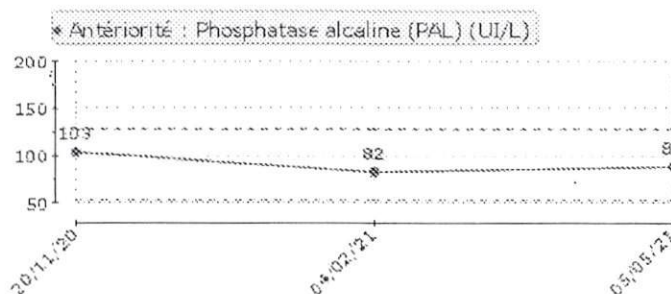
(Cinétique IFCC - KONELAB)

87 UI/L

(53-128)

04-02-2021

82



### MARQUEURS TUMORAUX

ACE

(AIA TOSOH-Immunoenzymatique)

4,80 ng/mL

4,80

(0,00-5,80)

(0,00-5,80)

04-02-2021

4,60

CA 19.9


(AIA TOSOH-Immunoenzymatique)

87,50 U/mL

(0,00-37,00)

04-02-2021

101,30





• Scanner Multibarrette • Angio-Scanner • Coloscopie Virtuelle • Dentascanner • Radiologie Standard Numérique  
• Echographie / Echo Doppler • IRM Corps Entier / IRM Cardiaque sur RDV • Coroscanner sur RDV • Radiologie Interventionnelle

07/05/2021

PATIENT : LAGHRIB AHMED  
PRESCRIPTEUR: DR LAHBABI KAMAL

**TDM THORACO ABDOMINO- PELVIENNE**

**Indication :** Bilan d'évaluation de néoplasie pancréatique.

**Technique:** Acquisition hélicoïdale avec injection de produit de contraste iodé.

**Résultats :** Comparaison réalisée avec le scanner du 08/02/2021 :

**Au niveau thoracique :**

Stabilité du discret foyer de dilatations de bronches cylindriques au niveau du Fowler droit.

Absence d'autre anomalie de densité parenchymateuse pulmonaire, notamment absence de nodule ou micronodule pulmonaire suspect.

Absence d'épanchement pleural ou péricardique.

Absence d'adénopathies médiastinales de taille significative.

**Au niveau abdominal:**

Persistance d'un processus tissulaire hétéro dense, de contours irréguliers, au niveau de la tête du pancréas, mesurant ce jour **51 x 40 mm** (versus 51 x 40 mm).

Il présente toujours un contact avec l'artère mésentérique supérieure sur moins de 50% de sa circonférence, sans signe d'envahissement endoluminal.

En arrière, il arrive au contact de la veine rénale antérieure sans thrombose décelable.

Persistance d'une atrophie de la portion corporeo-caudale du pancréas, avec dilatation du canal de mesurant 6 mm de diamètre (versus 7 mm).

Persistance de quelques adénopathies coelomésentériques, de densité tissulaire, de contours peu nets, dont la plus volumineuse mesure ce jour **9 x 7 mm** (versus 12 x 8 mm).

Le reste des aires ganglionnaires abdominales paraît libre.

Absence de nodule péritonéal suspect.

Persistance de la collection périsplénique décrite sur l'examen précédent mesurant 47 mm de grand axe (versus 61 mm de grand axe).

Absence d'épanchement péritonéal libre.

Persistance d'un kyste biliaire au niveau du segment IV, mesurant 15 mm de grand axe (versus 15 mm), sans lésion focale suspecte individualisable.

Persistance d'une aérobilie diffuse. Prothèse biliaire en place.

Cholécystectomie.

Les deux reins sont de taille normale, de contours réguliers, bien différenciés, sans lithiase ni dilatation des voies excrétrices. Stabilité des kystes corticaux bilatéraux de type Bosniak 1 dont le plus volumineux de siège médiorénal droit mesure 42 mm de grand axe.

Stabilité du nodule hypodense du bras antérieur de la surrénale droite, d'allure adénomateuse, mesurant 22 x 16 mm (versus 23 x 13 mm)

Absence d'épaississement pariétal intestinal décelable.

**Au niveau pelvien :**

Vessie de bonne capacité, à paroi fine et régulière, sans anomalie endoluminale.

Prostate et vésicules séminales d'aspect TDM normal.

Absence d'adénopathie pelvienne suspecte.

# CENTRE INTERNATIONAL D'ONCOLOGIE CASABLANCA



090063058

CASABLANCA Le : 07-05-2021

**Facture N° 07717/21**

**A. Identification**

N° Dossier : COC21E07102543

N° Identifiant : 011757

**Nom & Prénom : M. LAGHRIB AHMED**

C.I.N : B289366

Adresse : 150 LOT COOP EL WAFA

**C. Débiteur**

page 1/1

Organisme : Payant

**D. Période d'Hospitalisation**

Date Entrée : 07-05-2021

Date Sortie : 07-05-2021

Médecin traitant : DR. LAHBABI KAMAL

Traitement :

Qté	Prestations	Observation	Prix U.	L.C.	Coef	Total
<b>RADIOLOGIE</b>						
1	TDM THORACO ABDOMINO-PELV		3 000,00			3 000,00
Total Rubrique :						3 000,00
<b>PARTIE CLINIQUE :</b>						3 000,00
<b>PARTIE HONORAIRES ET ACTES EXTERNES :</b>						0,00
Arrêté la présente facture à la somme de : TROIS MILLE DIRHAMS						
<b>TOTAL GENERAL</b>						3 000,00

Cachet et Signature

Centre International d'Oncologie  
de Casablanca  
Service Radiologie