

RECOMMANDATIONS IMPORTANTES A LIRE POUR ACTIVER LES REMBOURSEMENTS ET EVITER LES REJETS

Conditions générales :

Le cadre réservé à l'adhérent doit être dûment renseigné.

Le cadre réservé au médecin doit être renseigné par le praticien lui-même notamment la nature de la maladie.

La validité de la feuille de soins est limitée à 3 mois à compter de la première consultation.

L'entente préalable est exigée pour toute hospitalisation médicale, chirurgicale, soins dentaires spéciaux, extractions multiples, parodontie orthodontie, prothèses dentaires, prothèses auditives ou orthopédiques ainsi que pour tous les actes effectués en série.

En cas d'accident, une déclaration précisant les causes et circonstances de l'accident est à joindre à la feuille de soins.

Pharmacie :

Les vignettes des médicaments doivent être obligatoirement jointes aux ordonnances.

Pour les médicaments sans vignettes une facture de la pharmacie doit être jointe.

Biologie et Biologie :

La facture ainsi qu'une copie des résultats des analyses ou du compte rendu (sous pli confidentiel) doivent être jointes à l'ordonnance médicale pour toute demande de remboursement.

Un pli confidentiel du médecin prescripteur des analyses ou radios peut être demandé par le médecin conseil de la mutuelle.

Optique :

L'ordonnance du médecin prescripteur et la facture de l'opticien sont à joindre à la feuille de soins.

Education :

L'entente préalable renseignée par le médecin prescripteur est exigée avant le début des séances de rééducations.

Pour le remboursement, la facture et le calendrier des séances effectuées sont à joindre à la feuille de soins.

Prothèse :

En cas de prothèses ou de traitement canalaires, l'accord préalable renseigné sur la feuille de soins est obligatoire avant le début de traitement.

La facture doit être jointe à la feuille de soins pour toute demande de remboursement.

La radio-après soins est obligatoire en cas de prothèses ou de traitement canalaires.

Maladie et Affection Longue Durée ALD et ALC :

La déclaration de maladie chronique doit être renseignée par le médecin prescripteur et renouvelée tous les 6 mois.

Adresses Mails utiles

Réclamation : contact@mupras.com

Prise en charge : pec@mupras.com

Adhésion et changement de statut : adhesion@mupras.com

MUPRAS garantit le respect de la loi n° 09-08 relative à la protection des personnes physiques à l'égard du traitement des données à caractère personnel.

MUPRAS : Centre Allal Ben Abdellah - 6ème Etage Angle Rue Mohamed Fakir et Rue Allal Ben Abdellah - Quartier de l'Horloge
Casablanca 20000 - Tél. : 05 22 20 45 45 (LG) - Fax : 05 22 22 78 18 - www.mupras.com



Déclaration de Maladie

N° P19-0025645

71398

☐ Maladie

☐ Dentaire

☐ Optique

☐ Autres

Cadre réservé à l'adhérent (e)

Matricule : 3523

Société :

☐ Actif

☒ Pensionné(e)

☐ Autre :

Nom & Prénom : BENNIS FARIDA

Date de naissance :

Adresse : Rés. Raoud El Azhar Rue Ibnou Hazem
Apt B 102 Jlaârif Extension

Tél. : Total des frais engagés : 5106,00 Dhs

Cadre réservé au Médecin

Cachet du médecin :

Date de consultation :

Nom et prénom du malade : Age :

Lien de parenté :

☐ Lui-même

☐ Conjoint

☐ Enfant

Nature de la maladie : Douleur abdominale

En cas d'accident préciser les causes et circonstances :

Dans le cas où la maladie aurait un caractère confidentiel, communiquer les renseignements sous pli confidentiel à l'attention du médecin conseil de la Mutuelle.


J'atteste sur l'honneur l'exactitude des renseignements portés sur la présente déclaration. Je déclare avoir pris connaissance de la clause relative à la protection des données personnelles.

Fait à : Casablanca

Le : 20/05/2021

Signature de l'adhérent(e) :

[Signature]



RELEVÉ DES FRAIS ET HONORAIRES

Dates des Actes	Natures des Actes	Nombre et Coefficient	Montant détaillé des Honoraires	Cachet et signature du Médecin attestant le Paiement des Actes
09/04/21	voit		345000	
11/04/21	1/2		400000	

EXECUTION DES ORDONNANCES

Cachet du Pharmacien ou du Fournisseur	Date	Montant de la Facture
Pharmacie du Complexe Sportif Dr. Kadioui Mohamed	09/04/21	256000
	10/04/2021	439,60

ANALYSES - RADIOGRAPHIES

Cachet et signature du Laboratoire et du Radiologue	Date	Désignation des Coefficients	Montant des Honoraires
DR. MISSOUBI	09/04/21	2400	500

AUXILIAIRES MEDICAUX

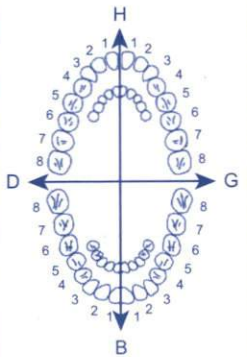
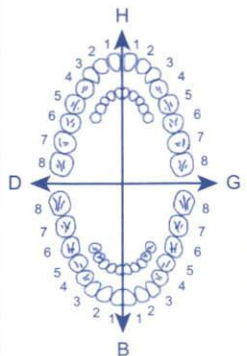
Cachet et signature du Praticien	Date des Soins	Nombre				Montant détaillé des Honoraires
		AM	PC	IM	IV	

RELEVÉ DES FRAIS ET HONORAIRES

Le praticien est prié de préciser la dent traitée, l'acte pratiqué en indiquant la nature des soins.

Important :

Veuillez joindre les radiographies en cas de prothèses ou de traitement canaux, ainsi que le bilan de

SOINS DENTAIRES	Dents Traitées	Nature des Soins	Coefficient	
				Coefficient DES TRAVAUX
				MONTANTS DES SOINS
				DEBUT D'EXECUTION
				FIN D'EXECUTION
O.D.F PROTHESES DENTAIRES	DETERMINATION DU COEFFICIENT MASTICATOIRE H 25533412 21433552 00000000 00000000 D 00000000 00000000 G 35533411 11433553 B (Création, remont, adjonction) Fonctionnel, Thérapeutique, nécessaire à la profession			Coefficient DES TRAVAUX
				MONTANTS DES SOINS
				DATE DU DEVIS
				DATE DE L'EXECUTION

VISA ET CACHET DU PRATICIEN ATTESTANT LE DEVIS

VISA ET CACHET DU PRATICIEN ATTESTANT L'EXECUTION

Mme BENNIS FARIDA

Né le : 15/06/1953



CLC21D09072925

Casablanca, le

9/4/2022

1/ IPPSWM 4049
216,00 1/1 leuciter (shar) x /ms

1/ Netopar 40
40,40

256,40

1 1 x 7

METEOSPASMYL® B 20 caps molles
Alvérine citrate 60 mg / Siméticone 300 mg
P.P.V. : 40,40 DH
Distribué par COOPER PHARMA
41, rue Mohamed Diouri - Casablanca



6 118001 100293

Pharmacie du Complexe Sportif
Mr. Kadiri Hassan Fatima
11, rue Mamoun Mohamed
Casablanca 20250

Docteur Mohamed S. Slou
Clinique Gastro Entérologie
Longchamps



Casablanca, le

15 AVR. 2021

الدار البيضاء في

Bennis. Fonda

216,00

1 PPSUM



44,00

1 crist



1 ca au fleur

x 1 mg

197,60

Neophan (2x98,80)

1

x 100

Librox (2x21,00)

42,00

1

x 1 mg

499,60

216,00
089219 12 22
PPV 216 DH 00

LOT: 19057 PER: 05/2022
PPV: 44,00 DH

NEOFORTAN® 160 mg

PPV 98DH80
EXP 01/2024
LOT 0N033 2

NEOFORTAN® 160 mg

PPV 98DH80
EXP 01/2024
LOT 0N033 2

LOT: 20150 PER: 09/2023
PPV: 21,00 DH

LOT: 20150 PER: 09/2023
PPV: 21,00 DH

82, rue Soussan, زاوية شارع عبد المومن • الطابق الثاني، عمارة « فيات - جيب »
delmoumen • 2^{ème} étage, imm. « Fiat - Jeep », quartier Palmiers • Casablanca, Maroc

Tél.: 05 22 23 78 83 | 06 98 97 17 18 • Tél. Fax: 05 22 25 99 87 • Urgence: slaouimed.doc@gmail.com | Clinique Longchamps



CENTRE DE PATHOLOGIE DU MAARIF

Docteur Réda MISSOURY

Anatomocytopathologiste

Demande d'examen

De la part du Dr :

Nom et prénom du patient : M^{me} BENNIS FARIDA

Né le : 15/06/1953

Age :



CLC21D09072925

Date de prélèvement :

Renseignements cliniques et paracliniques : Attesa gécrite H.L. répatifue métopléose

Ce for: Lesion sur Bf - gécrite Boleb Gécrite H/L
(choptee) métopléose H/L

Siège du prélèvement :

Nature de l'acte réalisé :

Thérapeutique préalablement instituée :

Actes chirurgicaux antérieurs avec références :

Biopsie antérieure : Oui ☐

Non ☐

Si oui, rappeler la référence, SVP :

Dr. MISSOURY Réda
CENTRE DE PATHOLOGIE DU MAARIF
38, Bd. Bir Anzarane 5ème Etage Appt. 9
Maarif - Casablanca
Tél : 0522 98 64 71 - 0522 23 81 10
Fax : 0522 98 74 28

Pour F.C.V et Biopsie endométriale à visée hormonale :

- Date des dernières règles :

- Parité :

- Thérapeutique antérieure ou en cours :

- Durée du cycle :

FCV : Vagin ☐ Exocol ☐ Endocol ☐

- CBE : Endomètre

Signature et Cachet

Docteur Mohamed Jiloul
Hépatogastro-Entérologie
Clinique L'Ange
Unité d'Endoscopie Digestive
Tél: 0522 98 64 71



CENTRE DE PATHOLOGIE DU MAARIF

Dr Réda MISSOURY

Anatomocytologiste

Diplômé de l'Université Libre de Bruxelles
Ancien Assistant et interne des Hôpitaux
de Toulouse

Casablanca, le 09/04/2021

Nom & Prénom : BENNIS FARIDA

N° d'examen : 21020904

FACTURE N° FA21001529

Nature du prélèvement

Montant TTC

Biopsie gastrique et duodénale.

500,00 Dhs

Mode de règlement : Espèce

Arrêtée la présente facture à la somme de Cinq cents Dirhams

Signé : **Dr. Réda MISSOURY**

Dr. MISSOURY Réda
CENTRE DE PATHOLOGIE DU MAARIF
38, Bd. Bir Anzarane 5ème Etage Appt. 9
Maarif - Casablanca
Tél : 0522 98 64 71 - 0522 23 81 10
Fax : 0522 98 74 28

IF N° 40720499 CNSS N° 7623061 Patente N° 35710500 ICE 001636400000021 INPE 091161760

CLINIQUE MEDICO-CHIRURGICALE LONGCHAMPS



090063264

CASABLANCA Le : 09-04-2021

Facture N° 01899/21

A. Identification

N° Dossier : CLC21D09072925

N° Identifiant : 008197

Nom & Prénom : Mme BENNIS FARIDA

C.I.N : c45577

Adresse : casa

C. Débiteur

page 1/1

Organisme : Payant

D. Période d'Hospitalisation

Date Entrée : 09-04-2021

Date Sortie : 09-04-2021

Médecin traitant : DR. SLAOUI MOHAMED

Traitement : HOSPITALISATION

Qté	Prestations	Observation	Prix U.	L.C.	Coef	Total
INTERVENTION						
1	PINCE		150,00			150,00
1	FIBROSCOPIE+COLONOSCOPIE		3 300,00			3 300,00
Total Rubrique :						3 450,00
PARTIE CLINIQUE :						3 450,00
PARTIE HONORAIRES ET ACTES EXTERNES :						0,00
Arrêté la présente facture à la somme de :						TOTAL GENERAL 3 450,00

TROIS MILLE QUATRE CENT CINQUANTE DIRHAMS

Cachet et Signature

Modalité de paiement	Ref Cheque	Montant	Solde
TPE		3 450,00 Dh	0,00 Dh

CLINIQUE MEDICO
CHIRURGICALE LONGCHAMPS
4, Boulevard Ghandi - Casablanca
Tél : 05 22 04 07 07 Fax : 05 22 94 89 39
E-mail : direction@cliniquelongchamp.ma - Site Web : www.cliniquelongchamp.ma IF : 20765943 - ICE : 001913765000051 - INPE :
RIB : 225780024607938651011642



Casablanca, le في الدار البيضاء,

09/04/2021

Compte-rendu de Fibroscopie Digestive Haute

BENNIS Farida

Indication

RENSEIGNEMENTS CLINIQUES : HERNIE HIATALE CONNUE/ GASTRITE METAPLASIQUE/ SURVEILLANCE

PREMEDICATION : NARCO ANALGESIE A LA CLINIQUE LONGCHAMPS

Examen

TOLERANCE : EXCELLENTE

CARDIA : CARDIA ANATOMIQUE à 36 cm des AD, se fermant mal lors des mouvements respiratoires, on retrouve la hernie hiatale par glissement, à collet étroit, non compliquée

Le CARDIA MUQUEUX (ligne Z) est en situation normal;

ŒSOPHAGE : La muqueuse œsophagienne est lisse sur toute sa hauteur, pas d'œsophagite

ESTOMAC : Lac muqueux clair, peu abondant;

FUNDUS : Les plis du fundus paraissent conservés, s'effaçant à l'insufflation, la muqueuse fundique est d'aspect normal, il n'y a ni bourgeons ni ulcérations;

ANTRE : L'ogive antrale est lisse, la muqueuse est **congestive en "rayon de roue"**, sans ulcérations ni érosions, on pratique deux(2) BIOPSIES à deux centimètres du pylore, à la recherche d'HELICOBACTER PYLORI ; l'angulus, les faces et les courbures gastriques sont normaux aussi bien en vision directe qu'en retrovision ;

PYLORE : Régulier, centré, franchi ;

BULBE : La muqueuse bulbaire est normale

DUODENUM : On progresse jusqu'à DII, les plis duodénaux paraissent normaux, la muqueuse duodénale est d'aspect normal, la papille explorée en vision axiale est d'aspect endoscopique normal, biopsies systématiques à la recherche de giardia intestinalis

Conclusion

- 1 **HERNIE HIATALE PAR GLISSEMENT A COLLET ETROIT NON COMPLIQUEE**
2. **GASTRITE CONGESTIVE EN RAYON DE ROUE ANTRALE, BIOPSIES ANTRALES SYSTEMATIQUES A LA RECHERCHE D'UNE METAPLASIE INTESTINALE**
3. BIOPSIES DUODENALES SYSTEMATIQUES FAITES

Docteur Mohan
Spécialiste: Hépatologie - Gastro-
Proctologie Médicale
ENDOSCOPIE - F
82, Rue Soumaya
2^{ème} Etage, Immeuble «Fiat - Jeep»
Casablanca, Maroc



Casablanca, le 09/04/2021

09/04/2021

Compte-Rendu de Coloscopie

BENNIS Farida

Indication

ATCD DE POLYPE DYSPLASIQUE/ SURVEILLANCE

Examen

CONDITIONS TECHNIQUES: Le matériel d'endoscopie a été nettoyé après double brossage par un détergeant alcalin pendant 10 minutes, puis décontaminé par un bain d'acide per acétique pendant 20 minutes. Le petit matériel (pincettes à biopsies, anses,...) est à usage unique;

Aucun dérivé sanguin n'a été administré pendant cet examen.

Machine Olympus

ANESTHESIE: Narco-analgésie, ventilation spontanée CLINIQUE LONGCHAMPS, Dr KAIY

Enregistrement DVD de l'exploration

PREPARATION: Préparation colique au FORTTRANS de bonne qualité. La qualité de l'exploration est bonne, la tolérance est excellente.

Progression facile du coloscope jusqu'au bas fond caecal, sur un colon très bien préparé, (BOSTON 3+3+3:9), Le temps de retrait a dépassé 6 minutes

CAECUM: Normal

COLON DROIT: Normal, diverticule unique, non compliqué

COLO TRANSVERSE: Normal

COLON GAUCHE: Normal

COLON SIGMOÏDE: Normal

RECTUM: Normal.

Conclusion

1. COLONOSCOPIE TOTALE NORMALE
2. PAS DE POLYPES SUR TOUTE LA HAUTEUR DU COLON

Docteur Mohamed Slaoui
Spécialiste: Hépatologie - Gastro - Entérologie
Proctologie Médicale - Chirurgie
ENDOSCOPIE - ECHOGRAPIE
62, Rue Soumaya, angle boulevard Abdelmoumen
2^{ème} étage, "IMM KENAOULI" - Casablanca
Tél: 05 22 23 78 83 - Tél / Fax: 05 22 25 99 87



CENTRE DE PATHOLOGIE DU MAARIF

Dr Réda MISSOURY

Anatomocytopathologiste

Diplômé de l'Université Libre de Bruxelles
Ancien Assistant et interne des Hôpitaux
de Toulouse

Date de réception : 09/04/2021

Date de réponse : 13/04/2021

Sexe :

F

Age :

68 ans

N° d'examen : 21020904

Nom et Prénom : Mme BENNIS FARIDA

Médecin traitant : Dr. SLAOUI

Nature du prélèvement : Biopsie gastrique et duodénale.

Renseignements cliniques : ATCD gastrite HP négatif.
Gastrite antrale congestive : HP ?

COMPTE RENDU

Biopsie duodénale: un fragment biopsique d'une muqueuse de type duodénal avec la tunique musculaire muqueuse, sensiblement normal. Pas de parasite observé. Pas de filaments mycéliens observés. Absence de signes de malignité.

Trois fragments biopsiques d'une muqueuse gastrique de type antro-fundique, dont un avec la tunique musculaire muqueuse. Le revêtement épithélial de surface est régulier. Le chorion est fibreux et congestif, siège d'un infiltrat inflammatoire chronique minime lymphoplasmocytaire, sans activité aigue. Les glandes sont en nombres conservées, régulières. Pas de métaplasie intestinale observée. Les coupes colorées au Giemsa ne montrent pas la présence de l'helicobacter pylori.

CONCLUSION :

- Duodénum normal. Absence d'atrophie évidente ou de parasites. Absence de signes de malignité.
- Gastrite antrofundique chronique minime non évolutive, sans helicobacter pylori. Absence de signe de malignité.

Signé : Dr. Réda MISSOURY

Dr. MISSOURY Réda
CENTRE DE PATHOLOGIE DU MAARIF
38, Bd. Bir Anzarane 5ème Etage Apt. 9
Maarif - Casablanca
Tél : 0522 98 64 71 - 0522 23 81 10
Fax : 0522 98 74 28

CLINIQUE MEDICO-CHIRURGICALE LONGCHAMPS**BULLETIN D'ENTREE / SORTIE****N° DE DOSSIER** CLC21D09072925**NOM DU PATIENT** Mme BENNIS FARIDA**MÉDECIN TRAITANT** SLAOUI MOHAMED**DATE D'ENTREE** 09/04/2021**DATE DE SORTIE** 09/04/2021**MODE DE SORTIE** normal

CLINIQUE MEDICO
CHIRURGICALE LONGCHAMPS
4, Boul. Hassan II, Casablanca
Tél: 0539 88 88 88

