

RELEVÉ DES FRAIS ET HONORAIRES

Dates des Actes	Natures des Actes	Nombre et Coefficient	Montant détaillé des Honoraires	Cachet et signature du Médecin attestant le Paiement des Actes
02/05		1	150,000	
2021				

EXECUTION DES ORDONNANCES

Cachet du Pharmacien ou du Fournisseur Date Montant de la Facture

02/06/21

150,000

ANALYSES - RADIOGRAPHIES

Cachet et signature du Laboratoire et du Radiologue Date Désignation des Coefficients Montant des Honoraires

02/06/21

150,000

150,000

AUXILIAIRES MEDICAUX

Cachet et signature du Praticien Date des Soins Nombre AM PC IM IV Montant détaillé des Honoraires

RELEVÉ DES FRAIS ET HONORAIRES

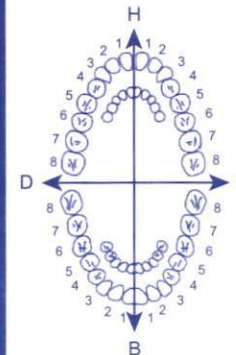
Le praticien est prié de préciser la dent traitée, l'acte pratiqué en indiquant la nature des soins.

Important :

Veuillez joindre les radiographies en cas de prothèses ou de traitement canaux, ainsi que le bilan de

SOINS DENTAIRES

Dents Traitées Nature des Soins Coefficient



CCEFFICIENT DES TRAVAUX

MONTANTS DES SOINS

DEBUT D'EXECUTION

FIN D'EXECUTION

O.D.F PROTHESES DENTAIRES

DETERMINATION DU CCEFFICIENT MASTICATOIRE

H
25533412 21433552
00000000 00000000
D 00000000 G
35533411 11433553
B

CCEFFICIENT DES TRAVAUX

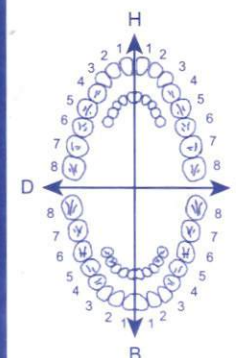
MONTANTS DES SOINS

[Création, remont, adjonction]

Fonctionnel, Thérapeutique, nécessaire à la profession

DATE DU DEVIS

DATE DE L'EXECUTION



VISA ET CACHET DU PRATICIEN ATTESTANT LE DEVIS

VISA ET CACHET DU PRATICIEN ATTESTANT L'EXECUTION

Médecine Générale

Diplômée en Echographie
par l'Université H. II
Médecine de travail

الطب العام

دبلوم الفحص بالصدى
من جامعة الحسن II

Casablanca le :

05/06/2022

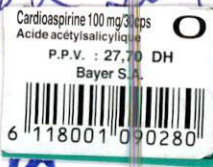
LOT : 200756
UT AV : 12/2022
PPV : 69,00DH

LOT : 200756
UT AV : 12/2022
PPV : 69,00DH

LOT : 200756
UT AV : 12/2022
PPV : 69,00DH

Saupele Intreffer

1) Praxipare 200
6900x3
27,70



2) Cardioaspirine
84,70

3) Zennig gel
2200

LOT 20342/FC15
12/2023 PPC 84,70

4) Cedol
22,00

22,00

2500
5) Betadine

mt x2 / 125x 125x

SV

4400
6) Bifene pour

mt x2 / 125x

SV

41040

~~DR ARATA SAKINA
Médicins Généralistes - Ougregroute
Bo. Ougregroute - 300074 - 15
Tél: 01 12 12 12 12
INP 091 01 19 78 - 002403413000034~~

6 118000 050247
44,00 DHS
Prix Public de Vente
Maroc

37766E

Dr BENH
Pharmacie Dar
32 Ougregroute Ag
Oulfa - Casablanca
Tél : 05 22 93 22 31

MAROC AMM
N° 18DNP/21/NTT

Dr. Arafa Alaoui F. Sakina

الدكتورة عرفة العلوي ف سكيينة

Médecine Générale

Diplômée en Echographie

par l'Université H. II

Médecine de travail

الطب العام

دبلوم الفحص بالصدى

من جامعة الحسن II

طب الشغل

Casablanca le : 02/06/2021 الدار البيضاء في

Sayaka Mustafa :

Zelwadi M. Minghe :

~~Dr. ARAFA SAKINA
Médecine Générale - Echographie
Bd. Oued Sebou - Rue 174 - N° 65
Tél/Fax : 05 22 91 12 77
INP : 091 01 19 73 - ICE : 0021034.5000034~~

Centre de Radiologie El Oulfa
Bd. Oum Rabii - Rue 50 N° 2
Casablanca - 20220
Tél : 05-22-93 04-93 - Fax : 05-22-93 74

شارع واد سبو زنقة 174، رقم 65، الألفة - الدار البيضاء - الهاتف: 05 22 91 12 77 - المحمول: 06 61 31 09 83

Bd. Oued Sebou - Rue 174 - N°: 65 - El Oulfa - CASABLANCA - Tél: 05 22 91 12 77 - GSM : 06 61 31 09 83

E-mail : arafasakina@gmail.com - INP : 091011973 - ICE : 00210345000034

Docteur Fatiha LASRI
Médecin Radiologue

- Diplôme National de Spécialité
- Diplôme Inter-Universitaire de Spécialité - Nancy II
- Ex Médecin attaché des Hôpitaux de Londres & Amsterdam

Dr Bouchaïb EL MDARI
Médecin Radiologue

- Diplôme National de Spécialité
- Diplôme Inter-Universitaire de Spécialité - Nancy II
- Ex-Médecin attaché au CHU Ibn Rochd

- Scanner Spirale Corps Entier
- Dentascanner - Panoramique Dentaire
- Echographie Générale

- Echographie-Doppler Couleur
- Echographie Ostéo Articulaire
- Radiologie Numérisée

- Ostéodensitométrie
- Mammographie Numérisée
- Radiographie Rachis Entier
- Radio - Photo

Casablanca , le 07/06/2021

PATIENT : **SAYEKH MUSTAPHA**
MEDECIN TRAITANT : **DR. ARAFA ALAOUI F. Sakina**
EXAMEN(S) REALISE(S) : **ECHO-DOPPLER DU M.I GAUCHE**

- **Examen réalisé par une sonde de haute fréquence en mode B, doppler couleur et pulsé en position couchée :**

- Médiacalcosse diffuse bilatérale prédominant à gauche avec surcharge athéromateuse.

Membre inférieur droit :

- Artères fémorale commune, superficielle et poplitée sont perméables avec un tracé normalement modulé.
- Artère tibiaie antérieure, tibiaie postérieure et pédieuse sont perméables avec tracés normalement modulés.
- Veines fémorale commune, fémorale superficielle et poplitée sont dépressibles, perméables sans image de thrombose visible.
- Veines tibiaies antérieures et tibiaies postérieures sont perméables à la manœuvre de chasse.

Membre inférieur gauche :

- Tracés démodulé au niveau de l'artère fémorale commune.
- Thrombose étendue intéressant l'artère fémorale superficielle sur toute sa longueur.
- Artère poplitée circulante avec tracé très démodulé.
- Tracé très démodulé au niveau de l'artère tibiaie antérieure et tibiaie postérieure ainsi que l'artère pédieuse.
- Veines fémorale commune, fémorale superficielle et poplitée sont dépressibles, perméables sans image de thrombose visible.
- Veines tibiaies antérieures et tibiaies postérieures sont perméables à la manœuvre de chasse.

Conclusion :

- Médiacalcosse diffuse avec surcharge athéromateuse prédominant à gauche.
- Absence de thrombose au niveau du système veineux profond.
- Thrombose étendue de l'artère fémorale superficielle gauche avec une très faible reprise d'aval et tracés démodulés au niveau de l'artère poplitée, les artères tibiaies et l'artère pédieuse.
- À compléter par un Angio-Scanner des membres inférieurs en vue d'un éventuel pontage.

Confraternellement
DR. ELMDARI BOUCHAIB

I.S

CENTRE DE RADIOLOGIE EL OULFA

Docteur Fatiha LASRI

Médecin Radiologue

Diplôme National de Spécialité.

Diplôme Inter-Universitaire spcialisé-Nancy II.

Ex médecin attaché des Hôpitaux de Londres & Amsterdam.

Docteur Bouchaib ELMDARI

Médecin Radiologue

Diplôme National de Spécialité.

Diplôme Inter-Universitaire spcialisé-Nancy II

Ex médecin attaché au CHU Ibn Rochd

Casablanca, le 07/06/2021

FACTURE N°04987/2021

NOM & PRENOM: SAYEKH MUSTAPHA

EXAMEN	MONTANT
ECHO-DOPPLER DU M.I GAUCHE	1000 DH
TOTAL	1000 DH

Arrêtée la présente facture à la somme de :MILLE DH TTC

Centre de Radiologie El Oulfa
Bd. Oued Oum Rabii - Rue 50 N° 2
Casablanca - 20220
Tél 0522 93 04 93 - Fax 0522 93 563

Bd. Oued Oum Rabii – Rue 50, N°2- Oulfa – 20220 Casablanca
Tél. : 0522 93 04 93 / 05 22 93 05 93 / 05 22 93 32 99 – Fax 0522 93 563Capital: 100 000, 00
Dhs - RC: SCP – TP: 37989156 – IF: 4049398 – ICE: 001581917000057
E-mail: radiologie-oulfa@.com