

RECOMMANDATIONS IMPORTANTES A LIRE POUR OBTENIR LES REMBOURSEMENTS ET EVITER LES REJETS

Conditions générales :

- Le cadre réservé à l'adhérent doit être dûment renseigné.
- Le cadre réservé au médecin doit être renseigné par le praticien lui-même notamment la nature de la maladie.
- La validité de la feuille de soins est limitée à 3 mois à compter de la première consultation.
- L'entente préalable est exigée pour toute hospitalisation médicale, chirurgicale, soins dentaires spéciaux, extractions multiples, parodontie orthodontie, prothèses dentaires, prothèses auditives ou orthopédiques ainsi que pour tous les actes effectués en série.
- En cas d'accident, une déclaration précisant les causes et circonstances de l'accident est à joindre à la feuille de soins.

Pharmacie :

- Les vignettes des médicaments doivent être obligatoirement jointes aux ordonnances.
- Pour les médicaments sans vignettes une facture de la pharmacie doit être jointe.

Biologie et Biologie :

- La facture ainsi qu'une copie des résultats des analyses ou du compte rendu (sous pli confidentiel) doivent être jointes à l'ordonnance médicale pour toute demande de remboursement.
- Un pli confidentiel du médecin prescripteur des analyses ou radios peut être demandé par le médecin conseil de la mutuelle.

Optique :

- L'ordonnance du médecin prescripteur et la facture de l'opticien sont à joindre à la feuille de soins.

Rééducation :

- L'entente préalable renseignée par le médecin prescripteur est exigée avant le début des séances de rééducations.
- Pour le remboursement, la facture et le calendrier des séances effectuées sont à joindre à la feuille de soins.

Dentaire :

- En cas de prothèses ou de traitement canaux, l'accord préalable renseigné sur la feuille de soins est obligatoire avant le début de traitement.
- La facture doit être jointe à la feuille de soins pour toute demande de remboursement.
- La radio-après soins est obligatoire en cas de prothèses ou de traitement canaux.

Maladie et Affection Longue Durée ALD et ALC :

- La déclaration de maladie chronique doit être renseignée par le médecin prescripteur et renouvelée tous les 6 mois.

Adresses Mails utiles

- Réclamation : contact@mupras.com
- Prise en charge : pec@mupras.com
- Adhésion et changement de statut : adhesion@mupras.com

La MUPRAS garantit le respect de la loi n° 09-08 relative à la protection des personnes physiques à l'égard du traitement des données à caractère personnel.

MUPRAS : Centre Allal Ben Abdellah - 6ème Etage Angle Rue Mohamed Fakir et Rue Allal Ben Abdellah - Quartier de l'Horloge
Casablanca 20000 - Tél. : 05 22 20 45 45 (LG) - Fax : 05 22 22 78 18 - www.mupras.com



MUPRAS
Mutuelle de Prévoyance
& d'Actions Sociales
de Royal Air Maroc

Déclaration de Maladie

N° M21- 0006071

☒ Maladie

☐ Dentaire

☐ Optique

☐ Autres

Cadre réservé à l'adhérent (e)

Matricule : 5783 Société : RAM 77333
☐ Actif ☐ Pensionné(e) ☒ Autre :
 Nom & Prénom : MIETAH Mohamed
 Date de naissance : 06-02-58
 Adresse :
 Tél. : 0661 313355 Total des frais engagés : 4200 Dhs

Cadre réservé au Médecin

Cachet du médecin :

Professeur H. FEKAI
Chirurgien urologue
استاذ جراحة الكلى والمسالك البولية
43, Av. 2 Mars - Casablanca
Tél. 0522 47 14 57 - Fax: 0522 47 14 58

Date de consultation : 24/06/2021
 Nom et prénom du malade : MIETAH Mohamed Age :
 Lien de parenté : ☐ Lui-même ☒ Conjoint ☐ Enfant
 Nature de la maladie : TUBAIE
 En cas d'accident préciser les causes et circonstances :

Dans le cas où la maladie aurait un caractère confidentiel, communiquer les renseignements sous pli confidentiel à l'attention du médecin conseil de la Mutuelle.

J'atteste sur l'honneur l'exactitude des renseignements portés sur la présente déclaration. Je déclare avoir pris connaissance de la clause relative à la protection des données personnelles.

Fait à : Le :
 Signature de l'adhérent(e) : [Signature]

Autorisation CNDP N° : AA-215 / 2019

RELEVÉ DES FRAIS ET HONORAIRES

Dates des Actes	Natures des Actes	Nombre et Coefficient	Montant détaillé des Honoraires	Cachet et signature du Médecin attestant le Paiement des Actes
24/06/2021	Biopsie prostatique ectoguidée		30000dh	Professeur H. FESSAËL Chirurgien Urologue 43, Av. 2 Mars - Casablanca Tél. 0522 47 14 57 - Fax 0522 47 14 58

EXECUTION DES ORDONNANCES

Cachet du Pharmacien ou du Fournisseur	Date	Montant de la Facture

ANALYSES - RADIOGRAPHIES

Cachet et signature du Laboratoire et du Radiologue	Date	Désignation des Coefficients	Montant des Honoraires
Centre de Pathologie CASABLANCA 6, Rue des Hôpitaux - 1er Etage N° 1 Tél.: 05 22 22 13 45 - Fax: 05 22 22 14 24	25/6/21		17000dh

AUXILIAIRES MEDICAUX

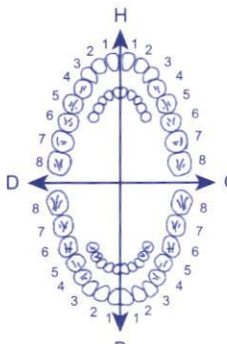
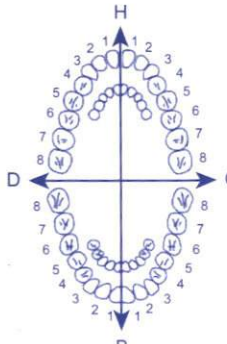
Cachet et signature du Praticien	Date des Soins	Nombre				Montant détaillé des Honoraires
		A M	P C	I M	I V	

RELEVÉ DES FRAIS ET HONORAIRES

Le praticien est prié de préciser la dent traitée, l'acte pratiqué en indiquant la nature des soins.

Important :

Veillez joindre les radiographies en cas de prothèses ou de traitement canaux, ainsi que le bilan

SOINS DENTAIRES	Dents Traitées	Nature des Soins	Coefficient	
				Coefficient DES TRAVAUX
				MONTANTS DES SOINS
				DEBUT D'EXECUTION
				FIN D'EXECUTION
O.D.F PROTHESES DENTAIRES	DETERMINATION DU COEFFICIENT MASTICATOIRE H 25533412 21433552 00000000 00000000 D G 00000000 00000000 35533411 11433553 B		Coefficient DES TRAVAUX	
	[Création, remont, adjonction] Fonctionnel, Thérapeutique, nécessaire à la profession		MONTANTS DES SOINS	
			DATE DU DEVIS	
			DATE DE L'EXECUTION	

VISA ET CACHET DU PRATICIEN ATTESTANT LE DEVIS

VISA ET CACHET DU PRATICIEN ATTESTANT L'EXECUTION

Dr. Amal BENKIRANE

Pr. Ass. d'Anatomie Pathologique
Ex. Enseignante à la Faculté
de Médecine de Casablanca



Dr. Lamia JABRI

Professeur d'Anatomie Pathologique
Ex. Enseignante à la Faculté de
Médecine de Casablanca

CASAPATH

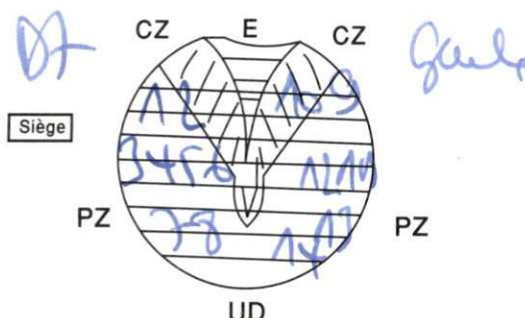
24/06/2022

DEMANDE D'EXAMEN ANATOMOPATHOLOGIQUE

• Ordonnance du Docteur DR FERAK
• Pour Mr MISTAH MOHAMED
• Age 1958

BIOPSIE - PROSTATE

BER ☐ RTUP ☐ TRU CUT ☐



CZ : Zone de transition

PZ : Zone périphérique

UD : Apex

V : Veru montanum

PSA

14.186

Côté suspect

☒ droit
☐ gauche
☐ bilatéral
☐ aucun

Poids au TR

14.186

Zone hypoéchogène

14.186

Localisation Bx

	D	M	G
BASE	<input type="checkbox"/> 1	<input type="checkbox"/> 7	<input type="checkbox"/> 4
MILIEU	<input type="checkbox"/> 2	<input type="checkbox"/> 8	<input type="checkbox"/> 5
APEX	<input type="checkbox"/> 3	<input type="checkbox"/> 9	<input type="checkbox"/> 6
ANT	<input type="checkbox"/> 10	<input type="checkbox"/> 11	<input type="checkbox"/> 12
HYPOTECH	<input type="checkbox"/> 13	<input type="checkbox"/> 14	<input type="checkbox"/> 15
VS	<input type="checkbox"/> 16	<input checked="" type="checkbox"/> ueno	<input type="checkbox"/> 17
NODULE*	<input type="checkbox"/> 18	<input type="checkbox"/> 19	<input type="checkbox"/> 20

Nodule* : B x Digito-guidées!



عيادة أمراض
المسالك البولية 2 مارس

Docteur Hamid Fekak

Membre de l'European
Association of Urology et
de la Société Internationale
d'Urologie

- Chirurgie et endoscopie
des reins et des voies uro-
génétales, Laser Prostate
- Cancérologie Uro-génitale
- Statique Pelvienne
et incontinence urinaire
- Infertilité masculine
et impuissance sexuelle
- Lithotripsie et laser
des Calculs urinaires
- Circoncision
- Echographie et explorations
Urodynamiques

الدكتور حميد فكاك

عضو الجمعية الأوروبية

والعالمية لجراحة الكلى

والمسالك البولية

• البريئة والفحص بالمنظار

للمسالك البولية والتناسلية

• اخضاع المريض الكلى

والمثانة والبروستاتا

• السلس البولي

• العقم والعجز الجنسي

• الحثان

• تقنيات بطون جراحة لحصى

الكلى والمسالك البولية

• الفحص بالمصغى

Professeur Hamid Fekak

الدكتور حميد فكاك

Chirurgie des reins et des voies uro-génitales

Ex. enseignant à la faculté de médecine de Casablanca

أستاذ جراحة الكلى والمسالك البولية

Casablanca le

24/06/2021

NOTE D'HONORAIRES

Nom et Prénom : Mr MIFTAH MOHAMED

Nature de l'acte :

✓ *Biopsie prostatique échoguidée.*

La présente note d'honoraires s'élève à la somme

De : Trois mille dirhams (3000dhs).

Professeur H.FEKAK
Chirurgie des reins et des voies uro-génitales
أستاذ جراحة الكلى والمسالك البولية
43 Av. 2 Mars - Casablanca
Tél. 0522 47 14 57 - Fax 0522 47 14 58

ICE 002213319000050

43, Avenue 2 mars,
1^{er} étage, N°1
Casablanca - 20490
Tél. : 05 22 47 14 57
Fax : 05 22 47 14 58
Gsm : 06 65 405 901
hafekak@yahoo.fr



Professeur Hamid Fekak الدكتور حميد فكاك

Chirurgie des reins et des voies uro-génitales
Ex. enseignant à la faculté de médecine de Casablanca
أستاذ جراحة الكلى والمسالك البولية

Casablanca le
24/06/2021

COMPTE RENDU BIOPSIE PROSTATIQUE

Nom et Prénom : Mr MIFTAH MOHAMED

Biopsie prostatique motivé par un taux de **PSA 14.18ng/ml**. Patient en décubitus latérale gauche, antibio-prophylaxie (Sepcen 500mg), anesthésie locale par infiltration de xylocaïne 2% dans les espaces péri-prostatiques, réalisations d'une biopsie en sextant dans chaque lobe sous repérage échographiques endo-rectale, les prélèvements sont répertoriés dans des cassettes numérotés de 1 à 14.





CENTRE DE PATHOLOGIE SPÉCIALISÉE CASABLANCA

6, rue des Hôpitaux - Résidence du Parc - 1er étage 20360 - Casablanca
Tel: 0522 22 13 46/66 - Fax : 0522 22 14 24 - Email : labocasapath@gmail.com
Patente 36333531 ICE 001624540000044

FACTURE

REF : 21/5175

Casablanca, le 25/06/2021

Date de facturation	25 / 06 / 2021
Médecin traitant	Pr. FEKAK HAMID
Patient	MIFTAH MOHAMED - 078074
Demande	H10625306 - 25/06/2021

Liste des examens

BIOPSIE PROSTATIQUE (CASSETTES)

A Payer	1 200,00	Dhs
coefficient-P	1091	

Arrêtée la présente facture à la somme de : MILLE DEUX CENTS DIRHAMS ET 00 CENTIMES

Centre de Pathologie Spécialisée
6, Rue des Hôpitaux - Résidence du Parc
Tel: 0522 22 13 46 - Fax: 0522 22 14 24

Dr. Amal BENKIRANE

Professeur d'Anatomie Pathologique
Ex. Enseignante à la Faculté de
Médecine de Casablanca



**CENTRE DE
PATHOLOGIE
SPÉCIALISÉE
CASABLANCA**

Dr. Lamia JABRI

Professeur d'Anatomie Pathologique
Ex. Enseignante à la Faculté de
Médecine de Casablanca

CASAPATH

EDITE LE : 29/06/2021
N/REF : 10625306

NOM & PRENOM : MIFTAH MOHAMED
PRESCRIPTEUR : Pr. FEKAK HAMID

COMPTE RENDU ANATOMOPATHOLOGIQUE SUITE

CONCLUSION :

- Biopsies prostatiques droites : Tissu prostatique avec remaniement fibreux sans anomalie notable. Présence de PIN. Pas de malignité.
- Biopsies prostatiques gauches : Adénocarcinome prostatique conventionnel, de score maximum de Gleason 6(3+3), intéressant 12mm sur un total de 72mm de tissu examiné. Les espaces périnerveux ne sont pas envahis. Présence de PIN de haut grade associé. Le tissu extraprostatique vu, n'est pas infiltré.

Signé : Dr. Lamia JABRI

Pr. Lamia JABRI
Anatomo - Pathologiste
Centre de Pathologie Casapath
5, Rue des Hôpitaux Rés. du parc Casablanca
Tél: 05 22 22 13 46 - Fax: 05 22 22 14 24

Dr. Amal BENKIRANE

Professeur d'Anatomie Pathologique
Ex. Enseignante à la Faculté de
Médecine de Casablanca



**CENTRE DE
PATHOLOGIE
SPÉCIALISÉE
CASABLANCA**

CASAPATH

Dr. Lamia JABRI

Professeur d'Anatomie Pathologique
Ex. Enseignante à la Faculté de
Médecine de Casablanca

RECU LE : 25/06/2021

EDITE LE : 29/06/2021

NOM & PRENOM : MIFTAH MOHAMED

PRESCRIPTEUR : Pr. FEKAK HAMID

AGE : 63 ans

Code Patient : 078074

N/REF : 10625306

ORGANE : PROSTATE

RENSEIGNEMENTS CLINIQUES

PSA:14,18ng/ml. Côté suspect: droit.

COMPTE RENDU ANATOMOPATHOLOGIQUE

Biopsies droites :

N°	D	Taille Fragment	ADK	Gleason	mm ADK	Filets nerveux	Capsule	Remarques
1	D1	9mm	-	-	-	-	-	PIN
2	D2	10mm	-	-	-	-	-	-
3	D3	6mm	-	-	-	-	NV	-
4	D4	14mm	-	-	-	-	NV	-
5	D5	7mm	-	-	-	-	-	-
6	D6	10mm	-	-	-	-	-	-
7	D7	10mm	-	-	-	-	NV	Inflammation
8	D8	10mm	-	-	-	-	NV	-

Biopsies gauches :

N°	G	Taille fragment	ADK	Gleason	Mm ADK	Filets nerveux	Capsule	Remarques
9	G1	13mm	-	-	-	-	NV	PIN
10	G2	15mm	+	3+3	2mm	-	-	-
11	G3	15mm	+	3+3	1mm	-	-	-
12	G4	11mm	+	3+3	2mm	-	NV	-
13	G5	3-5mm	+	3+3	3mm	-	NV	-
14	G6	10mm	+	3+3	4mm	-	-	-

Pr. Lamia JABRI
Anatomo-Pathologiste
Centre de Pathologie Casapath
5, Rue des Hôpitaux - Résidence du Parc - Casablanca
Tél.: 05 22 22 13 46 / 66 - Fax : 05 22 22 14 24