

RECOMMANDATIONS IMPORTANTES A LIRE POUR OBTENIR LES REMBOURSEMENTS ET EVITER LES REJETS

Conditions générales :

Le cadre réservé à l'adhérent doit être dûment renseigné.

Le cadre réservé au médecin doit être renseigné par le praticien lui-même notamment la nature de la maladie.

La validité de la feuille de soins est limitée à 3 mois à compter de la première consultation.

L'entente préalable est exigée pour toute hospitalisation médicale, chirurgicale, soins dentaires spéciaux, extractions multiples, parodontie orthodontie, prothèses dentaires, prothèses auditives ou orthopédiques ainsi que pour tous les actes effectués en série.

En cas d'accident, une déclaration précisant les causes et circonstances de l'accident est à joindre à la feuille de soins.

Pharmacie :

Les vignettes des médicaments doivent être obligatoirement jointes aux ordonnances.

Pour les médicaments sans vignettes une facture de la pharmacie doit être jointe.

Biologie et Biologie :

La facture ainsi qu'une copie des résultats des analyses ou du compte rendu (sous pli confidentiel) doivent être jointes à l'ordonnance médicale pour toute demande de remboursement.

Un pli confidentiel du médecin prescripteur des analyses ou radios peut être demandé par le médecin conseil de la mutuelle.

Optique :

L'ordonnance du médecin prescripteur et la facture de l'opticien sont à joindre à la feuille de soins.

Éducation :

L'entente préalable renseignée par le médecin prescripteur est exigée avant le début des séances de rééducations.

Pour le remboursement, la facture et le calendrier des séances effectuées sont à joindre à la feuille de soins.

Maladie :

En cas de prothèses ou de traitement canaux, l'accord préalable renseigné sur la feuille de soins est obligatoire avant le début de traitement.

La facture doit être jointe à la feuille de soins pour toute demande de remboursement.

La radio-après soins est obligatoire en cas de prothèses ou de traitement canaux.

Maladie et Affection Longue Durée ALD et ALC :

La déclaration de maladie chronique doit être renseignée par le médecin prescripteur et renouvelée tous les 6 mois.

Adresses Mails utiles

Réclamation : contact@mupras.com
Prise en charge : pec@mupras.com
Adhésion et changement de statut : adhesion@mupras.com

MUPRAS garantit le respect de la loi n° 09-08 relative à la protection des personnes physiques à l'égard du traitement des données à caractère personnel.

MUPRAS : Centre Allal Ben Abdellah - 6ème Etage Angle Rue Mohamed Fakir et Rue Allal Ben Abdellah - Quartier de l'Horloge
Casablanca 20000 - Tél. : 05 22 20 45 45 (LG) - Fax : 05 22 22 78 18 - www.mupras.com



Déclaration de Maladie

N° W19-586451

ND: 79748

☒ Maladie ☐ Dentaire ☐ Optique ☐ Autres

Cadre réservé à l'adhérent (e)

Matricule : 546 Société :
☐ Actif ☒ Pensionné(e) ☐ Autre :
Nom & Prénom : JAOUHER Mohamed
Date de naissance : 01/01/1945
Adresse : 18 Rue Belpoche, Hassan
OASIS - CASABLANCA
Tél. 0661181712 Total des frais engagés : Dhs

Cadre réservé au Médecin


Cachet du médecin :
Date de consultation : 25 MAI 2021
Nom et prénom du malade : JAOUHER Mohamed Age :
Lien de parenté : ☐ Lui-même ☒ Conjoint ☐ Enfant
Nature de la maladie :
En cas d'accident préciser les causes et circonstances :
Dans le cas où la maladie aurait un caractère confidentiel, communiquer les renseignements sous pli confidentiel à l'attention du médecin conseil de la Mutuelle.

J'atteste sur l'honneur l'exactitude des renseignements portés sur la présente déclaration. Je déclare avoir pris connaissance de la clause relative à la protection des données personnelles.


Fait à : Le : / /

Signature de l'adhérent(e) :

RELEVÉ DES FRAIS ET HONORAIRES

Natures des Actes	Nombre et Coefficient	Montant détaillé des Honoraires	Cachet et signature du Médecin attestant le Paiement des Actes
25 MAI 2021		30000 40000	INF : 
11-12-2021			

EXECUTION DES ORDONNANCES

Cachet du Pharmacien ou du Fournisseur	Date	Montant de la facture
	25/05/2021	121,60

ANALYSES - RADIOGRAPHIES

[illegible]

AUXILIAIRES MEDICAUX

[illegible]

RELEVÉ DES FRAIS ET HONORAIRES

Le praticien est prié de préciser la dent traitée, l'acte pratiqué en indiquant la nature des soins.


Important :

Veillez joindre les radiographies en cas de prothèses ou de traitement canaux, ainsi que le bilan de l'ODF.

[illegible]

O.D.F
PROTHESES DENTAIRES

DETERMINATION DU COEFFICIENT MASTICATOIRE

	H 25533412 00000000 00000000 35533411	21433552 00000000 00000000 11433553 G	COEFFICIENT DES TRAVAUX <input style="width: 100%; height: 40px; border: 1px solid black;" type="text"/>
	D	B	G
[Création, remont, adjonction] Fonctionnel. Thérapeutique. nécessaire à la profession			MONTANTS DES SOINS <input style="width: 100%; height: 40px; border: 1px solid black;" type="text"/>
D			DATE DU DEVIS <input style="width: 100%; height: 40px; border: 1px solid black;" type="text"/>
B			DATE DE L'EXECUTION <input style="width: 100%; height: 40px; border: 1px solid black;" type="text"/>

VISA ET CACHET DU PRATICIEN ATTESTANT LE DEVIS

VISA ET CACHET DU PRATICIEN ATTESTANT L'EXECUTION

Docteur M. Amine BOUAB

CHIRURGIEN UROLOGUE

Diplômé de la faculté de médecine

Saint-Antoine (Paris VI)

Ancien interne des Hôpitaux de Paris

Echographie rénale et vésico-prostatique

Endoscopie diagnostique et interventionnelle

Lithotripsie extra-corporelle

الدكتور محمد أمين بواب

جراح اختصاصي في أمراض الكلي

و المسالك البولية و التناسلية

خريج كلية الطب

سان انطوان (باريس VI)

طبيب داخلي سابقا بمستشفيات باريس

الكشف بالصدى

الفحص و الجراحة بالاليات البصرية للمسالك البولية

تفتيت حصي الكلي

Casablanca, le 28/01/2022 الدار البيضاء، في:

M. TADJER

Urologie, le 28/01/2022

PHARMACIE MERSULTAN
218, Avenue Mers Sultan
- Casablanca -
Tél.: 05 22 22 25 44 / 05 22 22 86 95

LOT 201016-
EXP 03/2022
PPV 121.40DH

Dr. M. Amine BOUAB
Chirurgien Urologue
Les Résidences du Palais, Angle Bd. Ghandi
et Yacoub El Mansour, Imm. E, 3ème Etage
Tél: 0522 39 10 50 Fax 0522 39 10 51

Résidences du palais, angle Bd. Ghandi et Yacoub El Mansour

Entrée par rue Yasmine, Imm. E, 3ème étage - Casablanca

Tél.: 05 22 39 10 50 • Fax : 05 22 39 10 51 • Mobile : 06 63 72 39 30 • E-mail : drbouab.uro@gmail.com

إقامة القصر. زاوية شارع غاندي. و شارع يعقوب المنصور

الدخول: زنقة ياسمين. عمارة E. الطابق الثالث. الدار البيضاء

CHIRUGIEN UROLOGUE

Diplômé de la faculté de médecine Saint-Antoine (Paris VI)

Ancien interne des Hôpitaux de Paris

Echographie rénale et vésico-prostatique

Endoscopie diagnostique et interventionnelle

Lithotripsie extra-corporelle

جراح اختصاصي في أمراض الكلي
و المسالك البولية و التناسلية

خريج كلية الطب بباريس (فرنسا) أ
طبيب داخلي سابقاً بمستشفيات باريس

الكشف بالصدى

الفحص و الجراحة بالآليات البصرية للمسالك البولية
تفتيت حصي الكلي

25 MAI 2021

Casablanca, Le في الدار البيضاء،

**COMPTE RENDU D'ECHOGRAPHIE RENALE ET VESICO-
PROSTATIQUE SUS PUBIENNE**

NOM : Mr JAOUHER

PRENOM : Mohamed

RENSEIGNEMENTS CLINIQUE

Hématurie macroscopique totale avec SBAU de la phase de remplissage.

Absence d'épanchement intra-péritonéal et adénopathie abdominale.

Le rein droit est en situation lombaire, de taille et de morphologie normale avec une bonne différenciation cortico-médullaire ; il n'y a pas d'image de lithiase, ni hypotonie des calices, ni dilatation des cavités excrétrices. Il n'a pas été vu de masse focale.

Le rein gauche est en situation lombaire, de taille et de morphologie normale avec une bonne différenciation cortico-médullaire ; il n'y a pas d'image de lithiase, ni hypotonie des calices, ni dilatation des cavités excrétrices. Il n'a pas été vu de masse focale. Kyste cortical polaire supérieur type I de Bosniak de 65 mm.

La rate est de situation, de taille et d'échostructure normales.

La vessie est en semi réplétion, à contenu anéchogène à paroi épaisse et régulière. Pas de prolifération endoluminale ou pariétale. Il existe une lithiase endovésicale face latérale gauche de 12 mm environ. Après miction, on note un résidu post-mictionnel significatif de 70 cc environ.

L'exploration de la prostate par voie sus pubienne montre un lobe médian saillant. Par ailleurs, prostate augmentée de taille et d'échostructure hétérogène, pesant environ 55 g.

Absence d'épanchement pelvien.

CONCLUSION: Echographie rénale et vésico-prostatique révélant à ce jour, une HBP avec lobe médian saillant sans retentissement sur le haut appareil urinaire. Calcifications prostatiques cranio-caudales. RPM de 70 ml. Lithiase de vessie. Kyste simple du rein G.

A compléter par un ECBU.

Docteur M. Amine BOUAB

الدكتور محمد أمين بواب

CHIRUGIEN UROLOGUE

Diplômé de la faculté de médecine Saint-Antoine (Paris VI)

Ancien interne des Hôpitaux de Paris

Echographie rénale et vésico-prostatique

Endoscopie diagnostique et interventionnelle

Lithotripsie extra-corporelle

جراح اختصاصي في أمراض الكلي
و المسالك البولية و التناسلية

خريج كلية الطب بباريس (فرنسا) ا
طبيب داخلي سابقا بمستشفيات باريس

الكشف بالصدى

الفحص و الجراحة بالآليات البصرية للمسالك البولية
تفتيت حصي الكلي

الدار البيضاء، في 25. MAI 2021 Casablanca, Le

NOTE D'HONORAIRES

Le Docteur,

Prie

Mr /Mme /Mlle

JAOUHER Mohamed

D'accepter l'expression de ses sentiments distingués et lui présente

Pour Une consultation = 300.00dhs

Echographie rénale et vésicale = 400.00dhs

S'élevant à la somme de 700.00dhs

SEPT CENT DIRHAMS

Signature et cachet du médecin