

RECOMMANDATIONS IMPORTANTES A LIRE POUR ACTIVER LES REMBOURSEMENTS ET EVITER LES REJETS

Conditions générales :

Le cadre réservé à l'adhérent doit être dûment renseigné.

Le cadre réservé au médecin doit être renseigné par le praticien lui-même notamment la nature de la maladie.

La validité de la feuille de soins est limitée à 3 mois à compter de la première consultation.

L'entente préalable est exigée pour toute hospitalisation médicale, chirurgicale, soins dentaires spéciaux, extractions multiples, parodontie orthodontie, prothèses dentaires, prothèses auditives ou orthopédiques ainsi que pour tous les actes effectués en série.

En cas d'accident, une déclaration précisant les causes et circonstances de l'accident est à joindre à la feuille de soins.

Pharmacie :

Les vignettes des médicaments doivent être obligatoirement jointes aux ordonnances.

Pour les médicaments sans vignettes une facture de la pharmacie doit être jointe.

Diagnostic et Biologie :

La facture ainsi qu'une copie des résultats des analyses ou du compte rendu (sous pli confidentiel) doivent être jointes à l'ordonnance médicale pour toute demande de remboursement.

Un pli confidentiel du médecin prescripteur des analyses ou radios peut être demandé par le médecin conseil de la mutuelle.

Optique :

L'ordonnance du médecin prescripteur et la facture de l'opticien sont à joindre à la feuille de soins.

Rééducation :

L'entente préalable renseignée par le médecin prescripteur est exigée avant le début des séances de rééducations.

Pour le remboursement, la facture et le calendrier des séances effectuées sont à joindre à la feuille de soins.

Dentaire :

En cas de prothèses ou de traitement canalaires, l'accord préalable renseigné sur la feuille de soins est obligatoire avant le début de traitement.

La facture doit être jointe à la feuille de soins pour toute demande de remboursement.

La radio-après soins est obligatoire en cas de prothèses ou de traitement canalaires.

Maladie et Affection Longue Durée ALD et ALC :

La déclaration de maladie chronique doit être renseignée par le médecin prescripteur et renouvelée tous les 6 mois.

Adresses Mails utiles

Réclamation : contact@mupras.com
Prise en charge : pec@mupras.com
Adhésion et changement de statut : adhesion@mupras.com

La MUPRAS garantit le respect de la loi n° 09-08 relative à la protection des personnes physiques à l'égard du traitement des données à caractère personnel.

MUPRAS : Centre Allal Ben Abdellah - 6ème Etage Angle Rue Mohamed Fakir et Rue Allal Ben Abdellah - Quartier de l'Horloge
Casablanca 20000 - Tél : 05 22 20 45 45 (LG) - Fax : 05 22 22 78 18 - www.mupras.com



MUPRAS
Mutuelle de Prévoyance
& d'Actions Sociales
de Royal Air Maroc

Déclaration de Maladie

N° P19-

065806

☐ Maladie

☐ Dentaire

☐ Optique

☐ Autres

80855

Cadre réservé à l'adhérent (e)

Matricule : 6165 Société : Royal Air Maroc

☐ Actif ☐ Pensionné(e) ☐ Autre :

Nom & Prénom : El Houssini Hicham Mohamed Amine

Date de naissance : 06-08-1963

Adresse : 80 lot Jawhar - TARGA MARRAKECH

Tél : 0661198032 Total des frais engagés : 2449.60 DHS DHS

Cadre réservé au Médecin

Cachet du médecin :

Date de consultation : / /

Nom et prénom du malade : Age :

Lien de parenté : ☐ Lui-même ☐ Conjoint ☐ Enfant

Nature de la maladie :

En cas d'accident préciser les causes et circonstances :

Dans le cas où la maladie aurait un caractère confidentiel, communiquer les renseignements sous pli confidentiel à l'attention du médecin conseil de la Mutuelle.

J'atteste sur l'honneur l'exactitude des renseignements portés sur la présente déclaration. Je déclare avoir pris connaissance de la clause relative à la protection des données personnelles.

Fait à : Le : 12 / 8 / 2021

Signature de l'adhérent(e) :



RELEVÉ DES FRAIS ET HONORAIRES

Dates des Actes	Natures des Actes	Nombre et Coefficient	Montant détaillé des Honoraires	Cachet et signature du Médecin attestant le Paiement des Actes
16-06-21	CS		350	
17/06/21	CS		250	

EXECUTION DES ORDONNANCES

Cachet du Pharmacien ou du Fournisseur	Date	Montant de la Facture

ANALYSES - RADIOGRAPHIES

Cachet et signature du Laboratoire et du Radiologue	Date	Désignation des Coefficients	Montants des Honoraires
	16.06.21	MAMME	800,00 DH
	19/06/21	B.L	450,00 DH
	27/06/21	B.L	279,00 DH
	24/06/21	B.L	320,00 DH

AUXILIAIRES MEDICAUX

Cachet et signature du Praticien	Date des Soins	Nombre				Montant détaillé des Honoraires
		A M	P C	I M	I V	

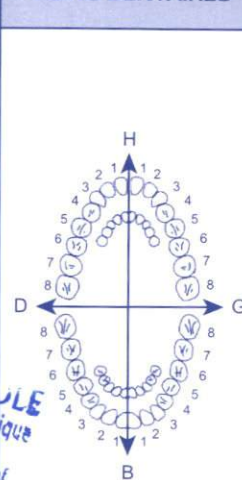
RELEVÉ DES FRAIS ET HONORAIRES

Le praticien est prié de préciser la dent traitée, l'acte pratiqué et indiquant la nature des soins.

Important :

Veillez joindre les radiographies en cas de prothèses ou de traitement canaux, ainsi que le bilan de

SOINS DENTAIRES



Dents
Traitées

Nature des
Soins

Coefficient

Coefficient
DES TRAVAUX

MONTANTS
DES SOINS

DEBUT
D'EXECUTION

FIN
D'EXECUTION

O.D.F PROTHESES DENTAIRES

DETERMINATION DU COEFFICIENT MASTICATOIRE

	H	
25533412	21433552	
00000000	00000000	
D		G
00000000	00000000	
35533411	11433553	
	B	

(Création, remont, adjonction)

Fonctionnel, Thérapeutique, nécessaire à la profession

Coefficient
DES TRAVAUX

MONTANTS
DES SOINS

DATE DU
DEVIS

DATE DE
L'EXECUTION

VISA ET CACHET DU PRATICIEN ATTESTANT LE DEVIS

VISA ET CACHET DU PRATICIEN ATTESTANT L'EXECUTION

Clinique Grand Atlas



مصحة الأطلس الكبير

REÇU⁽¹⁾ N° : 90178

M. Kouhen Chouing, à payé

La Somme de 350

Relative à :

en règlement des frais de



Au

Signature et Cachet

(1) Reçu de règlement provisoire, établi dans l'attente de la facture définitive

Clinique Grand Atlas



مصحة الأطلس الكبير

REÇU⁽¹⁾ N° : 90289.

M. Kouhen Mounia à payé

La Somme de Deux Cent cinquante
dirhams 250

Relative à : cg

en règlement des frais de : 17/06/21



Signature et Cachet

(1) Reçu de règlement provisoire, établi dans l'attente de la facture définitive.



عيادة التشريح المرضي فيكتور هيغو
CABINET D'ANATOMIE PATHOLOGIQUE VICTOR HUGO

Docteur Badia BELAABIDIA

Professeur d'Anatomie Pathologique, Ex-Enseignante
à la Faculté de Médecine de Casablanca et Marrakech
Ex-Chef de Service d'Anatomie Pathologique
au CHU Med VI de Marrakech

الدكتورة بديدة بلعيدية

أستاذة التشريح المرضي، أستاذة سابقة بكلية الطب بالدار البيضاء و مراكش
رئيسة سابقة لمصلحة التشريح المرضي بالمستشفى الجامعي محمد السادس بمراكش

Marrakech, Le : 14/06/2021

FACTURE N° : 19C140621

NOM ET PRENOM :

KOUHEN MOUNIA

EXAMENS :

Cytologie

ORIGINE :

Assurance

TOTAL PAYE :

320,00 DH

ARRETEE LA PRESENTE FACTURE A LA SOMME DE :

Trois cent vingt Dhs

ICE : 001633911/0000/03

Pr. B.BELAABIDIA
عيادة التشريح المرضي فيكتور هيغو
CABINET D'ANATOMIE
PATHOLOGIQUE VICTOR HUGO
Route de targa, Camp Elghoul, Résidence
Tissir 1er étage Appt.5 Guéliz, Marrakech
Tél: 05 24 42 30 60

CABINET D'ANATOMIE PATHOLOGIQUE VICTOR HUGO

Docteur Badia BELAABIDIA

Patient : **KOUHEN MOUNIA**

Origine : **Assurance**

Admission : **19AP140621**, du : **14/06/2021**

M. Prescripteur : **Pr. FAKHIR**

Organe : **FCV**

Date resultat : **16/06/2021 17:00**

A

Date Paiement	Mode Réglement	Montant
	Montant reçu	0,00
	Montant global à payer	320,00
	Reste à payer	<u>320,00</u>

Route de Targa, Camp Elghoul, Résidence Tissir, 1er étage, Appt 5
Guéliz Marrakech

Tél.: 05 24 42 30 60 Fax: 05 24 423060

مصحة الأطلس الكبير
Clinique Grand Atlas



Ordonnance وصفة

Marrakech, le :

14/6/2021

Dr Kouhen Mounis

Fir SL

C2A

Con. Hysteroscope
Diagnostic

Dr. FAKHIR BOUHRA
Professeur en Gynécologie Obstétrique
0661 14117835
38 Lot. Jawhar 2 Targa - Marrakech
CLINIQUE GRAND ATLAS

مصحة الأطلس الكبير Clinique Grand Atlas



وصفة Ordonnance

Marrakech, le :

14/6/2021

M^{me} Kouhen Mouni's

51 ans, ATCD de Mastopathie
fibro kystique.

Examen AS

Taille 158

Mammographie
depo stop

Clinique Spécialisée Ménara
Oncologie Médicale, Radiothérapie, Radiologie
Albek 19, Quartier de L'Hôpital
Tél : 05 24 45 75 83
IF : 40434684 - TP : 402134020
NPE : 0700613701 - 001548437000074

Dr. Najat CHERIF IDRISSE EL GANJUNI
Radiologie
Marrakech

مصحة الأطلس الكبير
Clinique Grand Atlas
38 Lot. Jawhar 2 Targa - Marrakech
Tél : 05 24 39 39 00
Fax : 05 24 39 70 60
Email : clinique.grandatlas@gmail.com



عيادة التشريح المرضي فيكتور هيغو

CABINET D'ANATOMIE PATHOLOGIQUE VICTOR HUGO

Docteur Badia BELAABIDIA

Professeur d'Anatomie Pathologique ; Ex-Enseignante
à la Faculté de Médecine de Casablanca et Marrakech
Ex-Chef de Service d'Anatomie Pathologique
au CHU Med VI de Marrakech

الدكتورة بديدة بلعبيدية

أستاذة التشريح المرضي ؛ أستاذة سابقة بكلية الطب بالدار البيضاء و مراكش
رئيسة سابقة لمصلحة التشريح المرضي بالمستشفى الجامعي محمد السادس بمراكش

Date de réception : **14/06/2021**

N° D'anapath : **19C140621**

Date de Réponse : **15/06/2021**

Médecin prescripteur : **Pr. FAKHIR**

Age : **51 ans**

Nom et Prénom : **KOUHEN MOUNIA**

Type de prélèvement : **Métrorragies post ménopausique. Col d aspect normal. Frottis cervico-vaginal.**
Référence Antérieure: **12C281217.**

COMPTE RENDU

L'examen cytologique par technique de monocouche, après réalisation de cytospot et coloration au Papanicolaou,

Représentativité du prélèvement: le prélèvement est satisfaisant pour l'interprétation.

Description cytologique:


- Le fond non cytolitique, inflammatoire modéré et non hématique.
- La population malpighienne comporte de nombreuses cellules intermédiaires et cellules superficielles en desquamation régulière. Les cellules basales et parabasales sont régulières. Absence d'atypie nucléaire ou de vrais koilocytes.
- La jonction est représentée par des cellules endocervicales, sans anomalies cytologiques.
- Cellules endométriales: Absence de cellules endométriales.

CONCLUSION:

- **Frottis cervico-utérin inflammatoire modéré.**
- **Absence de lésions intra-épithéliales, malpighiennes ou glandulaires.**
- **Absence de signe cytologique de malignité. (Bethesda 2014).**

Page 1 / 1

Pr. B.BELAABIDIA





عيادة التشريح المرضي فيكتور هيغو

CABINET D'ANATOMIE PATHOLOGIQUE VICTOR HUGO

Docteur Badia BELAABIDIA

Professeur d'Anatomie Pathologique ; Ex-Enseignante
à la Faculté de Médecine de Casablanca et Marrakech
Ex-Chef de Service d'Anatomie Pathologique
au CHU Med VI de Marrakech

الدكتورة بديعة بلعبيدية

أستاذة التشريح المرضي : أستاذة سابقة بكلية الطب بالدار البيضاء و مراكش
رئيسة سابقة لمصلحة التشريح المرضي بالمستشفى الجامعي محمد السادس بمراكش

Date de réception : **14/06/2021**

N° D'anapath : **19C140621**

Date de Réponse : **15/06/2021**

Médecin prescripteur : **Pr. FAKHIR**

Age : **51 ans**

Nom et Prénom : **KOUHEN MOUNIA**

Type de prélèvement : **Métrorragies post ménopausique. Col d aspect normal. Frottis cervico-vaginal.**
Référence Antérieure: **12C281217.**

COMPTE RENDU

L'examen cytologique par technique de monocouche, après réalisation de cytospot et coloration au Papanicolaou,

Représentativité du prélèvement: le prélèvement est satisfaisant pour l'interprétation.

Description cytologique:

- Le fond non cytolitique, inflammatoire modéré et non hématique.
- La population malpighienne comporte de nombreuses cellules intermédiaires et cellules superficielles en desquamation régulière. Les cellules basales et parabasales sont régulières. Absence d'atypie nucléaire ou de vrais koilocytes.
- La jonction est représentée par des cellules endocervicales, sans anomalies cytologiques.
- Cellules endométriales: Absence de cellules endométriales.

CONCLUSION:

- **Frottis cervico-utérin inflammatoire modéré.**
- **Absence de lésions intra-épithéliales, malpighiennes ou glandulaires.**
- **Absence de signe cytologique de malignité. (Bethesda 2014).**

Page 1 / 1

Pr. B.BELAABIDIA

عيادة التشريح المرضي فيكتور هيغو
CABINET D'ANATOMIE PATHOLOGIQUE VICTOR HUGO
Route de Targa, Camp Elghoul, Résidence Tissir.
1er étage, Appt. 5, Guéliz Marrakech
Tél / Fax: 05 24 42 30 60



LABORATOIRE "AL FADLE"

d'Anatomie

مرات

Docteur

المرضى

Médecin Spécialiste en Anatomie Pathologie

Nom : KOUHEN

1F

Prénom : MOUNIA

N° d'Anapath : 19AP140621

Date reçu : 14/06/2021 17:44

Date Sortie : 16/06/2021 17:00

مختبر

للتشريح

الدكتورة ابتسا

n ZRARA-TOUITI

أستاذة في التش

Professeur en Anatomie Pathologie

DEMANDE D'EXAMEN CYTOLOGIQUE ET HISTOPATHOLOGIQUE

De la part du DR. :

- Mr, Mme, Melle, Enft :

- Age : Date du prélèvement :

HISTOLOGIE : BIOPSIE - PIECE OPERATOIRE :

- Organe :

- Nombre de Prélèvements :

CYTOLOGIE :

* FCV : Vagin ☐ Exo ☐ Endo ☐

Couche - Mince ☒

- Date des dernières règles :

- Mode de contraception :

- Traitement récent :

* Autre cytologies :

عيادة التشريح المرضي فيكتور هيغو
CABINET D'ANATOMIE
PATHOLOGIQUE V. TOUITI
Route de targa, Camp Elghail Residence
Tissir 1er etage Apt.5 Guéliz - Marrakech
Tél : 05 24 42 31 11

RENSEIGNEMENTS CLINIQUES :

Mechame's post Neoplasie
col d'aspect Normal

QUESTIONS :

EXAMEN ANT(Réf) :

Cachet et Signature

Signature

إقامة أميطاف ، شارع يعقوب المنصور (قرب فندق الكبير) الطابق الثاني شقة رقم 5 - مراكش

Res. AMITAF Av. Yaâcoub El Mansour (à côté hotel El kabir) 2ème Etage Apt. N° 5 - Guéliz - Marrakech
Tél. : 05 24 44 82 44/ 05 24 43 29 29 - Fax : 05 24 44 97 98 - E-mail : laboratoirealfadle@menara.ma

CLINIQUE SPÉCIALISÉE MENARA

Oncologie Médicale - Hematologie - Radiothérapie
Curiethérapie - Dépistage des Cancers - Traitement de la Douleur
Centre de Médecine Nucléaire Pet et Scanner - Gamma Caméra
Irathérapie - Centre de Radiologie Diagnostique et Interventionnelle

INPE : 070061379

المصحة المختصة المنارة

الأنكولوجيا الطبية - وحدة فحص أمراض الدم
وحدة علاج الألم - العلاج بالأشعة - علاج بالأشعة الداخلية
مركز الطب النووي التصوير المقطعي بالإصدار البوزيتروني
مركز الأشعة



070061379

FACTURE

N° de l'admission : 21014864 N° Facture 21009812 Date facturation : 16/06/2021
Nom et prénom du patient : MOUNIA KOUHEN
Convention : PAYANT
Traitement : Examen radiologie Entrée: 16/06/2021 Sortie: 16/06/2021

PRESTATIONS	nombre	prix unitaire	montant
MAMMOGRAPHIE BILATERALE	1.00	800.00	800.00
		sous-total	800.00

arrêtée la présente facture à la somme de :

Huit cents dirhams


total : 800.00

Immatriculation :

N° prise en charge :

Notre compte bancaire : 145450212112955069000955

Clinique Spécialisée Ménara
Oncologie Médicale, Radiothérapie, Radiologie
Albek 19, Quartier de L'Hôpital
Tél : 05 24 45 75 83
IF : 40434684 - TR : 45326432
NPE : 070061379 - ICE : 001548437000074



LABORATOIRE "AL FADLE"

d'Anatomie et Cytologie Pathologiques

الدكتور عبد الواحد مارات

Docteur Abdelouahad MARRAT

طبيب متخصص في التشريح المرضي

Médecin Spécialiste en Anatomie Pathologie

مختبر «الفضل»

للتشريح المرضي

الدكتورة ابتسام ازرار التويتي

Docteur Ibtissam ZRARA-TOUITI

أستاذة في التشريح المرضي

Professeur en Anatomie Pathologie

REÇU LE : 19/06/2021
Répondu le : 23/06/2021
Siège du prélèvement : - ENDOMETRE

Patient (e): KOUHEN MOUNIA
Envoi du docteur : PR FAKHIR
Référence : Bz21060254

Renseignements cliniques : 51 ans. Curetage biopsique de l'endomètre.

COMPTE RENDU ANATOMO-PATHOLOGIQUE

Il est parvenu plusieurs fragments tissulaires mesurant entre 2x2mm et 1x1mm. Ils ont été inclus en totalité dans une cassette.

L'analyse microscopique montre une muqueuse endométriale modérément épaissie recouverte par un revêtement régulier. Le stroma endométrial sous jacent est abondant. Il renferme des glandes endométriales multiples de différente taille avec une bordure régulière, sans atypies ni tendance à la coalescence. Les vaisseaux saisis sont fins. L'un des fragments a intéressé une muqueuse malpighien régulière, sans chorion individualisable.

CONCLUSION

Aspect morphologique compatible avec une hyperplasie glandulaire de l'endomètre remaniée, sans signes histologiques de spécificité ou de malignité.

Dr. ZRARA-TOUITI

Dr. I. ZRARA-TOUITI
Professeur en
Anatomie et Cytologie
Pathologiques

0661 19 80 32



LABORATOIRE "AL FADLE"

d'Anatomie et Cytologie Pathologiques

الدكتور عبد الواحد مرات

Docteur Abdelouahad MARRAT

طبيب متخصص في التشريح المرضي

Médecin Spécialiste en Anatomie Pathologie

مختبر «الفضل»

للتشريح المرضي

الدكتورة ابتسام ازرارّة التويتي

Docteur Ibtissam ZRARA-TOUITI

أستاذة في التشريح المرضي

Professeur en Anatomie Pathologie

DEMANDE D'EXAMEN CYTOLOGIQUE ET HISTOPATHOLOGIQUE

Kouhen Mania

De la part du DR. :

- Mr, Mme, Melle, Enft :

- Age :

Date du prélèvement :

HISTOLOGIE : BIOPSIE - PIECE OPERATOIRE :

- Organe :

- Nombre de Prélèvements :

CYTOLOGIE :

* FCV : Vagin ☐ Exo ☐ Endo ☐

Couche - Mince ☐

- Date des dernières règles :

- Mode de contraception :

- Traitement récent :

* Autre cytologies :

RENSEIGNEMENTS CLINIQUES :

QUESTIONS :

EXAMEN ANT(Réf) :

Cachet et Signature

Dr FAKHIR

إقامة أميطاف ، شارع يعقوب المنصور (قرى فندق الكبير) الطابق الثاني شقة رقم 5 - مراكش

Res. AMITAF Av. Yaâcoub El Mansour (à côté hotel El kabir) 2ème Etage Appt. N° 5 - Guéliz - Marrakech

Tél. : 05 24 44 82 44/ 05 24 43 29 29 - Fax : 05 24 44 97 98 - E-mail : laboratoirealfadle@menara.ma



LABORATOIRE "AL FADLE"

d'Anatomie et Cytologie Pathologiques

الدكتور عبد الواحد مارات

Docteur Abdelouahad MARRAT

طبيب متخصص في التشريح المرضي

Médecin Spécialiste en Anatomie Pathologie

مختبر «الفضل»

للتشريح المرضي

الدكتورة ابتسام ازرار التويتي

Docteur Ibtissam ZRARA-TOUITI

أستاذة في التشريح المرضي

Professeur en Anatomie Pathologie

REÇU LE : 19/06/2021
Répondu le : 23/06/2021
Siège du prélèvement : - ENDOMETRE

Patient (e): KOUHEN MOUNIA
Envoi du docteur : PR FAKHIR
Référence : Bz21060254

Renseignements cliniques : 51 ans. Curetage biopsique de l'endomètre.

COMPTE RENDU ANATOMO-PATHOLOGIQUE

Il est parvenu plusieurs fragments tissulaires mesurant entre 2x2mm et 1x1mm. Ils ont été inclus en totalité dans une cassette.

L'analyse microscopique montre une muqueuse endométriale modérément épaissie recouverte par un revêtement régulier. Le stroma endométrial sous jacent est abondant. Il renferme des glandes endométriales multiples de différente taille avec une bordure régulière, sans atypies ni tendance à la coalescence. Les vaisseaux saisis sont fins. L'un des fragments a intéressé une muqueuse malpighien régulière, sans chorion individualisable.

CONCLUSION

Aspect morphologique compatible avec une hyperplasie glandulaire de l'endomètre remaniée, sans signes histologiques de spécificité ou de malignité.

Dr. ZRARA-TOUITI

Dr. I. ZRARA-TOUITI
Professeur en
Anatomie et Cytologie
Pathologiques