

RECOMMANDATIONS IMPORTANTES A LIRE POUR ACTIVER LES REMBOURSEMENTS ET EVITER LES REJETS

Conditions générales :

Le cadre réservé à l'adhérent doit être dûment renseigné.
Le cadre réservé au médecin doit être renseigné par le praticien lui-même notamment la nature de la maladie.
La validité de la feuille de soins est limitée à 3 mois à compter de la première consultation.
L'entente préalable est exigée pour toute hospitalisation médicale, chirurgicale, soins dentaires spéciaux, extractions multiples, parodontie orthodontie, prothèses dentaires, prothèses auditives ou orthopédiques ainsi que pour tous les actes effectués en série.
En cas d'accident, une déclaration précisant les causes et circonstances de l'accident est à joindre à la feuille de soins.

Pharmacie :

Les vignettes des médicaments doivent être obligatoirement jointes aux ordonnances.
Pour les médicaments sans vignettes une facture de la pharmacie doit être jointe.

Biologie et Biologie :

La facture ainsi qu'une copie des résultats des analyses ou du compte rendu (sous pli confidentiel) doivent être jointes à l'ordonnance médicale pour toute demande de remboursement.
Un pli confidentiel du médecin prescripteur des analyses ou radios peut être demandé par le médecin conseil de la mutuelle.

Optique :

L'ordonnance du médecin prescripteur et la facture de l'opticien sont à joindre à la feuille de soins.

Éducation :

L'entente préalable renseignée par le médecin prescripteur est exigée avant le début des séances de rééducations.
Pour le remboursement, la facture et le calendrier des séances effectuées sont à joindre à la feuille de soins.

Dentaire :

En cas de prothèses ou de traitement canalaires, l'accord préalable renseigné sur la feuille de soins est obligatoire avant le début de traitement.
La facture doit être jointe à la feuille de soins pour toute demande de remboursement.
La radio-après soins est obligatoire en cas de prothèses ou de traitement canalaires.

Maladie et Affection Longue Durée ALD et ALC :

La déclaration de maladie chronique doit être renseignée par le médecin prescripteur et renouvelée tous les 6 mois.

Adresses Mails utiles

Réclamation : contact@mupras.com
Prise en charge : pec@mupras.com
Adhésion et changement de statut : adhesion@mupras.com

MUPRAS garantit le respect de la loi n° 09-08 relative à la protection des personnes physiques à l'égard du traitement des données à caractère personnel.

MUPRAS : Centre Allal Ben Abdellah - 6ème Etage Angle Rue Mohamed Fakir et Rue Allal Ben Abdellah - Quartier de l'Horloge
Casablanca 20000 - Tél. : 05 22 20 45 45 (LG) - Fax : 05 22 22 78 18 - www.mupras.com



MUPRAS
Mutuelle de Prévoyance
& d'Actions Sociales
de Royal Air Maroc

Déclaration de Maladie

N° M21- 0019279

82896

☐ Maladie

☐ Dentaire

☐ Optique

☐ Autres

Cadre réservé à l'adhérent (e)

Matricule : 2527 Société : RAM
☐ Actif ☐ Pensionné(e) ☐ Autre : Retraitée
Nom & Prénom : SARHANI Khadija
Date de naissance :
Adresse :
Tél. : Total des frais engagés : Dhs

Cadre réservé au Médecin

Cachet du médecin :
Professeur Abdennabi JOUAL
Chirurgien Urologue
418 El Abdelmoumen Imm A. N°3
Casablanca Tél. 0522 98 98 12/22
Date de consultation : 10.06.2021
Nom et prénom du malade : Age :
Lien de parenté : ☐ Lui-même ☐ Conjoint ☐ Enfant
Nature de la maladie : Cystite Hématurique
En cas d'accident préciser les causes et circonstances :
Dans le cas où la maladie aurait un caractère confidentiel, communiquer les renseignements sous pli confidentiel à l'attention du médecin conseil de la Mutuelle.


J'atteste sur l'honneur l'exactitude des renseignements portés sur la présente déclaration. Je déclare avoir pris connaissance de la clause relative à la protection des données personnelles.

Fait à :

Le : / /

Signature de l'adhérent(e) :


RELEVÉ DES FRAIS ET HONORAIRES

Dates des Actes	Natures des Actes	Nombre et Coefficient	Montant détaillé des Honoraires	Cachet et signature du Médecin attestant le Paiement des Actes
10-06-21	C.S		300DH	
10-06-21	Echo		400DH	
10-06-21	DEBit		200DH	
10-06-21	Fibroscopie vésicale		2500DH	

EXECUTION DES ORDONNANCES

Cachet du Pharmacien ou du Fournisseur	Date	Montant de la Facture
	17-06-21	267,906

ANALYSES - RADIOGRAPHIES

Cachet et signature du Laboratoire et du Radiologue	Date	Désignation des Coefficients	Montant des Honoraires
	10-06-21	cyto	400,00

AUXILIAIRES MEDICAUX

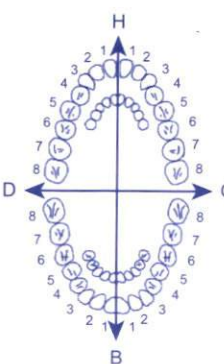
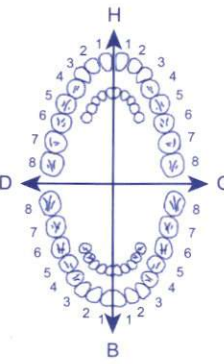
Cachet et signature du Praticien	Date des Soins	Nombre				Montant détaillé des Honoraires
		AM	PC	IM	IV	

RELEVÉ DES FRAIS ET HONORAIRES

Le praticien est prié de préciser la dent traitée, l'acte pratiqué en indiquant la nature des soins.

Important :

Veillez joindre les radiographies en cas de prothèses ou de traitement canaux, ainsi que le bilan de

SOINS DENTAIRES	Dents Traitées	Nature des Soins	Coefficient	
				Coefficient DES TRAVAUX
				MONTANTS DES SOINS
				DEBUT D'EXECUTION
				FIN D'EXECUTION
O.D.F PROTHESES DENTAIRES	DETERMINATION DU COEFFICIENT MASTICATOIRE <div style="display: flex; justify-content: space-between;"> <div> H 25533412 00000000 D </div> <div> 21433552 00000000 G 00000000 35533411 B </div> </div> <p>(Création, remont, adjonction) Fonctionnel, Thérapeutique, nécessaire à la profession</p>			Coefficient DES TRAVAUX MONTANTS DES SOINS DATE DU DEVIS DATE DE L'EXECUTION
				

VISA ET CACHET DU PRATICIEN ATTESTANT LE DEVIS

VISA ET CACHET DU PRATICIEN ATTESTANT L'EXECUTION

**Professeur
Abdennabi Joual**

Chirurgien Urologue
Andrologue

Ancien Professeur d'Urologie à la Faculté
de Médecine de Casablanca

Ancien Président de l'Association

P.P.V : 97.90 DH
LABORATOIRES SOTHEMA



Cabinet d'Urologie
Professeur Joual
عيادة أمراض المسالك البولية
الأستاذ أجوال

الدكتور
عبد النبي أجوال
إختصاصي في أمراض وجراحة الكلى
والمسالك البولية والتناسلية

أستاذ سابق بكلية الطب بالدار البيضاء

رئيس سابق للجمعية
المغربية لجراحة المسالك البولية
عضو بالجمعية
الأوروبية لجراحة المسالك البولية

Casa le 17.06.2021

Mme SARHANI Khadija



OFIKEN 200 MG

Prendre 1 comprimé le matin et le soir, pendant 10 jours.

Professeur JOUAL Abdennabi

Professeur Abdennabi JOUAL
Chirurgien Urologue
416 Bd Abdelmoumen Immeuble A, N°3
Casablanca - Tél : 05 22 98 98 12/22
05 22 98 98 22



**Professeur
Abdennabi Joual**

Chirurgien Urologue
Andrologue

Ancien Professeur d'Urologie à la Faculté
de Médecine de Casablanca

Ancien Président de l'Association
Marocaine d'Urologie

Membre de l'Association
Européenne d'Urologie



Cabinet d'Urologie
Professeur Joual
عيادة امراض المسالك البولية
الاستاذ اجوال

**الدكتور
عبد النبي أجوال**
إختصاصي في أمراض وجراحة الكلي
والمسالك البولية والتناسلية

أستاذ سابق بكلية الطب بالدار البيضاء

رئيس سابق للجمعية
المغربية لجراحة المسالك البولية

عضو بالجمعية
الأوروبية لجراحة المسالك البولية

Casa le... 10-06-2021

NOTE D'HONORAIRES

Je soussigné, Professeur JOUAL Abdennabi, certifie avoir reçu

de Madame SARHANI Khadija la somme

de TROIS MILLE QUARTE CENT dirhams (3400 dirhams) concernant l'acte suivant

- 300 CONSULTATION
- 400 ECHOGRAPHIE
- 200 DEBITMETRIE
- 2500 FIBROSCOPIE

Fait pour servir et valoir ce que droit.

Professeur JOUAL Abdennabi


Professeur Abdennabi JOUAL
Chirurgien Urologue
416 Bd Abdelmoumen Immeuble A. N°3
Casablanca - Tél : 0522 98 98 12/22
Fax : 0522 98 98 22

Professeur
Abdennabi Joual

Chirurgien Urologue
Andrologue

Ancien Professeur d'Urologie à la Faculté
de Médecine de Casablanca

Ancien Président de l'Association
Marocaine d'Urologie

Membre de l'Association
Européenne d'Urologie



Cabinet d'Urologie
Professeur Joual
عيادة أمراض المسالك البولية
الأستاذ أجوال

الدكتور
عبد النبي أجوال
إختصاصي في أمراض وجراحة الكلي
والمسالك البولية والتناسلية

أستاذ سابق بكلية الطب بالدار البيضاء

رئيس سابق للجمعية
المغربية لجراحة المسالك البولية

عضو بالجمعية
الأوروبية لجراحة المسالك البولية


10 Juin 2021

Casa le.....

Mme SARHANI Khadija

Cystite hématurique
Lésions suspecte de CIS à la cystoscopie
Cytologie urinaire

Professeur **Abdennabi JOUAL**
Chirurgien Urologue
416 Bd Abdelmoumen Imm A. N°3
Casablanca Tél : 0522 98 98 12/22
Fax : 0522 98 98 22





CENTRE DE PATHOLOGIE SPÉCIALISÉE CASABLANCA

6, rue des Hôpitaux - Résidence du Parc - 1er étage 20360 - Casablanca
Tel: 0522 22 13 46/66 - Fax : 0522 22 14 24 - Email : labocasapath@gmail.com
Patente 36333531 ICE 001624540000Q44

FACTURE

REF : 21/4689

Casablanca, le 11/06/2021

Date de facturation	11 / 06 / 2021
Médecin traitant	Pr. JOUAL
Patient	SARHANI KHADIJA - 077325
Demande	C10611556 - 11/06/2021

Liste des examens

CYTOLOGIE

A Payer	400,00	Dhs
coefficient-P	364	

Arrêtée la présente facture à la somme de : QUATRE CENTS DIRHAMS ET 00 CENTIMES

CENTRE DE PATHOLOGIE
SPÉCIALISÉE CASABLANCA
6, rue des Hôpitaux - Résidence du Parc - 1er étage 20360 - Casablanca
Tel: 0522 22 13 46/66 - Fax : 0522 22 14 24 - Email : labocasapath@gmail.com

Dr. Lamia JABRI

Professeur d'Anatomie Pathologique
Ex. Enseignante à la Faculté de
Médecine de Casablanca



**CENTRE DE
PATHOLOGIE
SPÉCIALISÉE
CASABLANCA**

CASAPATH

Dr. Amal BENKIRANE

Professeur d'Anatomie Pathologique
Ex. Enseignante à la Faculté de
Médecine de Casablanca

RECU LE : 11/06/2021
EDITE LE : 14/06/2021

NOM & PRENOM : SARHANI KHADIJA
PRESCRIPTEUR : Pr. JOUAL
AGE : 66 ans
Code Patient : 077325
N/REF : 10611556
ORGANE : URINES

RENSEIGNEMENTS CLINIQUES

Cystite hématurique - lésions suspectes de CIS à la cystoscopie: cytologie urinaire.

COMPTE RENDU ANATOMOPATHOLOGIQUE

Etude cytologique des urines :

Quantité : 8 ml

Aspect : jaune

Analyse cytologique :

Les étalements examinés après cyto centrifugation des urines montre une population cellulaire faite essentiellement de polynucléaires neutrophiles et de macrophages avec la présence de quelques cellules transitionnelles, superficielles et plus rarement de cellules basales d'allure dystrophique.

CONCLUSION

- Cytologie urinaire inflammatoire faisant discuter une cystite infectieuse.
- Absence de cellules atypiques.

Signé : Dr. Amal BENKIRANE

Pr. Amal BENKIRANE
Anatomo - Pathologiste
Centre de Pathologie Casapath
5, Rue des Hôpitaux, Rés. du Parc - Casablanca
Tél.: 05 22 22 13 46 / 66 - Fax : 05 22 22 14 24

**Professeur
Abdennabi Joual**

Chirurgien Urologue
Andrologue

Ancien Professeur d'Urologie à la Faculté
de Médecine de Casablanca

Ancien Président de l'Association
Marocaine d'Urologie

Membre de l'Association
Européenne d'Urologie



Cabinet d'Urologie
Professeur Joual

عيادة أمراض المسالك البولية
الأستاذ أجوال

الدكتور
عبد النبي أجوال
اختصاصي في أمراض وجراحة الكلي
والمسالك البولية والتناسلية

أستاذ سابق بكلية الطب بالدار البيضاء

رئيس سابق للجمعية

المغربية لجراحة المسالك البولية

عضو بالجمعية

الأوروبية لجراحة المسالك البولية

Casa le.....10 Juin 2021.....

COMPTE RENDU DE FIBROSCOPIE URETHRO-VESICALE

NOM : Madame SARHANI Khadija

OPERATEUR : Professeur JOUAL Abdennabi

DATE D'EXPLORATION : 10 Juin 2021

RENSEIGNEMENTS CLINIQUES :

Patiente âgée de 66 ans présente une hématurie. Indication d'une exploration endoscopique

COMPTE RENDU DE FIBROSCOPIE :

Patient sous anesthésie locale. Mis en position de taille. Introduction du fibroscope souple, type Olympus 5F.
L'exploration endoscopique met en évidence des lésions petechiales de la muqueuse vésicale suspectes de CIS

Professeur Abdennabi JOUAL
Chirurgien Urologue
416 Bd Abdelmoumen Immeuble A, N°3
Casablanca Tél : 0522 98 98 12/22
Fax : 0522 98 98 22

Patient: SARHANI, KHADIJA
Médecin: Pr JOUAL
Laborie Medical

N° Patient:
Nom d'Examen: Débitmétrie Initiale

Date: 10/06/2021

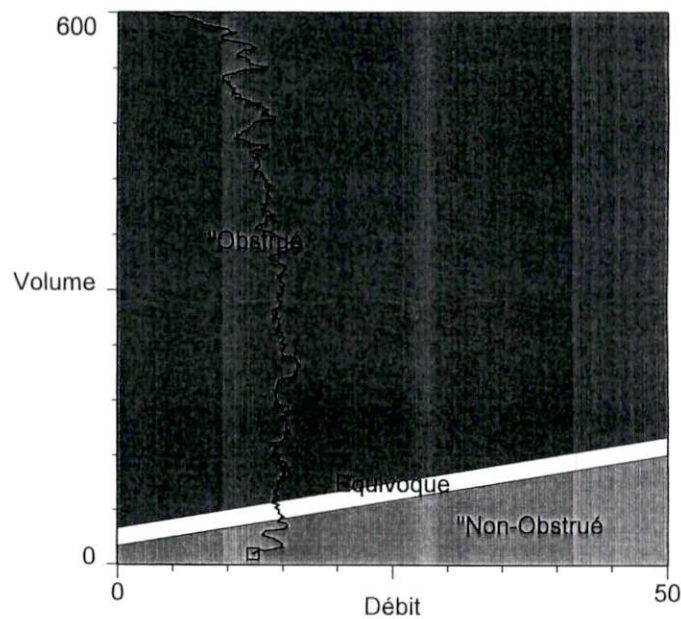
Sexe: Homme
Date/Naiss.:
Age:

Fichier:
Version: 12 Rel 0
Temps: 18:26:27

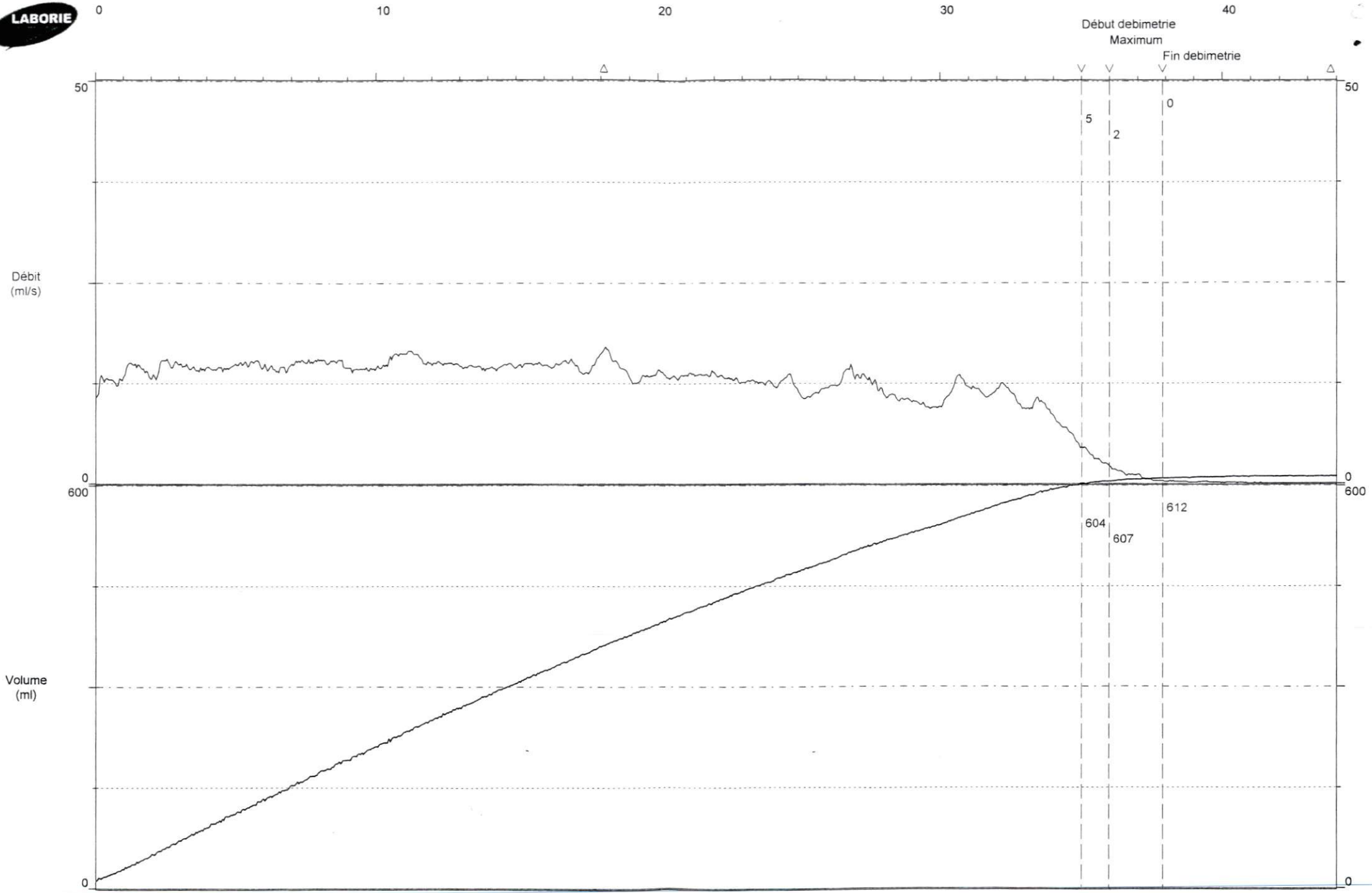
Sommaire des Evénements (* = Déplacer événement)

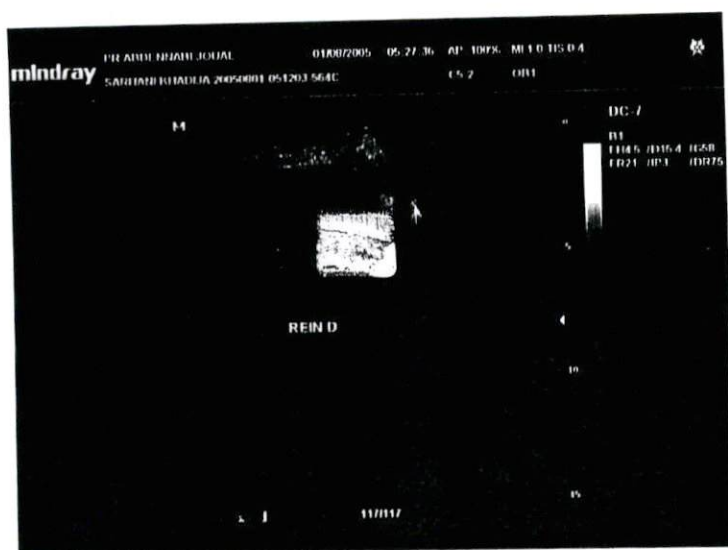
Annotation	Temps	Débit	Volume
Débit Max.	18.1	17	363
Début debimetrie	35.0	5	604
Maximum	36.0	2	607
Fin debimetrie	37.9	0	612
Volume Max.	43.8	0	615

Nomogramme URA



LABORIE





**Professeur
Abdehnabi Joual**

Chirurgien Urologue
Andrologue

Ancien Professeur d'Urologie à la Faculté
de Médecine de Casablanca

Ancien Président de l'Association
Marocaine d'Urologie

Membre de l'Association
Européenne d'Urologie



Cabinet d'Urologie
Professeur Joual
عيادة أمراض المسالك البولية
الأستاذ أجوال

الدكتور
عبد النبي أجوال
اختصاصي في أمراض وجراحة الكلى
والمسالك البولية والتناسلية

أستاذ سابق بكلية الطب بالدار البيضاء
رئيس سابق للجمعية
المغربية لجراحة المسالك البولية
عضو بالجمعية
الأوروبية لجراحة المسالك البولية

NOM : SARHANI
PRENOM : Khadija

Casa le 10 Juin 2021

ÉCHOGRAPHIE RÉNALE ET VÉSICALE

Les reins sont de taille normale.

Ils sont de contours réguliers, avec une bonne différenciation cortico- médullaire sans anomalies écho-structurale.

Absence de lithiase rénale et absence de dilatation des cavités pyélo -calicielles.

Vessie pleine ne présente pas d'anomalie pariétale ou endo-luminale .

Résidu post mictionnel non significatif.

Signature of Professeur Joual