

RECOMMANDATIONS IMPORTANTES A LIRE POUR OBTENIR LES REMBOURSEMENTS ET EVITER LES REJETS

Conditions générales :

Le cadre réservé à l'adhérent doit être dûment renseigné.

Le cadre réservé au médecin doit être renseigné par le praticien lui-même notamment la nature de la maladie.

La validité de la feuille de soins est limitée à 3 mois à compter de la première consultation.

L'entente préalable est exigée pour toute hospitalisation médicale, chirurgicale, soins dentaires spéciaux, extractions multiples, parodontie orthodontie, prothèses dentaires, prothèses auditives ou orthopédiques ainsi que pour tous les actes effectués en série.

En cas d'accident, une déclaration précisant les causes et circonstances de l'accident est à joindre à la feuille de soins.

Pharmacie :

Les vignettes des médicaments doivent être obligatoirement jointes aux ordonnances.

Pour les médicaments sans vignettes une facture de la pharmacie doit être jointe.

Pathologie et Biologie :

La facture ainsi qu'une copie des résultats des analyses ou du compte rendu (sous pli confidentiel) doivent être jointes à l'ordonnance médicale pour toute demande de remboursement.

Un pli confidentiel du médecin prescripteur des analyses ou radios peut être demandé par le médecin conseil de la mutuelle.

Optique :

L'ordonnance du médecin prescripteur et la facture de l'opticien sont à joindre à la feuille de soins.

Rééducation :

L'entente préalable renseignée par le médecin prescripteur est exigée avant le début des séances de rééducations.

Pour le remboursement, la facture et le calendrier des séances effectuées sont à joindre à la feuille de soins.

Dentaire :

En cas de prothèses ou de traitement canalaires, l'accord préalable renseigné sur la feuille de soins est obligatoire avant le début de traitement.

La facture doit être jointe à la feuille de soins pour toute demande de remboursement.

La radio-après soins est obligatoire en cas de prothèses ou de traitement canalaires.

Maladie et Affection Longue Durée ALD et ALC :

La déclaration de maladie chronique doit être renseignée par le médecin prescripteur et renouvelée tous les 6 mois.

Adresses Mails utiles

Réclamation : contact@mupras.com
Prise en charge : pec@mupras.com
Adhésion et changement de statut : adhesion@mupras.com

La MUPRAS garantit le respect de la loi n° 09-08 relative à la protection des personnes physiques à l'égard du traitement des données à caractère personnel.

MUPRAS : Centre Allal Ben Abdellah - 6ème Etage Angle Rue Mohamed Fakir et Rue Allal Ben Abdellah - Quartier de l'Horloge
Casablanca 20000 - Tél. : 05 22 20 45 45 (LG) - Fax : 05 22 22 78 18 - www.mupras.com



MUPRAS

Mutuelle de Prévoyance
& d'Actions Sociales
de Royal Air Maroc

Déclaration de Maladie

N° M21- 0014356

MUPRAS

RECEPTION 9

☐ Maladie

☐ Dentaire

☐ Optique

☐ Autres

Cadre réservé à l'adhérent (e)

Matricule : 1771

Société : RAM

☐ Actif

☐ Pensionné(e)

☐ Autre :

Nom & Prénom : ELMOUTARAJI AHMED

Date de naissance : 01-01-1949

Adresse : Village de Boua BLOC A N° 24 DE BOUA

Tél. 0666031361

Total des frais engagés : Dhs

Cadre réservé au Médecin

Cachet du médecin :

Date de consultation : 05/08/2021

Nom et prénom du malade : ELMOUTARAJI Ahmed Age :

Lien de parenté :

☒ Lui-même

☐ Conjoint

☐ Enfant

Nature de la maladie : Rhumatisme chronique

En cas d'accident préciser les causes et circonstances :

Dans le cas où la maladie aurait un caractère confidentiel, communiquer les renseignements sous pli confidentiel à l'attention du médecin conseil de la Mutuelle.

J'atteste sur l'honneur l'exactitude des renseignements portés sur la présente déclaration. Je déclare avoir pris connaissance de la clause relative à la protection des données personnelles.


Fait à : Casablanca

Le : 05/08/2021


Signature de l'adhérent(e) :


Autorisation CNDP N° : A-A-215 / 2019

RELEVÉ DES FRAIS ET HONORAIRES

Dates des Actes	Natures des Actes	Nombre et Coefficient	Montant détaillé des Honoraires	Cachet et signature du Médecin attestant le Paiement des Actes
05/08/21	S		250	
05/08/21	Solus de dent	K10	250	

EXECUTION DES ORDONNANCES

Cachet du Pharmacien ou du Fournisseur	Date	Montant de la Facture
	05/08/21	54,40
	06/08/21	82,10 + 325,10

ANALYSES - RADIOGRAPHIES			
Cachet et signature du Radiologue	Date	Désignation des Coefficients	Montant des Honoraires
	06/08/21	Nasqulamine K11	4,50 DH

AUXILIAIRES MEDICAUX

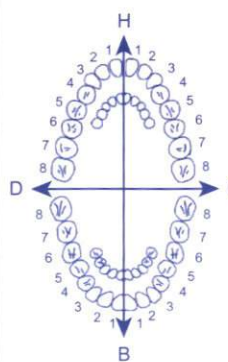
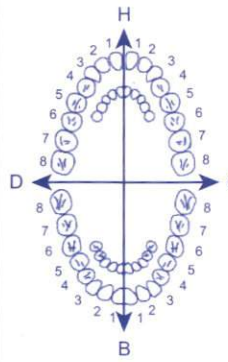
Cachet et signature du Praticien	Date des Soins	Nombre				Montant détaillé des Honoraires
		AM	PC	IM	IV	

RELEVÉ DES FRAIS ET HONORAIRES

Le praticien est prié de préciser la dent traitée, l'acte pratiqué en indiquant la nature des soins.

Important :

Veuillez joindre les radiographies en cas de prothèses ou de traitement canaux, ainsi que le bilan

SOINS DENTAIRES	Dents Traitées	Nature des Soins	Coefficient														
				COEFFICIENT DES TRAVAUX													
				MONTANTS DES SOINS													
				DEBUT D'EXECUTION													
				FIN D'EXECUTION													
O.D.F PROTHESES DENTAIRES	DETERMINATION DU COEFFICIENT MASTICATOIRE																
	<table border="1"> <tr> <td colspan="2">H</td> </tr> <tr> <td>25533412</td> <td>21433552</td> </tr> <tr> <td>00000000</td> <td>00000000</td> </tr> <tr> <td>D</td> <td>G</td> </tr> <tr> <td>00000000</td> <td>00000000</td> </tr> <tr> <td>35533411</td> <td>11433553</td> </tr> <tr> <td colspan="2">B</td> </tr> </table>		H		25533412	21433552	00000000	00000000	D	G	00000000	00000000	35533411	11433553	B		COEFFICIENT DES TRAVAUX
	H																
	25533412	21433552															
	00000000	00000000															
	D	G															
	00000000	00000000															
	35533411	11433553															
	B																
			MONTANTS DES SOINS														
			DATE DU DEVIS														
		DATE DE L'EXECUTION															

VISA ET CACHET DU PRATICIEN ATTESTANT LE DEVIS

VISA ET CACHET DU PRATICIEN ATTESTANT L'EXECUTION

Docteur El Alj Hicham.

ORL & Chirurgie cervico-faciale
Enfants et Adultes

Diplômé de la faculté de médecine
de Genève-SUISSE

الدكتور العليج هشام
أمراض الأذن، الأنف والحنجرة
للأطفال والكبار
خريج كلية الطب
جنيف - سويسرا

05/08/2021

EL MOUTARAJI Ahmed

* فحص وجراحة الأذن تحت المجهر

Chirurgie et examen de l'oreille
sous microscope

* فحص وجراحة الأنف، الجيوب الأنفية
والحنجرة بالمنظار الداخلي

Examen & Chirurgie du Nez
Sinus et Larynx par caméra
endoscopique

* جراحة الوجه، العنق والغدة الدرقية
Chirurgie cervico-faciale et du
goitre

* كشف وعلاج الشخير واضطرابات
الصوت

Exploration et Traitement du
ronflement et troubles de la voix

* الكشف بالمنظار
Nasofibroscopie، البلعوم والحنجرة
الداخلي

* كشف وعلاج أمراض السمع، الدوران
وطنين الأذن

Exploration et Traitement de
la surdité, vertige et acouphène

ANTIBIO SYNALAR

500 mg
100 mg

at

- L'audition évoques - السمع والسمع
Auditifs (PEA) الدماغ

- VERTIGE - الدوران

- Video-Nystagmo - رسم وتخطيط
Graphie تحركات הראة
(VNG) بالفيديو

35,00
Eku oxygene 10;
supplir ouille 3x/1 à G
1x/1 à D
[5 min] ↓ suivre immédiatement
de (2)
2/19,40
Antibiosynalar
10gt x3/1 - G
1x/1 - D
54,40
3/1 Prevoir NASOFIBROSCOPIE
→ 19,40

A.S.

S.P.

A.S.

الدكتور هشام العليج
05 22 21 07 13

PHARMACIE ANDALOUS
Recette S.A.O.H.
394, Angle Av 2 Mars 1964 Panoramique
Casa - Tél.: 05 22 21 17 85

Docteur El Alj Hicham.
ORL & Chirurgie cervico-faciale
Enfants et Adultes
Diplômé de la faculté de médecine
de Genève-SUISSE



الدكتور العليج هشام
أمراض الأذن، الأنف والحنجرة
للأطفال والكبار
خريج كلية الطب
بجنيف - سويسرا

06/08/2021

EL MOUTARAJI Ahmed

* فحص وجراحة الأذن تحت المجهر

Chirurgie et examen de l'oreille
sous microscope

* فحص وجراحة الأنف، الجيوب الأنفية
والحنجرة بالمنظار الداخلي

Examen & Chirurgie du Nez
Sinus et Larynx par caméra
endoscopique

* جراحة الوجه، العنق والغدة الدرقية
Chirurgie cervico-faciale et du
goitre

LOT: 20661 PER: 10/2023
PPV: 135,00 DH

* كشف وعلاج الشخير واضطرابات
الصوت

Exploration et Traitement du
ronflement et troubles de la voix

* الكشف بالمنظار
Nasofibroscopie الداخلي للأنف، البلعوم والحنجرة

PHARMACIE ANDALOUS
Rachid SLAOUI
394, Angle Av 2 Mars et Bd Panoramique
Casa - Tél.: 05 22 21 17 85

* كشف وعلاج امراض السمع، الدوران
وطنين الأذن

Exploration et Traitement de
la surdité, vertige et acouphène

- AUDITION ← السمع

- Audiométrie ← قياس السمع

- Tympanométrie ← قياس ضغط
الأذن الوسطى

- Otoémissions ← البث الاذني
acoustiques السمعي

- Potentiels Evoqués ← تخطيط عصب
Auditifs (PEA) السمع والدماغ

- VERTIGE ← الدوران

- Video-Nystagmo ← رسم وتخطيط
Graphie تحركات الزاوية
(VNG) بالفيديو

4 AEROMAX

2 puv x 2 l, 1
1 puv x 2 l, 1

218 ETASTENE

2 ep 1/2

Aeromax®
Budesonide

LOT: 036R006A
PER: 03/2023
PPV: 190,00 dh

TP
SVP

82.10

METOPROLOL



reph

x155

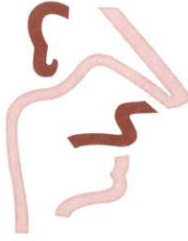


Pharmacie ANDALOUS
Rachid SLADOU
394, Angle Av. 2 Mars et Bd. Panoramique
Casablanca - Tél. 05 22 21 17 85 - 05 22 52 80 31

LCT 201339
EXP 07/2022
PPV 82.10DH

Docteur El Alj Hicham
ORL & Chirurgie cervico-faciale
Enfants et Adultes

Diplômé de la faculté de médecine
de Genève-SUISSE



الدكتور العليج هشام
أمراض الأذن، الأنف والحنجرة
للأطفال والكبار
خريج كلية الطب
بجنيف - سويسرا

Note d'honoraires

Date :

06/08/2021

Nom et Prénom :

EL MOUTARAJI Ahmed

J'ai l'honneur de vous présenter la note d'honoraires due
pour :

consultation du 05-08-21		250,00
soins locaux de l'oreille du 05-08-21	k10	250,00
Nasofibroscopie du 06-08-21	k15	450,00

TOTAL

950,00 DH

ARRETE LA PRESENTE NOTE D'HONORAIRES A LA SOMME DE :

neuf cent cinquante DH

Signature of Dr. El Alj Hicham

* فحص وجراحة الأذن تحت المجهر

Chirurgie et examen de l'oreille
sous microscope

* فحص وجراحة الأنف ، الجيوب الأنفية

والحنجرة بالمنظار الداخلي

Examen & Chirurgie du Nez
Sinus et Larynx par caméra
endoscopique

* جراحة الوجه ، العنق والغدة الدرقية

Chirurgie cervico faciale et du
goitre

* كشف وعلاج الشخير واضطرابات
الصوت

Exploration et Traitement du
ronflement et troubles de la voix

* الكشف بالمنظار

الداخلي للأنف، البلعوم والحنجرة

* كشف وعلاج أمراض السمع ، الدوران
وطنين الأذن

Exploration et Traitement de
la surdité, vertige et acouphène

- AUDITION

← السمع

- Audiométrie

قياس السمع

- Tympanométrie

قياس ضغط
الأذن الوسطى

- Otoémissions

البيت الأذني
السمعي

- Potentiels Evoqués

Auditifs (PEA)

تخطيط عصب
السمع والدماغ

- VERTIGE

← الدوران

- Video Nystagmo

رسم وتخطيط

Graphie


تحركات الرؤية

(VNG)

بالفيديو

Docteur El Alj Hicham
ORL & Chirurgie cervico-faciale
Enfants et Adultes

Diplômé de la faculté de médecine
de Genève-SUISSE



الدكتور العليج هشام
أمراض الأذن، الأنف والحنجرة
للأطفال والكبار
خريج كلية الطب
بجنيف - سويسرا

* فحص وجراحة الأذن تحت المجهر

Chirurgie et examen de l'oreille
sous microscope

* فحص وجراحة الأنف، الجيوب الأنفية
والحنجرة بالمنظار الداخلي

Examen & Chirurgie du Nez
Sinus et Larynx par caméra
endoscopique

* جراحة الوجه، العنق والغدة الدرقية
Chirurgie cervico-faciale et du
goitre

* كشف وعلاج الشخير واضطرابات
الصوت

Exploration et Traitement du
ronflement et troubles de la voix

* الكشف بالمنظار
Nasofibroscopie
الداخلي للأنف، البلعوم والحنجرة

* كشف وعلاج أمراض السمع، الدوران
وطنين الأذن

Exploration et Traitement de
la surdité, vertige et acouphène

- AUDITION ← السمع

- Audiométrie قياس السمع

- Tympanométrie قياس ضغط
الأذن الوسطى

- Otoémissions البث الأذني
acoustiques السمعي

- Potentiels Evoqués تخطيط عصب
Auditifs (PEA) السمع والدماغ

- VERTIGE ← الدوران

- Video Nystagmo رسم وتخطيط
Graphie تحركات الرؤية
(VNG) بالفيديو

Date de consultation :

06/08/2021

Nom et prénom :

EL MOUTARAJI Ahmed

Date de naissance:

01/01/1949

COMPTE RENDU NASOFIBROSCOPIE

Cavités Nasales :

La perméabilité nasale augmente de moitié après application du
vasoconstricteur

Muqueuse nasale remaniée.

Secrétions nasales muco-purulentes à gauche

Le cornet inférieur : est congestionné des deux côtés, de volume
hypertrophié diminuant considérablement après application du
vasoconstricteur local.

Le cornet moyen : sans anomalie particulière

La cloison septale : À la limite de la normale.

Le méat moyen est libre A GAUCHE MAIS siège de sécrétions
purulentes à droite

Cavum : siège de sécrétions purulentes autour de l'orifice du
bourrelet tubaire

Pharyngo-laryngoscopie :

Vallécules, Vestibule, Margelle laryngé, Épiglote, Aryténoïdes
& les deux Sinus Piriformes sont d'aspect normal.

Cordes vocales : libres et symétriquement mobiles

La commissure postérieure : Aspect normal

Pas de lésion suspecte visible sur toute la filière
nasopharyngolaryngée.

CONCLUSION :

Hypertrophie turbinale

Rhinite.

Reflux Gastro-æso-pharyngo-laryngé probable.

الطبيب هشام العليج
06 22 21 07 13 / orlpanoramique@gmail.com
2021/08/06