

RECOMMANDATIONS IMPORTANTES A LIRE POUR ACTIVER LES REMBOURSEMENTS ET EVITER LES REJETS

Conditions générales :

- Le cadre réservé à l'adhérent doit être dûment renseigné.
- Le cadre réservé au médecin doit être renseigné par le praticien lui-même notamment la nature de la maladie.
- La validité de la feuille de soins est limitée à 3 mois à compter de la première consultation.
- L'entente préalable est exigée pour toute hospitalisation médicale, chirurgicale, soins dentaires spéciaux, extractions multiples, parodontie orthodontie, prothèses dentaires, prothèses auditives ou orthopédiques ainsi que pour tous les actes effectués en série.
- En cas d'accident, une déclaration précisant les causes et circonstances de l'accident est à joindre à la feuille de soins.

Pharmacie :

- Les vignettes des médicaments doivent être obligatoirement jointes aux ordonnances.
- Pour les médicaments sans vignettes une facture de la pharmacie doit être jointe.

Radiologie et Biologie :

- La facture ainsi qu'une copie des résultats des analyses ou du compte rendu (sous pli confidentiel) doivent être jointes à l'ordonnance médicale pour toute demande de remboursement.
- Un pli confidentiel du médecin prescripteur des analyses ou radios peut être demandé par le médecin conseil de la mutuelle.

Optique :

- L'ordonnance du médecin prescripteur et la facture de l'opticien sont à joindre à la feuille de soins.

Rééducation :

- L'entente préalable renseignée par le médecin prescripteur est exigée avant le début des séances de rééducations.
- Pour le remboursement, la facture et le calendrier des séances effectuées sont à joindre à la feuille de soins.

Dentaire :

- En cas de prothèses ou de traitement canaux, l'accord préalable renseigné sur la feuille de soins est obligatoire avant le début de traitement.
- La facture doit être jointe à la feuille de soins pour toute demande de remboursement.
- La radio-après soins est obligatoire en cas de prothèses ou de traitement canaux.

Maladie et Affection Longue Durée ALD et ALC :

- La déclaration de maladie chronique doit être renseignée par le médecin prescripteur et renouvelée tous les 6 mois.



MUPRAS
Mutuelle de Prévoyance
& d'Actions Sociales
de Royal Air Maroc

Déclaration de Maladie

N° W21-659364

91745

☒ Maladie

☐ Dentaire

☒ Optique

☐ Autres

Cadre réservé à l'adhérent (e)

Matricule : 3050

Société : RAM

☐ Actif

☒ Pensionné(e)

☐ Autre :

Nom & Prénom :

MAGHRAoui Abdellaziz

Date de naissance :

19-02-1959

Adresse :

N° 34 Rue 25 Lot N°1 Abdelrahman EL Oulfa Casa

Tél. : 0662124936

Total des frais engagés :

3186,70 Dhs

Cadre réservé au Médecin :

Cachet du médecin :

Ophthalmologiste-Homéopathie
Lotissement Haj Fatah N°109
Appt. N°1 Oulfa - Casablanca
Tél: 06 22 89 36 20 - Gsm: 06 06 38 53 03

Date de consultation :

13/10/2021

Nom et prénom du malade :

Maghraoui ABDELAZIZ

Age :

62

Lien de parenté :

☒ Lui-même

☐ Conjoint

☐ Enfant

Nature de la maladie :

Affection longue durée

En cas d'accident préciser les causes et circonstances :

Dans le cas où la maladie aurait un caractère confidentiel, communiquer les renseignements sous pli confidentiel à l'attention du médecin conseil de la Mutuelle.

J'atteste sur l'honneur l'exactitude des renseignements portés sur la présente déclaration. Je déclare avoir pris connaissance de la clause relative à la protection des données personnelles.

Fait à :

Le : / /

Signature de l'adhérent(e) :

Adresses Mails utiles

- Réclamation : contact@mupras.com
- Prise en charge : pec@mupras.com
- Adhésion et changement de statut : adhesion@mupras.com

La MUPRAS garantit le respect de la loi n° 09-08 relative à la protection des personnes physiques à l'égard du traitement des données à caractère personnel.


MUPRAS : Centre Allal Ben Abdellah - 6ème Etage Angle Rue Mohamed Fakir et Rue Allal Ben Abdellah - Quartier de l'Honneur
Casablanca 20000 - Tél. : 05 22 20 45 45 (LG) - Fax : 05 22 22 78 18 - www.mupras.com

Autorisation CNDP N° : A-A-215/2019

RELEVÉ DES FRAIS ET HONORAIRES


Dates des Actes	Natures des Actes	Nombre et Coefficient	Montant détaillé des Honoraires	Cachet et signature du Médecin attestant le Paiement des Actes
13/10/21	C.S. + F.O.			INP : 091172885

EXECUTION DES ORDONNANCES


Cachet du Pharmacien ou du Fournisseur	Date	Montant de la Facture
	13/10/21	1086,70 DH

INPE : 092006691

ANALYSES - RADIOGRAPHIES

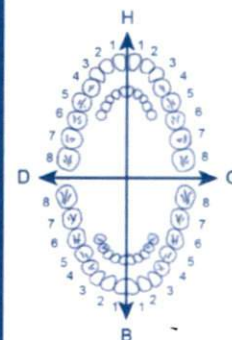
Cachet et signature du Laboratoire et du Radiologue	Date	Désignation des Coefficients	Montant des Honoraires
	13/10/21	OCT	1200 DH

AUXILIAIRES MEDICAUX

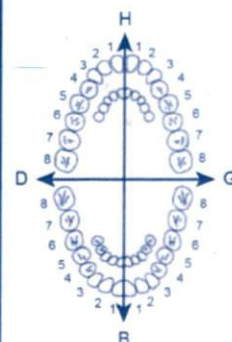
Cachet et signature du Particulier	Date des Soins	Nombre				Montant détaillé des Honoraires
		AM	PC	IM	IV	
	21/10/21		C.V.			6000 DH

VOLET ADHERENT

* Il est entendu que le règlement est conditionné par la fourniture de tous les justificatifs exigés par la Mutuelle.



O.D.F. PROTHESES DENTAIRES



DETERMINATION DU COEFFICIENT MASTICATOIRE

H	
25533412	21433552
00000000	00000000
G	
00000000	00000000
35533411	11433553
B	

[Création, remont, adjonction]
Fonctionnel, Thérapeutique, nécessaire à la profession

COEFFICIENT DES TRAVAUX

MONTANTS DES SOINS

DEBUT D'EXECUTION

FIN D'EXECUTION

COEFFICIENT DES TRAVAUX

MONTANTS DES SOINS

DATE DU DEVIS

DATE DE L'EXECUTION

VISA ET CACHET DU PRATICIEN ATTESTANT LE DEVIS

VISA ET CACHET DU PRATICIEN ATTESTANT L'EXECUTION

Dr BENMOUSSA Khadija

Chirurgie et Maladies des Yeux

Cataracte par phacoémulsification

Strabisme - Glaucome - voies lacrymales

Contactologie - Angiographie - Laser

الدكتورة بنموسي خديجة

جراحة و طب العيون

- الجلالة - الحول - المياه الزرقاء

- مسالك الدموع - العدسات اللاصقة

- الليزر - تصوير الشبكية

الطب المثلي

خريجة كلية الطب والصيدلة

الدار البيضاء



Sur rendez-vous الزيارة بالموعود

13 octobre 2021

Casablanca, le :



7 640168 160210

ZIOPTANTM 16µg/ml

Collyre en récipient unidose

Boîte de 3 sachets de 10 flacons de 0,3 ml

P.P.V. : 292.00 DH Distribué par SOTHEMA

B.P.N°1-27182 Bouskoura-Maroc

Mme MAGHRAOUI ABDELAZIZ

1/ ZIOPTAN UNIDOSE

292,00

1 gtt à 20h, dans les deux yeux, pendant 3 Mois

2/ COSOPT: Collyre

164,20

1 goutte 2 fois / jour; 8h & 20h, dans les deux yeux, pendant 3 Mois

LOT T033801 1

EXP 07 2022

PPV 164.20 DH

LOT U012161 1

EXP 02 2023

PPV 126.10 DH

LOT U012160 1

EXP 01 2023

PPV 126.10 DH

LOT U012161 2

EXP 02 2023

PPV 126.10 DH

BENMOUSSA Khadija
Ophtalmologiste - Ophtalmopathe
Lettre de recommandation N°1 (9
Appt. N°1 Oulfa - Casablanca
Tél: 06 66 38 53 36 - GSM: 06 66 38 53 36



Lot 1086,70
INPE: 092006691

eh, N° 169 Appt N° 1 (à proximité de la mosquée Haj Fateh) Oulfa - Casablanca
Tél. : 05 22 52 67 67 - GSM : 06 66 38 53 36 - E-mail : Khadija_benmoussa@yahoo.fr

LOT U012160 1
EXP 07 2023
PPV 126.10 DH

LOT F038511 1
EXP 07 2022
PPV 126.10 DH

Dr BENMOUSSA Khadija

Chirurgie et Maladies des Yeux

- Cataracte par phacoémulsification
- Strabisme - Glaucome - voies lacrymales
- Contactologie - Angiographie - Laser

Homeopathie

Diplômée de la faculté de médecine
et de pharmacie - Casablanca



Sur rendez-vous الزيارة بالموعِد

Casablanca, le :

الدكتورة بنموسى خديجة

جراحة و طب العيون

- الجلطة - الحول - المياه الزرقاء
- مسالك الدموع - العدسات اللاصقة
- الليزر - تصوير الشبكية

الطب المثلي

خريجة كلية الطب و الصيدلة
الدار البيضاء

13 octobre 2021

Mme MAGHRAOUI ABDELAZIZ

OCT papillaire programme glaucome

CLINIQUE AL MADINA
Angle Rue Mohamed Behi et
Rue Mansard - Casablanca
Tél: 05 22 77 77 40 / Fax: 05 22 25 00 01

[Signature]
Lotissement Haj Fateh N° 169
Appt N° 1 Oulfa - Casablanca
Tél: 05 22 89 36 20 - GSM: 06 66 38 53 36

Dr BENMOUSSA Khadija

Chirurgie et Maladies des Yeux

- Cataracte par phacoémulsification
- Strabisme - Glaucome - voies lacrymales
- Contactologie - Angiographie - Laser

Homeopathie

**Diplômée de la faculté de médecine
et de pharmacie - Casablanca**



الدكتورة بنموسي خديجة

جراحة و طب العيون

- الجلالة - الحول - المياه الزرقاء
- مسالك الدموع - العدسات اللاصقة
- الليزر - تصوير الشبكية

الطب المثلي

**خريجة كلية الطب و الصيدلة
الدار البيضاء**

Sur rendez-vous الزيارة بالموعد

Casablanca, le :

13 octobre 2021

Mme MAGHRAOUI ABDELAZIZ

CHAMP VISUEL AUTOMATISE 24/2

CHAMP VISUEL CENTRAL DES 10°

Glaucome chronique

~~Dr. BENMOUSSA Khadija
Chirurgiste - Homeopathe
Lotissement Haj Fateh N°169
Oulfa - Casablanca
Tél: 05 22 89 36 20 - Gsm: 06 66 38 53 36~~

Mme. SEKKAJ Hanane Ep. FILALI
CENTRE D'ORTHOPTE - D'ELECTROPHYSIOLOGIE
185, Bd. Abdelmoumen Rés. Walili - Casa
Tél: 05 22 26 26 26 - GSM : 06 61 63 34 26

N°: 15327 / 2021 du 15/10/2021

Entrée	15/10/2021
Sortie	15/10/2021

Arrêtée la présente facture à la somme de :	Total	1 200.00
MILLE DEUX CENTS DIRHAMS		
		0.00

CLINIQUE AL MADINA
 Casablanca
 Angle Rue Med Bahret Rue Hassan
 Quartier Palmerie - Casablanca
 Tél: 05 22 77 71 4149 - Fax: 05 22 25 00 01

Dr BENMOUSSA Khadija

Chirurgie et Maladies des Yeux

- Cataracte par phacoémulsification
- Strabisme - Glaucome - voies lacrymales
- Contactologie - Angiographie - Laser

Homeopathie

Diplômée de la faculté de médecine
et de pharmacie - Casablanca



الدكتورة بنموسى خديجة

جراحة وطب العيون

- الجلالة - الحول - المياه الزرقاء
- مسالك الدموع - العدسات اللاصقة
- الليزر - تصوير الشبكية

الطب المثلي

خريجة كلية الطب والصيدلة
الدار البيضاء

TOMOGRAPHIE A COHERENCE OPTIQUE

DE Mr MAGHRAOUI ABDELAZIZ

15/10/2021

MEDECIN TRAITANT : DR BENMOUSSA KHADIJA

MOTIF : Glaucome chronique

COUPES GCC+ONH

OD: L'épaisseur des fibres optiques péri papillaires est diminuée en supérieur et en inférieur avec un RNFL à 66µ .

Le complexe cellulaire ganglionnaire est diminué et est en moyenne à 58 microns .

OG: L'épaisseur des fibres optiques péri papillaires est diminuée en supérieur et en inférieur avec un RNFL à 70µ

Le complexe cellulaire ganglionnaire est diminué et est en moyenne à 64 microns

MACULAR MAP

ODG: Membrane hyaloïde visible non visible

Entonnoir fovéolaire conservé

Absence de logettes d'œdème maculaire

Absence de DEP et de DSR

Aspect normal de l'hyper réflectivité du complexe membrane de Bruch EP

AU TOTAL

Déperdition des fibres optiques péri papillaires et du complexe cellulaire ganglionnaire .

OCT papillaire altérée mais sans évolutivité.

Macula normale

DR BENMOUSSA KHADIJA

Ophtalmologie - Homeopathie

Lot 16 - 11 sebouane Bd Oued

Malouia N°33-Oulfa - Casa

Tel : 05 22 89 36 20 - 06 66 38 53 36

CENTRE D'ORTHOPTIE - D'ELECTROPHYSIOLOGIE

MME SERRAJ HANANE EP. FILALI

DIPLOMÉE DE LA FACULTÉ DE MÉDECINE DE MONTPELLIER



Casa le 21/10/2021

ICE: 001804777000038

TP : 34309939

IF : 41909940

FACTURE

Nom et Prénom : MAGHRAOUI ABDELAZIZ

Examen : CHAMP VISUEL 24-2 et 10-2

Prix : 600DH


MONTANT : (SIX CENT DIRHAMS)

Mme. SERRAJ Hanane Ep. FILALI
CENTRE D'ORTHOPTIE - D'ELECTROPHYSIOLOGIE
185, Bd. Abdelmoumen Rés. Walili - Casa
Tél.: 05 22 26 26 26 - GSM : 06 61 63 34 26

CENTRE D'ORTHOPTIE - D'ELECTROPHYSIOLOGIE

MME SERRAJ HANANE EP. FILALI

DIPLOMÉE DE LA FACULTÉ DE MÉDECINE DE MONTPELLIER



Casa ; Le 21/10/2021

Mr MAGHRAOUI ABDELAZIZ

Cher Docteur,

→ L'examen du champ visuel 24-2 montre au niveau ODG:

OD: Seuil fovéal (28) dB.

Atteinte diffuse de la quasi-totalité du CV avec épargne de quelques points périphériques du côté temporal, qui se traduit par le schéma de déviation totale et l'indice MD qui est perturbé à $P < 0.5\%$.

C/C : Le CV et le THG sont hors limites normales.

Amputation du CV reste deux îlots de vision, un central et l'autre périphérique dans le CV du côté temporal.

OG: Seuil fovéal (36) dB.

Légère atteinte diffuse par quatre points absolus et deux points pseudo-absolus dans le cadran supéro-nasal, un point absolu et un point pseudo-absolu dans le cadran inféro-nasal, qui se traduit par le schéma de déviation totale et l'indice MD qui est peu perturbé à $P < 2\%$.

Légère atteinte localisée par quatre points absolus et deux points pseudo-absolus dans le cadran supéro-nasal, objectivée par le schéma de déviation individuelle et l'indice PSD qui est perturbé à $P < 0.5\%$.

C/C : Le CV et le THG sont hors limites normales.

Un déficit profond et assez profond périphérique dans le cadran supéro-nasal.

→ L'examen du champ visuel 10-2 montre au niveau ODG:

OD : Seuil fovéal 30 dB.

Amputation presque de tout le CV du côté nasal, reste deux îlots de vision.
Des déficits profonds et assez profonds dans le CV du côté temporal.

OG: Seuil fovéal 33 dB.

Champ visuel normal.

Bien à vous

Mme. SERRAJ Hanane Ep. FILALI
CENTRE D'ORTHOPTIE - D'ELECTROPHYSIOLOGIE
185, Bd. Abdelmoumen Rés. Walili - Casa
Tél: 05 22 26 26 26 - GSM : 06 61 63 34 26