

# RECOMMANDATIONS IMPORTANTES A LIRE POUR TIVER LES REMBOURSEMENTS ET EVITER LES REJETS

## ditions générales :

Le cadre réservé à l'adhérent doit être dûment renseigné.

Le cadre réservé au médecin doit être renseigné par le praticien lui-même notamment la nature de la maladie.

La validité de la feuille de soins est limitée à 3 mois à compter de la première consultation.

L'entente préalable est exigée pour toute hospitalisation médicale, chirurgicale, soins dentaires spéciaux, extractions multiples, parodontie orthodontie, prothèses dentaires, prothèses auditives ou orthopédiques ainsi que pour tous les actes effectués en série.

En cas d'accident, une déclaration précisant les causes et circonstances de l'accident est à joindre à la feuille de soins.

## rmacie :

Les vignettes des médicaments doivent être obligatoirement jointes aux ordonnances.

Pour les médicaments sans vignettes une facture de la pharmacie doit être jointe.

## biologie et Biologie :

La facture ainsi qu'une copie des résultats des analyses ou du compte rendu (sous pli confidentiel) doivent être jointes à l'ordonnance médicale pour toute demande de remboursement.

Un pli confidentiel du médecin prescripteur des analyses ou radios peut être demandé par le médecin conseil de la mutuelle.

## ique :

L'ordonnance du médecin prescripteur et la facture de l'opticien sont à joindre à la feuille de soins.

## éducation :

L'entente préalable renseignée par le médecin prescripteur est exigée avant le début des séances de rééducations.

Pour le remboursement, la facture et le calendrier des séances effectuées sont à joindre à la feuille de soins.

## ntaire :

En cas de prothèses ou de traitement canaux, l'accord préalable renseigné sur la feuille de soins est obligatoire avant le début de traitement.

La facture doit être jointe à la feuille de soins pour toute demande de remboursement.

La radio-après soins est obligatoire en cas de prothèses ou de traitement canaux.

## maladie et Affection Longue Durée ALD et ALC :

La déclaration de maladie chronique doit être renseignée par le médecin prescripteur et renouvelée tous les 6 mois.

## Adresses Mails utiles

Réclamation : contact@mupras.com  
Prise en charge : pec@mupras.com  
Adhésion et changement de statut : adhesion@mupras.com

MUPRAS garantit le respect de la loi n° 09-08 relative à la protection des personnes physiques à l'égard du traitement des données à caractère personnel.

MUPRAS : Centre Allal Ben Abdellah - 6ème Etage Angle Rue Mohamed Fakir et Rue Allal Ben Abdellah - Quartier de l'Horloge  
Casablanca 20000 - Tél. : 05 22 20 45 45 (LG) - Fax : 05 22 22 78 18 - www.mupras.com



## Déclaration de Maladie

N° M21- 067476

☐ Maladie ☐ Dentaire ☒ Optique ☐ Autres

Cadre réservé à l'adhérent (e)

Matricule : 1001 Société :

☐ Actif ☒ Pensionné(e) ☐ Autre :

Nom & Prénom : MOUKHFI ABDELLATIF

Date de naissance : 1-1-1948

Adresse : N°11 Lot NICOLA ALLÉE DE LA PLAGE  
AIN SERAA - CASABLANCA

Tél : 0659866493 Total des frais engagés : 1924,02 Dhs

Cadre réservé au Médecin

Cachet du médecin :

Date de consultation : 05 NOV. 2021

Nom et prénom du malade : el Bounia

Lien de parenté : ☐ Lui-même ☒ Conjoint ☐ Enfant

Nature de la maladie : ALD

En cas d'accident préciser les causes et circonstances :

Dans le cas où la maladie aurait un caractère confidentiel, communiquer les renseignements sous pli confidentiel à l'attention du médecin conseil de la Mutuelle.

J'atteste sur l'honneur l'exactitude des renseignements portés sur la présente déclaration. Je déclare avoir pris connaissance de la clause relative à la protection des données personnelles.

Fait à : CASABLANCA Le : 26 / 11 / 2021

Signature de l'adhérent(e) :



# RELEVÉ DES FRAIS ET HONORAIRES

Dates des Actes	Natures des Actes	Nombre et Coefficient	Montant détaillé des Honoraires	Cachet et signature du Médecin attestant le Paiement des Actes
05 NOV. 2021			150	
12 NOV. 2021		autisme		

# EXECUTION DES ORDONNANCES

Cachet du Pharmacien ou du Fournisseur	Date	Montant de la Facture
	12/11/21	146,90

# ANALYSES - RADIOGRAPHIES

Cachet et signature du Laboratoire et du Radiologue	Date	Désignation des Coefficients	Montant des Honoraires
<p>LABORATOIRES D'APPLICATIONS SCIENTIFIQUES</p> <p>11-13, Rue Mohammed VI, CASABLANCA</p> <p>Tél: 05 22 27 64 84</p>	08.11.21	<p>Mme MOUKHFI Daouia</p> <p>Dossier : f1108005 / Date 08.11.2021</p> <p>Total B: 1118 / Dossier : 995,02DH</p> <p>B 250 B 480B 100B 30B 140B 8</p> <p>B 20B 18</p>	230 230

# AUXILIAIRES MEDICAUX

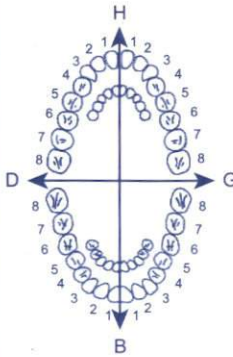
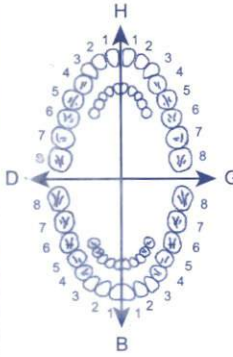
Cachet et signature du Praticien	Date des Soins	Nombre				Montant détaillé des Honoraires
		AM	PC	IM	IV	

# RELEVÉ DES FRAIS ET HONORAIRES

Le praticien est prié de préciser la dent traitée, l'acte pratiqué en indiquant la nature des soins.

Important :

Veuillez joindre les radiographies en cas de prothèses ou de traitement canalaires, ainsi que le bilan de

SOINS DENTAIRES	Dents Traitées	Nature des Soins	Coefficient	
				COEFFICIENT DES TRAVAUX
				MONTANTS DES SOINS
				DEBUT D'EXECUTION
				FIN D'EXECUTION
O.D.F PROTHESES DENTAIRES	DETERMINATION DU COEFFICIENT MASTICATOIRE			
	<div>H</div> <div><div>2553341221433552</div><div>0000000000000000</div><div>D</div><div>0000000000000000</div><div>3553341111433553</div><div>G</div><div>B</div></div>			COEFFICIENT DES TRAVAUX
	<div>[Création, remont, adjonction]</div> <div>Fonctionnel, Thérapeutique, nécessaire à la profession</div>			MONTANTS DES SOINS
				DATE DU DEVIS
				DATE DE L'EXECUTION

VISA ET CACHET DU PRATICIEN ATTESTANT LE DEVIS

VISA ET CACHET DU PRATICIEN ATTESTANT L'EXECUTION

Docteur Farah BELHAJ

الدكتورة فرح بلحاج

Médecine Générale

الطب العام

Diplômée en Echographie Générale

حاصلة على دبلوم الفحص بالصدى

du C.H.U Ibn Rochd

من المركز الاستشفائي الجامعي ابن رشد

ECG

التخطيط الكهربائي للقلب

Casablanca, le : 2 NOV. 2021

الدار البيضاء في

M el Boumia Daouia

Curogyl® D3



8 051128 635522

Lot: 210546

A consommer de  
préférence avant le: 08/2024

PPC : 89,50 DH

15 gouttes

3 fois par jour

87,40

21 - Dolic

1 cp

176,90

PPV: 87DH40  
PER: 08/24  
LOT: K2088-3



05-22.73.96.09 : الهاتف: الدار البيضاء - الغلام البرنوصي

Hay Al Azhar - Tranche 1, Imm 5 N°53 Ahl Laghlam - Bernoussi - Casablanca - Tél: 05-22.73.96.09



Docteur Farah BELHAJ

Médecine Générale

Diplômée en Echographie Générale

du C.H.U Ibn Rochd

ECG

الدكتورة فرح بلحاج

الطب العام

حاصلة على دبلوم الفحص بالصدى

من المركز الاستشفائي الجامعي ابن رشد

التخطيط الكهربائي للقلب

Casablanca, le : 05 NOV. 2021 الدار البيضاء في :

M<sup>re</sup> El Bounia Dargha.

1 Rx Rachis cervical.

F  
D

2 - Rx Rachis lombo

Saché

CENTRE RADIOLOGIE ANFA  
5, rue Ali Abderrazak  
CASABLANCA  
Tél: 0522.94.97.97 / 98 / 99

Docteur Farah BELHAJ  
Médecine Générale  
Al Azhar Tranche 1, Imm. 5  
Bernoussi - CASABLANCA  
Tél: 0522.73.96.09

حي الأزهر شطر 1, عمارة 5 رقم 53 أهل الغلام البرنوصي الدار البيضاء - الهاتف: 05-22.73.96.09

Hay Al Azhar - Tranche 1, Imm 5 N°53 Ahl Laghlam - Bernoussi - Casablanca - Tél:05-22.73.96.09



Casablanca, le 08/11/2021

Facture N° 6501/2021

Nom patient : EL BOUNIA DAOUIA

Examen(s) réalisé(s) :

**RX RACHIS LOMBAIRE F/P**

**RX RACHIS CERVICAL F/P**

Montant : six cents (600 DH)


ARRETEE LA PRESENTE FACTURE A LA SOMME DE :  
**SIX CENTS DH**

**REGLEMENT : ESPECES**

**CENTRE RADIOLOGIE ANFA**  
5, rue Ali Abderrazak  
**CASABLANCA**  
Tél.: 0522.94.97.97 / 98 / 99

## Docteur Jawad EL AOUD

Ancien Interne en Titre des Hôpitaux de Montpellier  
Spécialiste en Radiodiagnostic et Imagerie Médicale  
D.E.S de Radiologie  
Membre de la Société Française de Radiologie  
Docteur d'Etat en Médecine



مركز أنفا للفحص بالأشعة  
**CENTRE RADIOLOGIE ANFA**

Casablanca, le 08/11/2021

Patient : EL BOUNIA DAOUIA

### **RADIOGRAPHIE DU RACHIS CERVICO-LOMBAIRE FACE ET PROFIL**

*Mon cher confrère,*

*Veuillez trouver ci-dessous le compte rendu de l'examen pratiqué dans notre centre.*

*Examen réalisé grâce à un CAPTEUR PLAN NUMERIQUE permettant une réduction des doses RX et une meilleure résolution d'image.*

#### **Indication :**

Douleurs.

#### **Résultats :**

*Au niveau cervical :*

Pas d'anomalie de la statique rachidienne.

Pas d'anomalie focalisée de la structure osseuse.

Pas de pincement discal patent.

Respect de la ligne spino-laminaire et de l'espace de sécurité.

Pas d'anomalie des parties molles pré-rachidiennes.

À noter un aspect de déminéralisation osseuse diffuse.

*Au niveau lombaire :*

Aspect de déminéralisation osseuse diffuse.

Tassement modéré du plateau supérieur de L1.

Pincement discal L5-S1.

Aspect normal des autres disques intervertébraux.

*Au niveau du bassin :*

On ne met pas en évidence d'anomalie des interlignes articulaires sacro-iliaques ou coxo-fémorales.

#### **Conclusion :**

**Suspicion d'ostéoporose à bilanter par ostéodensitométrie.**

**Discopathie L5-S1.**

**Tassement modéré du plateau supérieur de L1.**

*Merci de votre confiance*

**Docteur Jawad EL AOUD**

**CENTRE RADIOLOGIE ANFA**  
5, rue Ali Abderrazak  
CASABLANCA

Docteur Farah BELHAJ

Médecine Générale

Diplômée en Echographie Générale

du C.H.U Ibn Rochd

ECG

الدكتورة فرح بلحاج

الطب العام

حاصلة على دبلوم الفحص بالصدى

من المركز الاستشفائي الجامعي ابن رشد

التخطيط الكهربائي للقلب

05 NOV 2021

Casablanca, le : ..... الدار البيضاء في:

<sup>we</sup>  
M<sup>re</sup> El Bounia Daouia

Mme MOUKHFI Daouia

Ddn 10.05.1951 / F

Nr dossier : f1108005 /



pour scan en flot ordonnance

1- TSHes.

2- vitamine D.

3- Arteries

4- creatinine we

5- TG - cholesterol

6- NFS + poe

7-



05-22-73-96-09 في الإشراف على عيادة في 53 أهل الغلام البركوصي الدار البيضاء الماتق

Hay Al Azhar - Tranche 1, Imn 5 N°53 Ahl Laghlam - Bernoussi - Casablanca - Tel: 05-22-73-96-09



# COUDON

## LABORATOIRE D'APPLICATIONS SCIENTIFIQUES

A.TOUIMI BENJELLOUN  
Pharmacien Biologiste  
Docteur d'Etat en Pharmacie  
Professeur Agrégé de Biochimie  
de la Faculté de Nancy

Docteur J. TAZI SIDQUI  
Anatomo-cytopathologiste  
de la Faculté de Paris VI  
Ancien Maître-Assistant  
C.H.U de Rabat

Y.TOUIMI BENJELLOUN  
Ep.TAHIRI  
Pharmacien Biologiste  
de l'Université Libre  
de Bruxelles

Membres *uni* *bio* International

### FACTURE

Numéro f1108005

N° Matricule:

Analyses du 8.11.2021

Prescrit par : Dr FARAH BELHAJ

**Madame MOUKHFI Daouia**  
LOT NICOLAON 11 AV DE  
LA PLAGE AIN SEBAA  
CASABLANCA

Le 8 Novembre 2021

TSH SERO VITD TGOP CRE CTHL NF G PDS1

TOTAL des B ..... : 1.118 (Tarif RAM)  
TOTAL Facture : 995,02 DH  
Part à la charge du patient : 100% 995,02 DH  
Net à payer : 995,02 DH

PAYE

LABORATOIRES D'APPLICATIONS  
SCIENTIFIQUES  
11-13, Rue Houcine BEN ALI  
CASABLANCA - Tél: 05 22 27 64 84



# LABORATOIRES D'APPLICATIONS SCIENTIFIQUES

A. TOUIMI BENJELLOUN

Pharmacien Biologiste  
Docteur d'Etat en Pharmacie  
Professeur Agrégé de Biochimie  
de la Faculté de Nancy

Docteur J. TAZI SIDQUI

Anatomo-cytopathologiste  
de la Faculté de Paris VI  
Ancien Maître-Assistant  
C.H.U. de Rabat

Y. TOUIMI BENJELLOUN

Ep. TAHIRI

Pharmacien Biologiste  
de l'Université Libre  
de Bruxelles

Membres  International

Dossier N° **f1108005**

Mme le Docteur FARAH BELHAJ  
HAY AL AZHAR BERNOUSSI  
CASABLANCA

Madame **MOUKHFI Daouia**  
LOT NICOLAON 11 AV DE  
LA PLAGE AIN SEBAA  
CASABLANCA

Patiente née le 10.05.1951 70 ans

Prélevé le 8.11.2021 à 9h15

Edition du 8 Novembre 2021

## BIOCHIMIE

(Technique ROCHE Cobas 6000)

### Urée sanguine

soit

**0,38** g/l  
**6,35** mmol/l

Valeurs de référence

(0,17-0,48)  
(2,83-8,01)

Antériorités

25.07.20  
**0,47**  
**7,85**

Dr A. TOUIMI BENJELLOUN

PAGE 1/

# LABORATOIRES D'APPLICATIONS SCIENTIFIQUES

A. TOUMI BENJELLOUN

Pharmacien Biologiste  
Docteur d'Etat en Pharmacie  
Professeur Agrégé de Biochimie  
de la Faculté de Nancy

Docteur J. TAZI SIDQUI

Anatomo-cytopathologiste  
de la Faculté de Paris VI  
Ancien Maître-Assistant  
C.H.U. de Rabat

Y. TOUMI BENJELLOUN

Ep. TAHIRI

Pharmacien Biologiste  
de l'Université Libre  
de Bruxelles

Membres  International

Dossier N°f1108005

Mme le Docteur FARAH BELHAJ  
HAY AL AZHAR BERNOUSSI  
CASABLANCA

Madame MOUKHFI Daouia  
LOT NICOLAON 11 AV DE  
LA PLAGE AIN SEBAA  
CASABLANCA

Patiente née le 10.05.1951 70 ans

Prélevé le 8.11.2021 à 9h15

Edition du 8 Novembre 2021

## HEMATOLOGIE

Valeurs de référence

Antériorités

### HEMOGRAMME

(Sysmex XT1800i)

#### Globules rouges

4.890.000/mm<sup>3</sup>

(4,0-5,0 Mill)

25.07.20

4.450.000

Hémoglobine

14,4 g/100ml

(12,5-15,0)

13,6

Hématocrite

\*

45,3 %

(36,5-44,0)

41,7

Volume globulaire (VGM)

92,6 μ<sup>3</sup>

(83-98)

93,7

Teneur globulaire (TCMH)

29,4 pg

(27-32)

30,6

Conc. globulaire (CCMH)

\*

31,8 %

(32-36)

32,6

#### Leucocytes

8.530 /mm<sup>3</sup>

(4000-10000)

5.810

Polynucléaires neutrophiles

72,5 %

6184 /mm<sup>3</sup>

(2100-8890)

3166

Polynucléaires éosinophiles

1,5 %

128 /mm<sup>3</sup>

(30-590)

180

Polynucléaires basophiles

0,4 %

34 /mm<sup>3</sup>

(10-70)

12

Lymphocytes

20,8 %

1774 /mm<sup>3</sup>

(1260-3350)

1970

Monocytes

4,8 %

409 /mm<sup>3</sup>

(250-850)

482

#### Plaquettes

220.000 /mm<sup>3</sup>

(150.000-400.000)

207.000

Volume plaquettaire moyen (VPM)

10,1 fL

(9,1-11,9)

10,1

Dr A. TOUMI BENJELLOUN

PAGE 1/

# LABORATOIRES D'APPLICATIONS SCIENTIFIQUES

A. TOUMI BENJELLOUN

Pharmacien Biologiste  
Docteur d'Etat en Pharmacie  
Professeur Agrégé de Biochimie  
de la Faculté de Nancy

Docteur J. TAZI SIDQUI

Anatomo-cytopathologiste  
de la Faculté de Paris VI  
Ancien Maître-Assistant  
C.H.U. de Rabat

Y. TOUMI BENJELLOUN

Ep. TAHIRI

Pharmacien Biologiste  
de l'Université Libre  
de Bruxelles

Membres **uni** **bio** International

Dossier N° **f1108005**

Mme le Docteur FARAH BELHAJ  
HAY AL AZHAR BERNOUSSI  
CASABLANCA

Madame **MOUKHFI Daouia**  
LOT NICOLAON 11 AV DE  
LA PLAGE AIN SEBAA  
CASABLANCA

Patiente née le 10.05.1951 70 ans

Prélevé le 8.11.2021 à 9h15

Edition du 8 Novembre 2021

## BIOCHIMIE

(Technique ROCHE Cobas 6000)

### Créatinine

soit **7,0 mg/l** (5,0-9,0)  
**61,88  $\mu$ mol/l** (44,20-79,56)

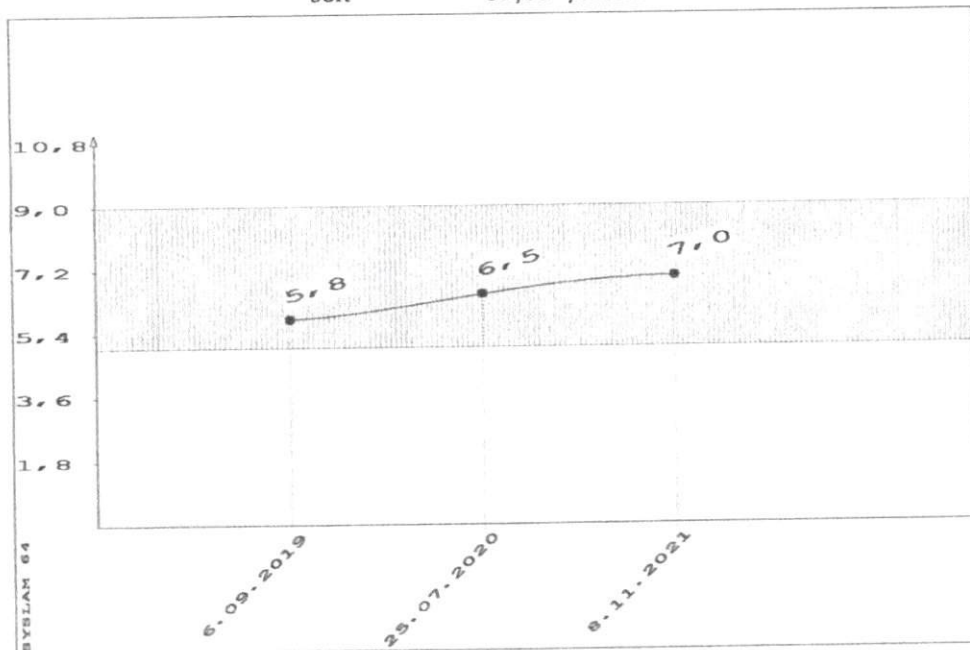
Valeurs de référence

Antériorités

25.07.20

6,5

57,46



### Glycémie à jeun

soit **0,98 g/l** (0,82-1,15)  
**5,44 mmol/l** (4,55-6,38)

25.07.20

1,11

6,17

Dr A. TOUMI BENJELLOUN

PAGE 2/



# LABORATOIRES D'APPLICATIONS SCIENTIFIQUES

A. TOUMI BENJELLOUN

Pharmacien Biologiste  
Docteur d'Etat en Pharmacie  
Professeur Agrégé de Biochimie  
de la Faculté de Nancy

Docteur J. TAZI SIDQUI

Anatomo-cytopathologiste  
de la Faculté de Paris VI  
Ancien Maître-Assistant  
C.H.U. de Rabat

Y. TOUMI BENJELLOUN

Ep. TAHIRI

Pharmacien Biologiste  
de l'Université Libre  
de Bruxelles

Membres  International

Dossier N° **f1108005**

Mme le Docteur FARAH BELHAJ  
HAY AL AZHAR BERNOUSSI  
CASABLANCA

Madame **MOUKHFI Daouia**  
LOT NICOLAON 11 AV DE  
LA PLAGE AIN SEBAA  
CASABLANCA

Patiente née le 10.05.1951 70 ans

Prélevé le 8.11.2021 à 9h15

Edition du 8 Novembre 2021

## BIOCHIMIE

(Technique ROCHE Cobas 6000)

			Valeurs de référence	Antériorités
<b>Triglycérides</b>				25.07.20
	soit	0,89 g/l	(< 1,70)	0,81
		1,01 mmol/l	(< 1,94)	0,92
<b>Cholestérol total</b>				1,54
	soit	1,75 g/l	(1,50-2,20)	3,97
		4,52 mmol/l	(3,87-5,68)	

☞ Commentaire : Taux idéal : < 2 g/l - Limite : 2 - 2,20 g/l - Elevé > 2,40 g/l

<b>Cholestérol HDL</b>				0,52
	soit	0,60 g/l	(> 0,45)	1,34
		1,55 mmol/l	(> 1,16)	

☞ Commentaire : Femme Pas de risque > 0,45  
Homme Pas de risque > 0,50

<b>LDL</b>				0,86
	soit	0,97 g/l		2,21
		2,51 mmol/l		

Valeur cible LDL à atteindre en fonction du nombre de facteur de risque	Prévention primaire	si 0 facteur de risque : < 2,20 g/l si 1 facteur de risque : < 1,90 g/l si 2 facteurs de risque : < 1,60 g/l si ≥ 3 facteurs de risque : < 1,30 g/l
	Prévention secondaire	si maladie coronaire patente : < 1,00 g/l

Facteurs de risque
- Age : Homme > 50 ans - Femme > 60 ans - antécédent familiaux de maladie coronaire précoce - tabagisme actuel ou arrêté depuis moins de 3 ans - hypertension artérielle permanente, traité ou non - diabète de type 2, traité ou non - HDL < 0,40 g/l

Dr A. TOUMI BENJELLOUN

PAGE 3/

# LABORATOIRES D'APPLICATIONS SCIENTIFIQUES

A. TOUMI BENJELLOUN

Pharmacien Biologiste  
Docteur d'Etat en Pharmacie  
Professeur Agrégé de Biochimie  
de la Faculté de Nancy

Docteur J. TAZI SIDQUI

Anatomo-cytopathologiste  
de la Faculté de Paris VI  
Ancien Maître-Assistant  
C.H.U. de Rabat

Y. TOUMI BENJELLOUN

Ep. TAHIRI

Pharmacien Biologiste  
de l'Université Libre  
de Bruxelles

Membres  International

Dossier N° **f1108005**

Mme le Docteur FARAH BELHAJ  
HAY AL AZHAR BERNOUSSI  
CASABLANCA

Madame **MOUKHFI Daouia**  
LOT NICOLAON 11 AV DE  
LA PLAGE AIN SEBAA  
CASABLANCA

Patiente née le 10.05.1951 70 ans

Prélevé le 8.11.2021 à 9h15

Edition du 8 Novembre 2021

## ENZYMOLOGIE

(Technique ROCHE Cobas 6000)

		Valeurs de référence	Antériorités
<u>Transaminase ASAT</u>	18 UI/l	(< 32)	25.07.20 21
<u>Transaminase ALAT</u>	9 UI/l	(< 33)	10

## PROTEINES ET VITAMINES

(Technique ROCHE Cobas 6000)

### VITAMINE D: 25 HYDROXY VITAMINE D- D2 + D3

(COBAS E601 - ROCHE)

<u>Vitamine D</u>		20,1 ng/ml 52 nmol/l	25.07.20 26,7 69
	soit		

Interprétation :	- Carence	: < 10 ng/ml (< 25 nmol/l)
	- Insuffisance	: 10 - 30 ng/ml (25-75 nmol/l)
	- Normale	: > 30 ng/ml (> 75 nmol/l)

Dr A. TOUMI BENJELLOUN

PAGE 4/

# LABORATOIRES D'APPLICATIONS SCIENTIFIQUES

A. TOUIMI BENJELLOUN

Pharmacien Biologiste  
Docteur d'Etat en Pharmacie  
Professeur Agrégé de Biochimie  
de la Faculté de Nancy

Docteur J. TAZI SIDQUI

Anatomo-cytopathologiste  
de la Faculté de Paris VI  
Ancien Maître-Assistant  
C.H.U. de Rabat

Y. TOUIMI BENJELLOUN

Ep. TAHIRI

Pharmacien Biologiste  
de l'Université Libre  
de Bruxelles

Membres **uni bio** International

Dossier N° **f1108005**

Mme le Docteur FARAH BELHAJ  
HAY AL AZHAR BERNOUSSI  
CASABLANCA

Madame **MOUKHFI Daouia**  
LOT NICOLAON 11 AV DE  
LA PLAGE AIN SEBAA  
CASABLANCA

Patiente née le 10.05.1951 70 ans

Prélevé le 8.11.2021 à 9h15

Edition du 8 Novembre 2021

## HORMONOLOGIE

### TSH Ultra-sensible

(COBAS 6000 - ROCHE)

**1,60 mUI/l**

Valeurs de référence

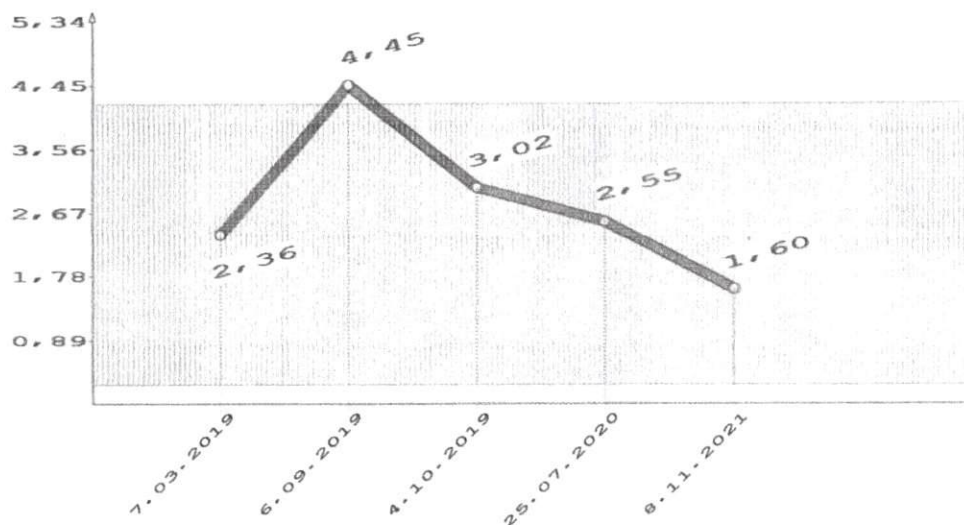
(0,27-4,20)

Antériorités

25.07.20

2,55

Interprétation: - Euthyroidie : de 0,27 à 4,2 mUI/l  
- Hypertyroidie : < 0,15 mUI/l  
- Hypotyroidie : > 7,00 mUI/l



Dr A. TOUIMI BENJELLOUN

PAGE 5/