

RECOMMANDATIONS IMPORTANTES A LIRE POUR ACTIVER LES REMBOURSEMENTS ET EVITER LES REJETS

Conditions générales :

Le cadre réservé à l'adhérent doit être dûment renseigné.

Le cadre réservé au médecin doit être renseigné par le praticien lui-même notamment la nature de la maladie.

La validité de la feuille de soins est limitée à 3 mois à compter de la première consultation.

L'entente préalable est exigée pour toute hospitalisation médicale, chirurgicale, soins dentaires spéciaux, extractions multiples, parodontie orthodontie, prothèses dentaires, prothèses auditives ou orthopédiques ainsi que pour tous les actes effectués en série.

En cas d'accident, une déclaration précisant les causes et circonstances de l'accident est à joindre à la feuille de soins.

Pharmacie :

Les vignettes des médicaments doivent être obligatoirement jointes aux ordonnances.

Pour les médicaments sans vignettes une facture de la pharmacie doit être jointe.

Biologie et Biologie :

La facture ainsi qu'une copie des résultats des analyses ou du compte rendu (sous pli confidentiel) doivent être jointes à l'ordonnance médicale pour toute demande de remboursement.

Un pli confidentiel du médecin prescripteur des analyses ou radios peut être demandé par le médecin conseil de la mutuelle.

Optique :

L'ordonnance du médecin prescripteur et la facture de l'opticien sont à joindre à la feuille de soins.

Educational :

L'entente préalable renseignée par le médecin prescripteur est exigée avant le début des séances de rééducations.

Pour le remboursement, la facture et le calendrier des séances effectuées sont à joindre à la feuille de soins.

Maladie :

En cas de prothèses ou de traitement canalaires, l'accord préalable renseigné sur la feuille de soins est obligatoire avant le début de traitement.

La facture doit être jointe à la feuille de soins pour toute demande de remboursement.

La radio-après soins est obligatoire en cas de prothèses ou de traitement canalaires.

Maladie et Affection Longue Durée ALD et ALC :

La déclaration de maladie chronique doit être renseignée par le médecin prescripteur et renouvelée tous les 6 mois.

Adresses Mails utiles

Réclamation : contact@mupras.com
Prise en charge : pec@mupras.com
Adhésion et changement de statut : adhesion@mupras.com

MUPRAS garantit le respect de la loi n° 09-08 relative à la protection des personnes physiques à l'égard du traitement des données à caractère personnel.

MUPRAS : Centre Allal Ben Abdellah - 6ème Etage Angle Rue Mohamed Fakir et Rue Allal Ben Abdellah - Quartier de l'Horloge
Casablanca 20000 - Tél. : 05 22 20 45 45 (LG) - Fax : 05 22 22 78 18 - www.mupras.com



Déclaration de Maladie

N° M21- 073183

☐ Maladie

☐ Dentaire

☐ Optique

☐ Autres

Cadre réservé à l'adhérent (e)

Matricule

Société

☐ Actif

☐ Pensionné(e)

☐ Autre

Nom & Prénom

Date de naissance

Adresse

Tél.

Total des frais engagés

Dhs

Cadre réservé au Médecin

Cachet du médecin

Date de consultation

Nom et prénom du malade

Age

Lien de parenté

☒ Lui-même

☐ Conjoint

☐ Enfant

Nature de la maladie

En cas d'accident préciser les causes et circonstances

Dans le cas où la maladie aurait un caractère confidentiel, communiquer les renseignements sous pli confidentiel à l'attention du médecin conseil de la Mutuelle.

J'atteste sur l'honneur l'exactitude des renseignements portés sur la présente déclaration. Je déclare avoir pris connaissance de la clause relative à la protection des données personnelles.

Fait à

Le

Signature de l'adhérent(e)

Autorisation CNDP N° : A-A-215 / 2019

RELEVÉ DES FRAIS ET HONORAIRES

Dates des Actes	Natures des Actes	No. Ordre, Coefficient	Montant détaillé des Honoraires	Cachet et signature du Médecin attestant le Paiement des Actes
30-09-2021	C2		300 DH	Neurologue - Explorations Neurophysiologiques EEG - EMG Dr. Rachid Mansour N° 22 Espace El Mansour 1er Etage N° 19 Maarif - Casablanca
01/12/21	C2		5	Neurologue - Explorations Neurophysiologiques EEG - EMG Dr. Rachid Mansour N° 22 Espace El Mansour 1er Etage N° 19 Maarif - Casablanca

EXECUTION DES ORDONNANCES

Cachet du Pharmacien ou du Fournisseur	Date	Montant de la Facture
PHARMACIE ADDIAR 16-18 Rue 3 Addiar Al Jadida Unchack-Casa-022-50.75.19	30/09/21	1339,80

ANALYSES - RADIOGRAPHIES

Cachet et signature du Laboratoire et du Radiologue	Date	Désignation des Coefficients	Montant des Honoraires

AUXILIAIRES MEDICAUX

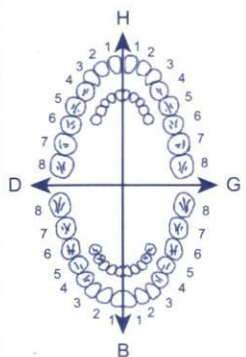
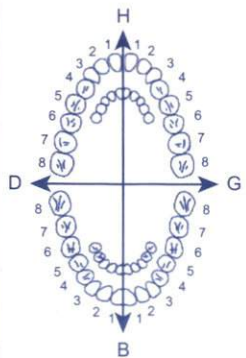
Cachet et signature du Praticien	Date des Soins	Nombre				Montant détaillé des Honoraires
		AM	PC	IM	IV	
C.E.R.P. 1735 Tél: 052188295 - AL ALAS 56 Avenue AL ALAS et Rue ADDIAR - Rabat	17/11/21					Exploration Neuropsych 2500 dh

RELEVÉ DES FRAIS ET HONORAIRES

Le praticien est prié de préciser la dent traitée, l'acte pratiqué en indiquant la nature des soins.

Important :

Veillez joindre les radiographies en cas de prothèses ou de traitement canalaires, ainsi que le bilan de

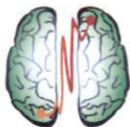
SOINS DENTAIRES	Dents Traitées	Nature des Soins	Coefficient																	
				COEFFICIENT DES TRAVAUX																
				MONTANTS DES SOINS																
				DEBUT D'EXECUTION																
				FIN D'EXECUTION																
O.D.F PROTHESES DENTAIRES	DETERMINATION DU COEFFICIENT MASTICATOIRE																			
	<table border="1"> <tr> <td colspan="2">H</td> </tr> <tr> <td>25533412</td> <td>21433552</td> </tr> <tr> <td>00000000</td> <td>00000000</td> </tr> <tr> <td colspan="2">D</td> </tr> <tr> <td>00000000</td> <td>00000000</td> </tr> <tr> <td>35533411</td> <td>11433553</td> </tr> <tr> <td colspan="2">B</td> </tr> <tr> <td colspan="2">G</td> </tr> </table>			H		25533412	21433552	00000000	00000000	D		00000000	00000000	35533411	11433553	B		G		COEFFICIENT DES TRAVAUX
	H																			
	25533412	21433552																		
	00000000	00000000																		
	D																			
	00000000	00000000																		
	35533411	11433553																		
	B																			
	G																			
	[Création, remont, adjonction] Fonctionnel, Thérapeutique, nécessaire à la profession			MONTANTS DES SOINS																
			DATE DU DEVIS																	
			DATE DE L'EXECUTION																	

VISA ET CACHET DU PRATICIEN ATTESTANT LE DEVIS

VISA ET CACHET DU PRATICIEN ATTESTANT L'EXEC

Docteur Rajaa RABHI

- Neurologue
- Spécialiste des Maladies du Système Nerveux Central et Périphérique
- Explorations neurophysiologiques
E.E.G - E.M.G.



الدكتورة رجاء رابحي

- أختصاصية في أمراض الجهاز العصبي والدماغ
- الفحص الكهربائي للدماغ
- الفحص الكهربائي للأعصاب و العضلات

Casablanca, le 30/09/2021

MR MOUSTAOU MOULOU

- 5061023
- Dopezil ranbaxy 10
1 comprimé, soir, pendant 3 mois
 - No-dep 50 mg
1 comprimé, matin, pendant 3 mois
- 126,80
201,00

PHARMACIE ADDIAR
16-18 Rue 3 Addiar Al Jadida
Tél: 022-50.75.19

PHARMACIE ADDIAR
16-18 Rue 3 Addiar Al Jadida
Tél: 022-50.75.19

PHARMACIE ADDIAR
16-18 Rue 3 Addiar Al Jadida
Tél: 022-50.75.19

Dr. Rajaa Rabhi
Neurologue - Explorations
E.E.G - E.M.G.
Cabinet: 19 Maarif - Casablanca
Tél: 022-50.75.19 - GSM: 06-61-09-29-48

شارع يعقوب المنصور. الرقم 22 فضاء المنصور. الطابق الثاني. الرقم 19 المعاريف. الدار البيضاء. المغرب
الهاتف: 00 212 6 61 09 29 48 - المحمول: 00 212 5 22 25 50 40

Bd Yacoub Mansour - N° 22 Espace El Mansour, 2ème étage, N° 19 Maarif - Casablanca - Maroc
Tél.: 00 212 5 22 25 50 40 - Gsm : 00 212 6 61 09 29 48
rajaarabhi@gmail.com

pelliculé.
ose
Posologie
à notice à l'intérieur
inférieure à 25°C.
vue des enfants.

PPV: 506 DH 00



يحفظ في درجة حرارة أقل من 25 درجة مئوية.
يحفظ به بعيدا عن مראى ومشتاوى الأطفال.

tion:

10mg.
de chlormhydrate).
q.s.p un comprimé pelliculé.
à effet notoire: lactose
Contre-indications, Posologie
ns d'emploi : lire la notice à l'intérieur
à une température inférieure à 25°C.
la portée et de la vue des enfants.

PPV: 506 DH 00



يحفظ في درجة حرارة أقل من 25 درجة مئوية.
يحفظ به بعيدا عن مראى ومشتاوى الأطفال.

30 Comprimés
sécal

LOT: 270
PER: JAN 2022
PPV: 126 DH 80

30 Comprimés
sécal

LOT: 328
PER: FEV 2023
PPV: 201 DH 00

Docteur Rajaa RABHI

- Neurologue
- Spécialiste des Maladies du Système Nerveux Central et Périphérique
- Explorations neurophysiologiques
- E.E.G - E.M.G.



الدكتورة رجاء رابحي

- أختصاصية في أمراض الجهاز العصبي والدماغ
- الفحص الكهربائي للدماغ
- الفحص الكهربائي للأعصاب والعضلات

Casablanca, le

30-08-2021

C.E.R.C.-F
Tel: 0537 61 09 29 - 0664 770735
26 Ave AL ATLAS
el Rue AL KHATANATE
Agdal - Rabat

Chère Monsieur

Je t'adresse mes vœux pour de
bonheur pour de
-test neurophysiologique.
il a beaucoup de mal à
de mots avec change
de personnalité

شارع يعقوب المنصور الرقم 22 فضاء المنصور الطابق الثاني الرقم 19 المعاريف . الدار البيضاء . المغرب
الهاتف : 00 212 5 22 25 50 40 - المحمول : 00 212 6 61 09 29 48

Bd Yacoub Mansour - N° 22 Espace El Mansour, 2ème étage, N° 19 Maarif - Casablanca - Maroc
Tél.: 00 212 5 22 25 50 40 - Gsm : 00 212 6 61 09 29 48
rajaarabhi@gmail.com



C.E.R.C.-f

Centre d'Exploration et de Rééducation Cognitive et Fonctionnelle

Tel : 05 37 68 29 45 / 06 64 77 07 35

Email : cerc.rabat@gmail.com

FACTURE

Ref : 2021EXPL-11-021

NOM: MOUSTAOU

Prénom: Mouloud

Date de naissance: 31/12/1950

Age: 71 ans

Niveau d'études : Bac + Formation aéronautique

Latéralité: Droitier

Bilan demandé par : Dr. R. Rabhi

Effectué les 28 octobre et 17 novembre 2021

Date de Facturation	Acte	Montant Facturé (dhs)
17 novembre	Exploration neuropsychologique	2500

Rabat, le 17 novembre 2021

Dr. F. Bouhijbe

C.E.R.C.-f
Tel: 0537682945 / 0664770735
36 Angle Ave AL ATLAS
et Rue AL KHATAWATE
Agdal - Rabat



C.E.R.C.F.

Centre d'Exploration et de Rééducation Cognitive et Fonctionnelle

Tel : 05 37 68 29 45 / 06 64 77 07 35

Email : cerc.rabat@gmail.com

COMPTE RENDU D'EXPLORATION NEUROPSYCHOLOGIQUE

NOM: MOUSTAOU

Prénom: Mouloud

Date de naissance: 31/12/1950

Age: 71 ans

Niveau d'études : Bac + Formation aéronautique

Latéralité: Droitier

Bilan demandé par : Dr. R. Rabhi

Effectué les 28 octobre et 17 novembre 2021

RESULTATS DE L'EXPLORATION COGNITIVE

EFFICIENCE INTELLECTUELLE

PM 47 (Progressives Matrices de Raven version 1947):

Résultats

NOTE : 18/36

TEMPS = 15 MIN 05 SEC

L'exploration des capacités intellectuelles du patient montre un déficit significatif en ce qui concerne les capacités logico-déductives et de raisonnement. A noter un ralentissement au niveau de la vitesse de traitement de l'information.

MEMOIRE A LONG TERME : MEMOIRE EPISODIQUE

MEMOIRE VERBALE : Reconnaissance visuelle sur choix multiple

Epreuve effectuée sur encodage de 12 images puis reconnaissance en présence de 3 distracteurs pour chacune des images

Résultats: 10/12 Bonnes reconnaissances

La mémoire épisodique ne montre pas de perturbation au niveau des mécanismes de récupération avec une bonne reconnaissance visuelle sur choix multiple.

MEMOIRE DE TRAVAIL ET FONCTIONS EXECUTIVES

- Contrairement aux systèmes de mémoire à long terme, la mémoire de travail est un Système à capacité limitée destiné au maintien temporaire et à la manipulation d'une information, nécessaire à la réalisation de tâches cognitives complexes.
- D'un point de vue opérationnel, la mémoire de travail est la **Capacité à maintenir de l'information pendant la réalisation d'une activité cognitive complexe**
- Elle a principalement été modélisée par Alan Baddeley (1986)

Nous explorons ici les processus de l'administrateur central. Ces processus sont : *la capacité à planifier une stratégie, la capacité à maintenir la stratégie mise en place jusqu'au terme de son exécution, les mécanismes de flexibilité, les mécanismes d'inhibition ainsi que les mécanismes de traitement en multitache.*

1. Planification, maintien de stratégies, Flexibilité

- **TMT (TrailMaking Test) : Planification, Maintien de stratégies et Flexibilité Mentale avec participation spatiale**

Résultats

- TRAIL part A : Temps : 4 min 24 sec Erreurs : 1
- TRAIL part B : le patient n'arrive pas à effectuer l'exemple

Les performances du patient montrent des mécanismes de flexibilité significativement perturbés, la planification et le maintien de stratégies sont relativement préservés mais tributaires du ralentissement de la vitesse de traitement de l'information.

3. Attention sélective, Inhibition et traitement en multitâches

▪ BARRAGE SIMPLE (Zazzo):

Résultats :

Temps: 5 min 26 sec

☐ 37/39 pas de substitutions
2 omissions

Les résultats du patient ne montrent pas de déficit significatif pour maintenir une attention sélective en présence d'éléments distracteurs. A confronter aux résultats du barrage double. A noter la lenteur pour effectuer la tâche.

▪ DOUBLE BARRAGE (Zazzo, 1974):

Résultats :

Temps: épreuve suspendue 16 min (14/20 lignes)

☐ 27/40 pas de substitutions
23 omissions

☐ 26/38 pas de substitutions
12 omissions

On retrouve un déficit significatif au niveau de l'attention partagée, le Barrage Double montre des difficultés importantes, quand il s'agit d'effectuer **un traitement en multitâche**, à savoir plusieurs informations simultanées. L'ensemble accompagné par une bradyphrénie manifeste.

▪ TEST DES CLOCHES:

Résultats

Nombre de cibles trouvées: 34/35

Temps total: 5 min 36 sec

Le test des cloches montre une lenteur en ce qui concerne l'attention sélective spatiale.

Conclusion Résultats Mémoire de Travail

On retrouve un déficit significatif en ce qui concerne les processus exécutifs (flexibilité, Traitement en multitâches, Manipulation de l'information, Inhibition). Les mécanismes, de planification et de maintien de stratégies sont relativement préservés. L'ensemble est accompagné par un ralentissement de la vitesse de traitement de l'information manifeste.

ACTIVITES CONSTRUCTIVES

FIGURE DE REY

Résultats : Temps : 13 min 14 sec

- Reproduction de proche en proche
- Ralentissement à l'exécution
- Relations spatiales mal intégrées

Les activités visuo-constructives montrent une désorganisation constructive de type exécutif et visuo-spatiale.

ACTIVITES GESTUELLES

- Conception sémantique des gestes: normale
- Organisation des différents mouvements et caractéristiques élémentaires (vitesse, orientation, amplitude, engrammes kinesthésiques) composant le geste: normale
- Transformation de l'organisation gestuelle pré-citée en Programmes moteurs: ralentie
- Exécution motrice: ralentie

Les activités gestuelles ne montrent pas d'apraxie idéatoire, ni idéomotrice. On retrouve un ralentissement de la vitesse motrice que ce soit pour la programmation ou l'exécution.

LANGAGE

Langage oral :

- Compréhension (MT86) normale pour les phrases simples, légèrement perturbée pour les phrases complexes (exécutif).
- Discours spontané : non fluent, lacunaire. Le patient utilise quelques mots dissociés, pas toujours informatifs, agrammatisme
- Dénomination : difficultés d'accès au lexique sémantique préservé (le patient fait le geste de la fonction de l'objet mais ne trouve pas la dénomination verbale)

Langage écrit :

- Lecture : (Le Rossignol) correcte mais ralentie et laborieuse
- Ecriture : Agraphie avec agrammatisme et contenue lacunaire

CONCLUSIONS:

L'exploration des fonctions supérieures de ce patient montre une perturbation exécutive significative qui se répercute sur les capacités visuo-constructives ainsi que sur les capacités logico-déductives. La mémoire épisodique est préservée. Le langage montre une aphasie non fluente associée à une agraphie. L'ensemble est accompagné par une bradyphrène manifeste sous tendue par un ralentissement de la vitesse de traitement de l'information se répercutant à la fois sur le versant idéique mais aussi moteur. Le tableau cognitif est en faveur d'une Aphasie Progressive Primaire (APP) non fluente. Une prise en charge orthophonique est fortement recommandée pour accompagner le patient.

Dr. F. BOUTILBE

Dr. Fatima BOUTILBE
Neuropsychologue
Diplômée de l'Université Paris 5
Tel : 06 84 77 01 35 / 03 37 68 29 45

Ce document strictement confidentiel fait référence aux performances d'un sujet à un moment précis. Les tests utilisés sont les outils d'évaluation utilisés au cours de l'exploration ci-rapportée et exécutée à la date exprimée. Ce compte-rendu est remis à l'usage exclusif et absolu du médecin et du patient (ou ses proches) sous leur entière responsabilité.