

RECOMMANDATIONS IMPORTANTES A LIRE POUR ACTIVER LES REMBOURSEMENTS ET EVITER LES REJETS

Conditions générales :

Le cadre réservé à l'adhérent doit être dûment renseigné.

Le cadre réservé au médecin doit être renseigné par le praticien lui-même notamment la nature de la maladie.

La validité de la feuille de soins est limitée à 3 mois à compter de la première consultation.

L'entente préalable est exigée pour toute hospitalisation médicale, chirurgicale, soins dentaires spéciaux, extractions multiples, parodontie orthodontie, prothèses dentaires, prothèses auditives ou orthopédiques ainsi que pour tous les actes effectués en série.

En cas d'accident, une déclaration précisant les causes et circonstances de l'accident est à joindre à la feuille de soins.

Pharmacie :

Les vignettes des médicaments doivent être obligatoirement jointes aux ordonnances.

Pour les médicaments sans vignettes une facture de la pharmacie doit être jointe.

Diagnostique et Biologie :

La facture ainsi qu'une copie des résultats des analyses ou du compte rendu (sous pli confidentiel) doivent être jointes à l'ordonnance médicale pour toute demande de remboursement.

Un pli confidentiel du médecin prescripteur des analyses ou radios peut être demandé par le médecin conseil de la mutuelle.

Optique :

L'ordonnance du médecin prescripteur et la facture de l'opticien sont à joindre à la feuille de soins.

Rééducation :

L'entente préalable renseignée par le médecin prescripteur est exigée avant le début des séances de rééducations.

Pour le remboursement, la facture et le calendrier des séances effectuées sont à joindre à la feuille de soins.

Dentaire :

En cas de prothèses ou de traitement canalaires, l'accord préalable renseigné sur la feuille de soins est obligatoire avant le début de traitement.

La facture doit être jointe à la feuille de soins pour toute demande de remboursement.

La radio-après soins est obligatoire en cas de prothèses ou de traitement canalaires.

Maladie et Affection Longue Durée ALD et ALC :

La déclaration de maladie chronique doit être renseignée par le médecin prescripteur et renouvelée tous les 6 mois.

Adresses Mails utiles

Réclamation : contact@mupras.com
Prise en charge : pec@mupras.com
Adhésion et changement de statut : adhesion@mupras.com

MUPRAS garantit le respect de la loi n° 09-08 relative à la protection des personnes physiques à l'égard du traitement des données à caractère personnel.

MUPRAS : Centre Allal Ben Abdellah - 6ème Etage Angle Rue Mohamed Fakir et Rue Allal Ben Abdellah - Quartier de l'Horloge Casablanca 20000 - Tél. : 05 22 20 45 45 (LG) - Fax : 05 22 22 78 18 - www.mupras.com



96199

Déclaration de Maladie : N° P19-0001573

☒ Maladie

☐ Dentaire

☐ Optique

☐ Autres

Cadre réservé à l'adhérent (e)

Matricule : 10999 Société : ROYAL AIR MAROC
☒ Actif ☐ Pensionné(e) ☐ Autre :
Nom & Prénom : JMAIL FATIMA EZZAHRA Date de naissance : 10/10/1979
Adresse : AVENUE MOHAMED DIOUE RESIDENCE ANDALOUS M'26 KENitra
Tél. : 06 60 58 14 75 Total des frais engagés : Dhs

Cadre réservé au Médecin

Cachet du médecin :

Dr M. OUAZZANI. T
Cardiologue
Imm. 24, Av. Omar Ibn El Khattab
Agdal - Rabat
Tél : 0001 30 83 47 - 0537 77 77 09

Date de consultation : 16/09/2021

Nom et prénom du malade : JMAIL FATIMA EZZAHRA Age : 41 ans

Lien de parenté : ☐ Lui-même ☐ Conjoint ☐ Enfant

Nature de la maladie : Hypertension, Tachycardie

En cas d'accident préciser les causes et circonstances :

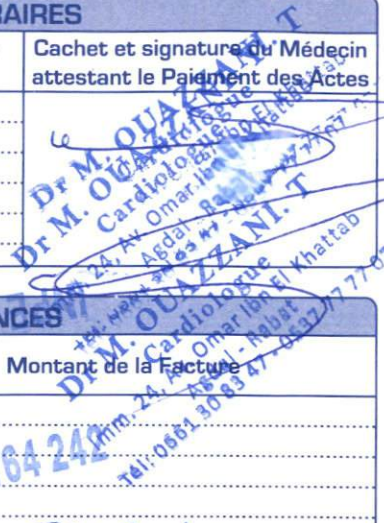
Dans le cas où la maladie aurait un caractère confidentiel, communiquer les renseignements sous pli confidentiel à l'attention du médecin conseil de la Mutuelle.

J'atteste sur l'honneur l'exactitude des renseignements portés sur la présente déclaration. Je déclare avoir pris connaissance de la clause relative à la protection des données personnelles.

Fait à : Rabat Le : 16/09/2021

Signature de l'adhérent(e) : JMAIL

RELEVÉ DES FRAIS ET HONORAIRES

Dates des Actes	Natures des Actes	Nombre et Coefficient	Montant détaillé des Honoraires	Cachet et signature du Médecin attestant le Paiement des Actes
16/09/2021	G2	9	300 dh	
16/09/2021	Echocardiographie	700 dh		

EXECUTION DES ORDONNANCES

Cachet du Pharmacien ou du Fournisseur	Date	Montant de la Facture
PHARMACIE ACIMA HARHOURA Dr. Meriem GUENOUN 12, Résidence Saad 2 Av. Moulay Abdellah Harhoura - Témara - Tél.: 05 37 64 68 98 INPE : 102068442	16/09/21	842,10

ANALYSES - RADIOGRAPHIES

Cachet et signature du Laboratoire et du Radiologue	Date	Désignation des Coefficients	Montant des Honoraires
Laboratoire IBN MARI Professeur M. OMARI Directeur INP : 103002564	17/09/21	PR. 880 B	1300,20

AUXILIAIRES MEDICAUX

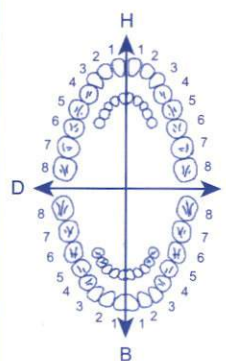
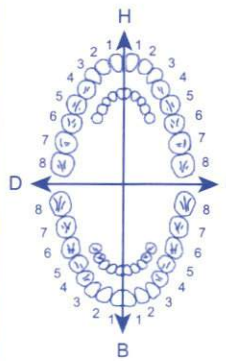
Cachet et signature du Praticien	Date des Soins	Nombre				Montant détaillé des Honoraires
		AM	PC	IM	IV	

RELEVÉ DES FRAIS ET HONORAIRES

Le praticien est prié de préciser la dent traitée, l'acte pratiqué en indiquant la nature des soins.

Important :

Veillez joindre les radiographies en cas de prothèses ou de traitement canalaires, ainsi que le bilan de

SOINS DENTAIRES	Dents Traitées	Nature des Soins	Coefficient	
				Coefficient DES TRAVAUX
				MONTANTS DES SOINS
				DEBUT D'EXECUTION
				FIN D'EXECUTION
O.D.F PROTHESES DENTAIRES	DETERMINATION DU COEFFICIENT MASTICATOIRE <div style="display: flex; justify-content: space-between;"> <div> H 25533412 00000000 D </div> <div> 21433552 00000000 G 00000000 35533411 B </div> </div> (Création, remont, adjonction) Fonctionnel, Thérapeutique, nécessaire à la profession			Coefficient DES TRAVAUX
				MONTANTS DES SOINS
				DATE DU DEVIS
				DATE DE L'EXECUTION

VISA ET CACHET DU PRATICIEN ATTESTANT LE DEVIS

VISA ET CACHET DU PRATICIEN ATTESTANT L'EXECUTION

Dr. Mounia OUAZZANI.T
Cardiologue



Cabinet de
Cardiologie et
D'exploration
Cardiovasculaire

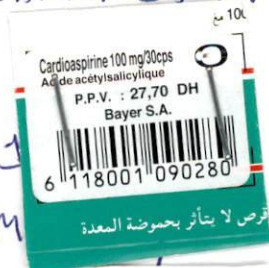
الدكتورة الوزاني التهامي منية
اختصاصية في أمراض
القلب و الشرايين

L16/9/2021

M^h JMABIZI FATIMAH-EZZAHIRI SAWAIA

$$\begin{array}{r} 27,70 \times 3 \\ \hline 83,10 \end{array}$$

1- Cardiaspirine 100mg
au milieu du repas de M



$$\begin{array}{r} 135,5 \times 3 \\ \hline 406,5 \\ 129,8 \times 2 \\ \hline 258,6 \end{array}$$

2- Isoscan Fume 10mg



Magnic pier 3mg

10mg a 24h / 03 Mus.

Pravale 20mg une C
puit 01 Mus.



$$\begin{array}{r} 96,00 \times 1 \\ \hline 96,00 \end{array}$$

PHARMACIE ACIMA HARHOURA
Dr. Mounia OUAZZANI

12, Residence Sidi 2 Av. Moulay Abdellah
Harhoura - Agdal - Rabat - Tél: 06 61 30 83 47

Dr. M. OUAZZANI.T
Cardiologue

Imm. 24, Av. Omar Ibn El Khattab
Agdal - Rabat
Tél: 0661 30 83 47 - 0537 77 77 07

24, Av. Omar IBn Al Khattab Appt N°8, 2ème Etage, Agdal

Tél.: 05 37 77 77 07 - Gsm : 06 61 30 83 47

Email : cabinetmouazzani@gmail.com

Patente : 25772603

If : 18733057

Magmine

Magnésium 300mg + Vitamine B6

sans sucre
sans sel
sans gluten



45 Comprimés à avaler

LABORATOIRES
JUYA SANTE

Poids net : 33,1 g



N° lot :
Péremption :

2024-01

129.00

Prix

EM 75

LOT

N° du certificat d'enregistrement

PER

Résidence CASA I 28

MB777 0124

ABLANCA - MAROC

Fabriqué par : Laboratoires JUYA PRODUCTIONS
Rue Avogadro, Technopole Sud - 57600 Forbach - France

11 712 DMP / 20UCA / MAV3
1992

Magmine

Magnésium 300mg + Vitamine B6

sans sucre
sans sel
sans gluten



45 Comprimés à avaler

LABORATOIRES
JUVA SANTE

Poids net : 33,1 g



N° lot :
Péréption :

2024-01

129.00

Prix

EM 75

LOT

PER

N° du certificat d'enregistrement

Résidence CASA I 28

MB777 0124

ABLANCA - MAROC

Fabriqué par : Laboratoires JUVA PRODUCTIONS
Rue Avogadro, Technopole Sud - 57600 Forbach - France

11 712 DMP / 20UCA / MAV3
1992

isoxan

Forme



- **Baisse de tonus**
- **Suractivité**
- **Alimentation déséquilibrée**

**20 comprimés
EFFERVESCENTS**

9 vitamines
2 minéraux
5 oligo-éléments
7 anti-oxydants

goût orange-citron

DA201009130DMP/21

PPC 135.00 Dh

LOT :
A consommer de
préférence avant fin:

049
05/2023

isoxan

Forme



- **Baisse de tonus**
- **Suractivité**
- **Alimentation déséquilibrée**

**20 comprimés
EFFERVESCENTS**

9 vitamines
2 minéraux
5 oligo-éléments
7 anti-oxydants

goût orange-citron

DA201009130DMP/21

PPC 135.00 Dh

LOT :
A consommer de
préférence avant fin:

049
05/2023

isoxan

Forme



- **Baisse de tonus**
- **Suractivité**
- **Alimentation déséquilibrée**

**20 comprimés
EFFERVESCENTS**

9 vitamines
2 minéraux
5 oligo-éléments
7 anti-oxydants

goût orange-citron

DA201009130DMP/21

PPC 135.00 Dh

LOT :
A consommer de
préférence avant fin:

049
05/2023

Prazol[®] 20^{mg}

Oméprazole



PPV: 96DH00
PER: 08/23
LOT: K827-2

Handwritten in blue ink:
2023
13/08/23
13/08/23

28
gélules

Voie orale

bottu

b

82, Allée des Casuarinas - Ain Seïda - Casablanca
S. Bachouchi - Pharmacien Responsable

Microgranules gastro-résistants

Dr. Mounia OUAZZANI.T
Cardiologue

الدكتورة الوزاني التهامي منية
اختصاصية في أمراض
القلب و الشرايين



Cabinet de
Cardiologie et
D'exploration
Cardiovasculaire

16/09/2021

FACTURE N° 201/2021

- Nom : JMAILI
- Prénom : Fatima Ezzahra Sanaa
- Echo Doppler Cardiaque : 700.00Dhs

Arrêtée la présente facture a la somme de : 700.00Dhs Sept cent dirhams

DR M. OUAZZANI

ICE: 001554568000019

INPE:101164242

Dr M. OUAZZANI. T
Cardiologue
Imm. 24, Av. Omar Ibn El Khattab
Agdal - Rabat
Tél: 0661 30 83 47 - 0537 77 77 07

INPE 101164242

24, Av. Omar IBn Al Khattab Appt N°8, 2ème Etage, Agdal
Tél.: 05 37 77 77 07 - Gsm : 06 61 30 83 47
Email : cabinetmouazzani@gmail.com

Patente : 25772603
If : 18733057




الدكتورة الوزاني التهامي منية
اختصاصية في أمراض
القلب و الشرايين

Lc16/9/2021

M^{me} JMITZI FATCHIT - EZZAHIRI SAMIA.

- L2ans.
- Ingéluin Sans Co2. qui remplace IS Jus
- Dalm Thyre.
- Escalyne TAm, 110
ms 68 mm.
- ECG. RRS à 89 el m m²
Pas trouble de conduction.

Fazani TET



ROYAUME DU MAROC
CARTE NATIONALE D'IDENTITE

المملكة المغربية
البطاقة الوطنية للتعريف

فاطمة الزهراء سناء

FATIMA' EZZAHRA SANAA

اجمالي

JMAILI

Née le

10.10.1979

مردودة بتاريخ

ب. الرماني الخيمسات

à ROMMANI KHEMISSET

Valable jusqu'au

03.07.2030

صالحة الى غاية

المدير العام للأمن الوطنى

عبد اللطيف حموشي



A705965

FK

N° A705965 رقم

Valable jusqu'au 03 07 2030 صالحة الى غاية

بنت علال بن ميلود

و زهرة بنت محمد

Fille de ALLAL ben MILOU

et de ZAHRA bent MOHAMMED

العنوان 164/166 شارع محمد الديوري إقامة الأندلس رقم 26 القنيطرة

Adresse 164/166 AVENUE MOHAMED DIOURI RESIDENCE ANDALOUS NR
28 KENITRA

N° état civil


101/1979

رقم الحالة المدنية

Sexe

F

الجنس



Dr. Mounia OÜAZZANI.T
Cardiologue



Cabinet de
Cardiologie et
D'exploration
Cardiovasculaire

الدكتورة الوزاني التهامي منية
اختصاصية في أمراض
القلب و الشرايين

Le 16/9/2021

M^{re} JM ALI

FATIMA - EZZAHRA SAWAN

— Dimensions .

— Trepennus .

Dr M. OÜAZZANI.T
Cardiologue
Imm. 24, Av. Omar Ibn El Khattab
Agdal - Rabat
Tél: 0661 30 83 47 - 0537 77 77 07

INPE 101 164 242

LABORATOIRE IBN NAFISS
Professeur M. OMARI
Directeur
INP : 103002564

Dr. Mounia OUZZANI.T
Cardiologue

الدكتورة الوزاني التهامي منية
اختصاصية في أمراض
القلب و الشرايين



Cabinet de
Cardiologie et
D'exploration
Cardiovasculaire

L-16/9/2021

M^{me} JMAÏLE FATEMA ZAHARA
SABAH

— NFS

— CRP.

— Igmm Syg anti albumine
Sygmi et J_u.

Dr M. OUZZANI. T
Cardiologue
Imm. 24, Av. Omar Ibn El Khattab
Agdal - Rabat
Tél: 0661 30 83 47 - 0537 77 77 07

INPE 104 164 242

LABORATOIRE IBN NAFISS
Professeur M. OMARI
Directeur
INP : 103002564

24, Av. Omar IBn Al Khattab Appt N°8, 2ème Etage, Agdal
Tél.: 05 37 77 77 07 - Gsm : 06 61 30 83 47
Email : cabinetmouazzani@gmail.com

Patente : 25772603
If : 18733057



FACTURE N°: 202017097

Rabat le : 17/09/2021
Nom et Prénom : JMAILI Fatima Ezzahra Sanaa
Prescripteur : Dr. M.OUAZZANI.T
Référence : 170921 195
Organisme :

Bilan :

DD B200, TROU B250, NF1 B80, CRP B100, GLY B30, IONC B190,
UR B30, CREA B30,

Total des Actes: B 880 soit 880 x 1,34 dh = 1179,20 dh
Total des Actes: HN 0 dh
Prélèvements....: PR 130,00 dh

Montant total.....: 1309,20 dh

Arrêtée la présente facture à la somme de:

Mille trois cent neuf Dirhams et vingt centimes

LABORATOIRE IBN NAFISS
Professeur M. OMARI
Directeur
INP : 103002564



JMAILI Fatima Ezzahra Sanaa

Edité le : 21/09/2021
Prescripteur : Dr. M.OUAZZANI.T
Date de naissance : 10/10/1979
Organisme :

Référence : 170921 195
Code Patient : 173743
CIN/Passeport : A705965

FIBRINOLYSE

	Résultat	Valeurs usuelles	Antécédents
D-Dimères Technique immunologique	: < 0,27 µg/ml	< 0.50	

Dosage validé cliniquement dans l'exclusion des maladies Thromboemboliques (TVP et EP)

BIOLOGIE DE LA PATHOLOGIE CARDIO-VASCULAIRE

Contrôle de qualité : PRECICONTROL TROPONIN 389 206

	Résultat	Valeurs usuelles	Antécédents
Troponine T hs haute sensibilité Méthode sandwich: Ac monoclonaux murins anti-Troponine T B/R Technique ECLIA de référence Cobas e411 ROCHE	: 8,53 ng/l		
		- <14 ng/l IDM très peu probable, redoser à H3 pour exclusion	
		- 14 à 50 ng/l SCA possible, confirmation avec cinétique à H3	
		- >50 ng/l SCA jusqu'à preuve du contraire	

Analyses validées par le Pr M. OMARI

LABORATOIRE IBN NAFISS
Professeur M. OMARI
Directeur
INP : 103002564



JMAILI Fatima Ezzahra Sanaa

Référence : 170921 195

Edité le : 17/09/2021

CYTOLOGIE HEMATOLOGIQUE

Contrôle de qualité Sysmex e-Check QC-62880811

Valeurs usuelles Antécédents

Numération formule sanguine

Cytométrie en flux fluorescente/diode laser

Focalisation hydrodynamique

Sysmex XN 1000 de dernière génération / XT-4000i

Formule globulaire:

Globules rouges	: 4,43	millions/mm ³	4,00 à 5,00
Globules blancs	: 7,56	milles/mm ³	4,50 à 11,00
Plaquettes	: 242	milles/mm ³	150,00 à 450,00
Hémoglobine	: 11,30	g/dL	11,50 à 16
Hématocrite	: 33,30	%	35 à 47
V.G.M	: 75,17	μ ³	80 à 95
T.C.M.H	: 25,5	pg	28 à 32
C.C.M.H	: 33,93	%	32 à 36

Formule leucocytaire:

Polynucléaires neutrophiles	: 69,30	%	
	5,24	milles/mm ³	1,80 à 7,70
Polynucléaires éosinophiles	: 0,50	%	
	0,04	milles/mm ³	< 0,40
Polynucléaires basophiles	: 0,40	%	
	0,03	milles/mm ³	0 à 0,20
Lymphocytes	: 23,80	%	
	1,80	milles/mm ³	1,00 à 4,80
Monocytes	: 6,00	%	
	0,45	milles/mm ³	< 1

Morphologie des globules blancs:

Microscopie Optique Zeiss

Normale.

Morphologie des globules rouges:

Microscopie Optique Zeiss

Normale.

Analyses validées par le Pr M. OMARI

LABORATOIRE IBN NAFISS
Professeur M. OMARI
INP: 103002564



JMAILI Fatima Ezzahra Sanaa

Référence : 170921 195
Edité le : 17/09/2021

Granulocytes immatures : 0,30 % < 0,5
Cytométrie en flux fluorescente/diode laser WNR 0,02 milles/mm3
Focalisation hydrodynamique WDF
Sysmex XN de dernière génération / XT-4000i

STATUT INFLAMMATOIRE

Contrôle de qualité : PCCM1 324 213 PCCM2 410 032 Ammonia Normal 452 367 Ammonia Abnormal 452 368

	Résultat	Valeurs usuelles	Antécédents
Protéine C réactive (CRP)	: 0,68	mg/l	< 5
Test immunoturbidimétrique			
Méthode avec microparticules de latex			
Cobas c311 ROCHE			

METABOLISME GLUCIDIQUE

Contrôle de qualité : PCCM1 324 213 PCCM2 250 267 Ammonia Normal 346 156 Ammonia Abnormal 318 744

	Résultat	Valeurs usuelles	Antécédents
Glycémie à jeun	: 0,73	g/l	0,74 à 1,06
Test UV			
Méthode de référence enzymatique à l'hexokinase à 37°C			
Cobas c311 ROCHE			

Analyses validées par le Pr M. OMARI

LABORATOIRE IBN NAFISS
Professeur M. OMARI
Directeur
INP : 103002564



JMAILI Fatima Ezzahra Sanaa

Référence : 170921 195
Edité le : 17/09/2021

EQUILIBRE ELECTROLYTIQUE

Contrôle de qualité : PCCM1 324 213 PCCM2 250 267 Ammonia Normal 383 623 Ammonia Abnormal 383 624

Résultat Valeurs usuelles Antécédents

IONOGRAMME SANGUIN

Sodium

Ion Selective Electrode -Na-
Cobas c311 ROCHE

: 137 mEq/l 136 à 145

Potassium

Ion Selective Electrode -K-
Cobas c311 ROCHE

: 4,06 mEq/l 3,5 à 5,1

Chlore

Ion Selective Electrode -Cl-
Cobas c311 ROCHE

: 100 mEq/l 98 à 107

Reserve alcaline

Test cinétique
Méthode au phosphoenolpyruvate (PEP) à 37°C
Cobas c311 ROCHE

: 26,6 mEq/l 22 à 29

Protéines totales

Test colorimétrique
Méthode de BIURET à 37°C
Cobas c311 ROCHE

: 77 g/l 66 à 87

Calcium

Test colorimétrique
Méthode au 5-nitro-5'-methyl-BAPTA à 37°C
Cobas c311 ROCHE

: 92 mg/l 86 à 100

Analyses validées par le Pr M. OMARI

LABORATOIRE IBN NAFISS
Professeur M. OMARI
Directeur
INP: 103002564



JMAILI Fatima Ezzahra Sanaa

Référence : 170921 195
Edité le : 17/09/2021

FONCTION RENALE

Contrôle de qualité : PCCM1 324 213 PCCM2 250 267 Ammonia Normal 346 156 Ammonia Abnormal 318 744

International Quality Control PREVECAL-BIOLABO

Résultat

Valeurs usuelles

Antécédents

Urémie

: 0,18 g/l

0,17 à 0,49

Test cinétique

Méthode à l'uréase - glutamate déshydrogénase à 37°C

Cobas c311 à ROCHE

Créatininémie

: 6,40 mg/l

5 à 9

Test colorimétrique cinétique

Méthode de Jaffé à 37°C

Cobas c311 ROCHE

NB: Ce prélèvement a été réalisé en dehors de notre laboratoire.

Sa qualité reste sous la responsabilité de la structure où il a été réalisé et l'authenticité des renseignements fournis sous celle de sa famille

Analyses validées par le Pr M. OMARI

LABORATOIRE IBN NAFISS
Professeur M. OMARI
Directeur
INP : 103002564

Dr. Mounia OUZZANI.T
Cardiologue



Cabinet de
Cardiologie et
D'exploration
Cardiovasculaire

الدكتورة مونيّة الزّاني التهامي منية

INFORMATIONS PATIENT

القلب و الشرايين

Nom

: **Mme JMAILI Fatima Ezzahra Sanaa**

âge : 42 ans

Poids : 75 kg

Medecin Demandeur

: Dr M.OUZZANI

Indication de l'examen

: Infection SarsCov2 qui remonte à 16 jours, Douleur thoracique,

ECG : RRS sans troubles de la repolarisation.

RESULTATS :

AORTE :

- Sigmoides fines d'ouverture correcte sans sténose (V_{max} à 1.4 m/s) ni fuite, ITV sous aortique à 19 cm.
- Diamètre de l'aorte initiale 32 mm ; Valsalva : 33 mm ; JST : 30 mm ; aorte ascendante à 32 mm.

VENTRICULE GAUCHE :

- taille : DTD : 43 mm DTS : 26 mm
- FE : 66% ; par le Simpson biplan.
- Épaisseur pariétale : SIV : 8 mm PP : 9 mm
- Profil de remplissage VG : E = 78 cm/s, A = 62 cm/s (rapport E/A > 1), TD de E à 267 msec ; Ea (moyennée) = 13.5 cm/s rapport E/Ea < 8 ce qui est en faveur de pressions de remplissage VG normales.

OREILLETTE GAUCHE :

- Diamètre antéro-postérieur : 37 mm ; surface : 19 cm².

VALVE PULMONAIRE :

- Normale. V_{max} : 1.2 m/s.

VALVE MITRALE :

- Fine ; pas de prolapsus ni ballonisation ; pas d'IM significative.

VALVE TRICUSPIDE :

- Normale. IT légère vitesse 2.2 m/s permettant d'estimer la PAPs à 29 mmHg si POD= 10 mmHg.

CAVITES DROITES :

- Pas de dilatation des cavités droites (VD : 38 mm ; surface OD : 18 cm²). Bonne fonction systolique du VD (TAPSE : 17 mm et Smax à 12 cm/s).
- VCI non dilatée (15 mm) compliant.

PERICARDE :

- Sec.

CONCLUSION :

- VG non dilaté, à paroi non hypertrophiée, de fonction systolique globale et segmentaire normale sans anomalie de la cinétique segmentaire à l'état basal. FEVG par le Simpson biplan estimée à 66%.
- Pas d'aspect d'élévation des pressions de remplissage VG avec flux mitral de type II et E/Ea < 8. OG non dilatée une surface à 19 cm².
- Pas de valvulopathie significative : pas de remaniement valvaire.
- Pas de dilatation des cavités cardiaques droites ; bonne fonction systolique du VD. VCI non dilatée et compliant.
- Pas d'HTAP une PAPs 24 mmHg si POD= 5 mmHg.
- Pas d'épanchement péricardique.
- Aorte ascendante non dilatée.
- Pas d'aspect de masse intracardiaque.

Dr M. OUZZANI. T
Cardiologue
Imm. 24, Av. Omar Ibn El Khattab
Agdal - Casablanca
Tél : 06 61 30 83 47 - 06 61 77 77 07
INPE 104

24, Av. Omar IBn Al Khattab Appt N°8, 2ème Etage, Agdal

Tél.: 05 37 77 77 07 - Gsm : 06 61 30 83 47

Email : cabinetmouazzani@gmail.com

Patente : 25772603

If : 18733057