

# RECOMMANDATIONS IMPORTANTES A LIRE POUR TIVER LES REMBOURSEMENTS ET EVITER LES REJETS

## ditions générales :

Le cadre réservé à l'adhérent doit être dûment renseigné.

Le cadre réservé au médecin doit être renseigné par le praticien lui-même notamment la nature de la maladie.

La validité de la feuille de soins est limitée à 3 mois à compter de la première consultation.

L'entente préalable est exigée pour toute hospitalisation médicale, chirurgicale, soins dentaires spéciaux, extractions multiples, parodontie orthodontie, prothèses dentaires, prothèses auditives ou orthopédiques ainsi que pour tous les actes effectués en série.

En cas d'accident, une déclaration précisant les causes et circonstances de l'accident est à joindre à la feuille de soins.

## rmacie :

Les vignettes des médicaments doivent être obligatoirement jointes aux ordonnances.

Pour les médicaments sans vignettes une facture de la pharmacie doit être jointe.

## biologie et Biologie :

La facture ainsi qu'une copie des résultats des analyses ou du compte rendu (sous pli confidentiel) doivent être jointes à l'ordonnance médicale pour toute demande de remboursement.

Un pli confidentiel du médecin prescripteur des analyses ou radios peut être demandé par le médecin conseil de la mutuelle.

## ique :

L'ordonnance du médecin prescripteur et la facture de l'opticien sont à joindre à la feuille de soins.

## éducation :

L'entente préalable renseignée par le médecin prescripteur est exigée avant le début des séances de rééducations.

Pour le remboursement, la facture et le calendrier des séances effectuées sont à joindre à la feuille de soins.

## ntaire :

En cas de prothèses ou de traitement canaux, l'accord préalable renseigné sur la feuille de soins est obligatoire avant le début de traitement.

La facture doit être jointe à la feuille de soins pour toute demande de remboursement.

La radio-après soins est obligatoire en cas de prothèses ou de traitement canaux.

## maladie et Affection Longue Durée ALD et ALC :

La déclaration de maladie chronique doit être renseignée par le médecin prescripteur et renouvelée tous les 6 mois.

## Adresses Mails utiles

Réclamation : contact@mupras.com

Prise en charge : pec@mupras.com

Adhésion et changement de statut : adhesion@mupras.com

MUPRAS garantit le respect de la loi n° 09-08 relative à la protection des personnes physiques à l'égard du traitement des données à caractère personnel.

MUPRAS : Centre Allal Ben Abdellah - 6ème Etage Angle Rue Mohamed Fakir et Rue Allal Ben Abdellah - Quartier de l'Horloge Casablanca 20000 - Tél. : 05 22 20 45 45 (LG) - Fax : 05 22 22 78 18 - www.mupras.com



## Déclaration de Maladie

N° M21- 062256

☐ Maladie

☐ Dentaire

☐ Optique

☐ Autres

### Cadre réservé à l'adhérent (e)

Matricule : 12300 Société : .....

☐ Actif

☐ Pensionné(e)

☐ Autre : .....

Nom & Prénom : NADIFI LAMIAA

Date de naissance : 16/11/1988

Adresse : Résidence d'Avignon - Blvd La Mecque

CALIFORNIE - CASABLANCA

Tél. : 06 61 80 34 38 Total des frais engagés : 2971 Dhs

### Cadre réservé au Médecin

Cachet du médecin :

Date de consultation : 17/12/2021

Nom et prénom du malade : NADIFI LAMIAA Age : .....

Lien de parenté : ☐ Lui-même

☐ Conjoint

☐ Enfant

Nature de la maladie : Suivie de grossesse

En cas d'accident préciser les causes et circonstances : .....

Dans le cas où la maladie aurait un caractère confidentiel, communiquer les renseignements sous pli confidentiel à l'attention du médecin conseil de la Mutuelle.

J'atteste sur l'honneur l'exactitude des renseignements portés sur la présente déclaration. Je déclare avoir pris connaissance de la clause relative à la protection des données personnelles.

Fait à : .....

Signature de l'adhérent(e) : .....



Autorisation CNDP N° : A-A-215 / 2019



# RELEVÉ DES FRAIS ET HONORAIRES

Dates des Actes	Natures des Actes	Nombre et Coefficient	Montant détaillé des Honoraires	Cachet et signature du Médecin attestant le Paiement des Actes
17/12/21	G		3 00 Din	

# EXECUTION DES ORDONNANCES

Cachet du Pharmacien ou du Fournisseur	Date	Montant de la Facture
AMRANI N'hommes Pharmacie 44, Bis Boulevard Kadderahim Bouabid (Ex. Jerrada) - Oasis - Casablanca Tél: 05 22 25 34 85	17.12.21	826,00

# ANALYSES - RADIOGRAPHIES

Cachet et signature du Laboratoire et du Radiologue	Date	Désignation des Coefficients	Montant des Honoraires
R. AMINE RHITI Cabinet Médical Santéfam Gynécologie - Infertilité 122, Bd. D'Amir Moussa Casablanca - Tél: 05 22 25 34 85	17/12/21	Echo 3500 Din	945

# AUXILIAIRES MEDICAUX

Cachet et signature du Praticien	Date des Soins	Nombre				Montant détaillé des Honoraires
		AM	PC	IM	IV	

# RELEVÉ DES FRAIS ET HONORAIRES

Le praticien est prié de préciser la dent traitée, l'acte pratiqué en indiquant la nature des soins.

Important :

Veuillez joindre les radiographies en cas de prothèses ou de traitement canalaires, ainsi que le bilan de

SOINS DENTAIRES	Dents Traitées	Nature des Soins	Coefficient	
				COEFFICIENT DES TRAVAUX
				MONTANTS DES SOINS
				DEBUT D'EXECUTION
				FIN D'EXECUTION
O.D.F PROTHESES DENTAIRES	DETERMINATION DU COEFFICIENT MASTICATOIRE H 25533412 21433552 00000000 00000000 D 00000000 G 35533411 11433553 B			COEFFICIENT DES TRAVAUX
	[Création, remont, adjonction] Fonctionnel, Thérapeutique, nécessaire à la profession			MONTANTS DES SOINS
				DATE DU DEVIS
				DATE DE L'EXECUTION

VISA ET CACHET DU PRATICIEN ATTESTANT LE DEVIS

VISA ET CACHET DU PRATICIEN ATTESTANT L'EXECUTION

• DOCTEUR AMINE BITITI

Ancien chef de clinique à la faculté de Médecine de Paris  
Hôpital Cochin, Port - Royal  
Praticien attaché des Hôpitaux  
et à l'Université Mohamed VI des Sciences de la Santé

CHIRURGIE GYNÉCOLOGIQUE COELIOSCOPIQUE, HYSTÉROSCOPIE  
ET SPÉCIALISTE EN MÉDECINE DE LA REPRODUCTION  
(FÉCONDATION IN VITRO, ICSI, IUI)  
ÉCHOGRAPHIE GYNÉCOLOGIQUE ET OBSTÉTRICALE



Cabinet médical  
santéfam

Casablanca, le 17/12/2021

Mme NADIFI LADIAA

LDT	2	1	2	3	2	9	1
EXP	0	9	2	0	2	3	
PPV	3	4	7	0	0	0	H

347,00  
NS

347,00 x 2  
Novex 0,4

132,00 1 injection par jour pendant 2 semaines

826,00

LDT	2	1	2	3	2	9	1
EXP	0	9	2	0	2	3	
PPV	3	4	7	0	0	0	H

347,00

LDT	2	1	2	3	2	9	1
EXP	0	9	2	0	2	3	
PPV	3	4	7	0	0	0	H

132,00

**AMRANI M'hamed**  
44, Bd Bouchara - Quartier Bouabid  
(Ex. Jerrada) - Oasis - Casablanca  
Tél: 05 22 25 34 85

**Dr. Amine Bititi**  
Cabinet Médical - Infertilité  
Gynécologie - Infertilité  
100, Bd Ibn Sina - Tél: 05 22 36 11 11  
09 11 70 11 11

# DOCTEUR AMINE BITITI

Ancien chef de clinique à la faculté de Médecine de Paris  
Hôpital Cochin, Port - Royal  
Praticien attaché des Hôpitaux  
et à l'Université Mohamed VI des Sciences de la Santé

CHIRURGIE GYNÉCOLOGIQUE COELIOSCOPIQUE, HYSTÉROSCOPIE  
ET SPÉCIALISTE EN MÉDECINE DE LA REPRODUCTION  
(FÉCONDATION IN VITRO, ICSI, IUI)  
ÉCHOGRAPHIE GYNÉCOLOGIQUE ET OBSTÉTRICALE



Cabinet médical  
santéfam

Casablanca, Le 17/12/2011

Mme MADIFI LATIHA.

- NFS, Plaquettes.
- TP, TCA.
- Groupe sanguin (2 Déterminations)
- Recherche d'agglutinines irrégulières.
- Prélèvement vaginal à la recherche Du streptocoque B.
- ECBU

مستشفى التحليلات الطبية  
LABORATOIRE  
Laboratoire d'Analyses Médicales  
122, Bd. D'Anfa - Casablanca - Maroc  
Tél: 0539 48 13 51/33

Dr. Amine BITITI  
Cabinet Médical santéfam  
Gynécologie - Infertilité  
100, Bd Ibn Sina - Tél: 0539 48 13 51/33  
091170733



17-12-2021

## NOTE D'HONORAIRE

Le docteur Bilal Amine

Prie M.<sup>re</sup> MARIE LAMAZE

D'accepter l'expression de ses sentiments distingués et lui présent suivant l'usage sa note  
d'honoraire pour.....

S'élevant à la somme de.....

Signature :



51, Bd. Ghandi - Casablanca  
tél: 0522 36 74 05/0522 36 69 11  
GHANDI

51, Bd. Ghandi - Casablanca  
tél: 0522 36 74 05/0522 36 69 11  
GHANDI

**LABIOMED**

Le : 17/12/21

122, Bd d'Anfa - Quartier Racine - T : 05 22 48 13 51 / 05 22 48 13 86

Casablanca

Dossier : **21612915**

**267277**

B : **650**

de **Mme NADIFI EP BOUTALEB LAMIAA**

*Prescripteur : BITITI*

Analyses : NFS TPI INR TCA TCAT RATIO GS GS2 RAI PV CBU

Montant du : **945,00 DH**

Montant payé : **0,00 DH**

Reste : **945,00 DH**

*RETRAIT LE : 19/12/21 à 17:00*

# Laboratoire LABIOMED d'Analyses Médicales

LABIOMED -S.N.C. - RC 92541 - IF 01022247 - CNSS 6007670 - Patente 30200179 - ICE 000231012000067  
Compte Banque Populaire - 190 / 780 / 21211 5575621 000 3 / 30 / Taha Houcine - Casablanca  
122, Bd d'Anfa - Quartier Racine - Casablanca - Tél. : 05 22 48.13.51 / 48.13.86 - Fax : 05 22 48.13.96

**Dr Jalil ELMANJRA**

Pharmacien Biologiste  
Ancien Assistant des Hôpitaux de Dijon  
Ancien Interne des Hôpitaux de Strasbourg

**Dr Abdelaziz LEMSEFFER**

Pharmacien Biologiste  
Ancien Interne des Hôpitaux de Besançon  
D.I.U. de Biologie de la Reproduction

**Bactériologie - Biochimie - Hématologie - Immunologie - Mycologie - Parasitologie - Virologie**

Casablanca le 17 décembre 2021

Mme NADIFI EP BOUTALEB LAMIAA

FACTURE N°	41060
------------	-------

Analyses :			
Numération formule sanguine -----	B	70	
Taux de Prothrombine (avec INR) -----	B	40	
Temps de céphaline activée -----	B	40	
Groupe sanguin -----	B	60	
Groupe sanguin (2 ème dét) -----	B	60	
Recherche des agglutinines irrégulière -----	B	100	
Cyto-bactériologie des urines -----	B	140	
Prélèvement Vaginal -----	B	140	Total : B 650
Prélèvements :			
Sang-----	Pc	15	
TOTAL DOSSIER		945,00 DH	

Arrêtée la présente facture à la somme de :

Neuf Cent Quarante Cinq Dirhams

مختبر التحليلات الطبية  
LABIOMED  
Laboratoire d'Analyses Médicales  
122, Bd. D'Anfa Quartier Racine  
Casablanca - Tél. 0522 48 13 51/86

**DOCTEUR AMINE BITITI**

Ancien chef de clinique à la faculté de Médecine de Paris  
Hôpital Cochin, Port - Royal  
Praticien attaché à l'Hôpital International Cheikh Khalifa  
CHIRURGIE GYNÉCOLOGIQUE  
SPÉCIALISTE EN MÉDECINE DE LA REPRODUCTION



Cabinet Médical Santéfam  
100, Boulevard Ibn Sina Casablanca  
Fixe : + 212 522 36 03 03  
Portable : + 212 661 79 18 39  
aminebititi@gmail.com

Casablanca, le 17 Décembre 2021

Madame NADIFI LAMIAA

**Note d'honoraires**

Consultation : ..... 300 Dh  
Echographie obstétricale : ..... 400 Dh

Arrêtée la présente facture à la somme de : ..... 700 Dh  
**Sept cent dirhams**

---

Le Docteur BITITI Amine est inscrit au Conseil Départemental de l'Ordre des Médecins du  
Grand Casablanca sous le numéro : 10 751. ICE : 002155120000023, IF : 15225929  
Païement par chèque accepté.

**Dr. Amine BITITI**  
Cabinet Médical Santéfam  
Gynécologie - Infertilité  
100, Bd Ibn Sina - Tél : 05 22 36 03 03  
091170753



## Docteur Amine BITITI

- Ancien chef de clinique à la faculté de médecine de Paris
- Hôpital COCHIN - Port Royal
- Praticien attaché à l'Hôpital Universitaire Internationale Cheikh Khalifa
- CHIRURGIE GYNECOLOGIQUE
- SPECIALISTE EN MEDECINE DE LA REPRODUCTION



**Cabinet Médical santéfam**  
100, Boulevard Ibnou Sina Casablanca  
Fixe : + 212 522 36 03 03  
Portable : + 212 661 79 18 39  
aminebititi@gmail.com

### Echographie de croissance du 17/12/2021

Examen réalisé sur un échographe GE E8 mis en service le 15/04/2018

Voie d'examen : abdominale. Conditions de l'examen : bonnes.

**NADIFI LAMIAA** née le 16/11/1988 (33 ans)

Mr BOUTALEB YOUSSEF

Groupe sanguin : A positif. Taille : 176 cm

Indication : surveillance de la croissance foetale.

DDR : 06.04.2021 DDG théorique : 20.04.2021  
**DDG : 20.04.2021**

soit un terme théorique de 36 SA + 3 J  
soit un terme de **36 SA + 3 J**.

### Anamnèse

Gestité : 2, Parité : 0

### Antécédents

#### familiaux

RAS

#### médico-chirurgicaux

Prothèse mammaire à DUBAI

#### gynécologique

Grossesse post monitoring avec ovitrelle et utrogestan 04/2021

IS depuis 11/2020

Cycles réguliers. OPK like

Sous ADEPAL DEPUIS 2 MOIS

Mariée depuis 09/2019

AFC = 10 + 10

Désir de grossesse depuis 1 an.

G2P0: 1 grossesse biochimique en 02/2021 et 1 MFIU ( aspegic/gestel/yofolvit/lovenox ).

Bilan MFIU NL. Caryotype féminin NL

SPG NL 01/2020

Mari 41 ans Caryotype NL

#### obstétricaux

**2020** : MFIU. . 15 SA. RL.

### Grossesse en cours

Clarté nucale : 1.36 mm. Longueur Cranio-caudale : 65.99 mm .

DPNI : T21, T18, T13 négatif

DG bien toléré.

TTT FCS remis et pris + SEROP

One Day prenatal 1 cp x 2/ jour

### Foetus Unique

#### Présentation

Céphalique, dos à droite.

#### Vitalité

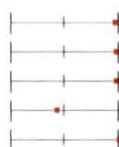
Activité cardiaque : présente et régulière.

Fréquence cardiaque : 138 bpm .

Mobilité : Mouvements actifs présents et spontanés.

#### Biométries

diamètre BIPariétal :	97.01 mm
Périmètre Crânien :	339.70 mm
Périmètre Abdominal :	349.27 mm
Fémur :	69.48 mm
Poids estimé +/-15% :	3357 g



95eme percentile	(CFEF2006)
96eme percentile	(CFEF2006)
96eme percentile	(CFEF2006)
44eme percentile	(CFEF2006)
> 97eme percentile	(CFEF2014)

## Annexes

Liquide Amniotique de volume normal pour le terme.

Placenta : fundique.

Cordon : 3 vaisseaux au cordon.

## Conclusion

Bonne vitalité fœtale.

Croissance fœtale satisfaisante pour le terme.

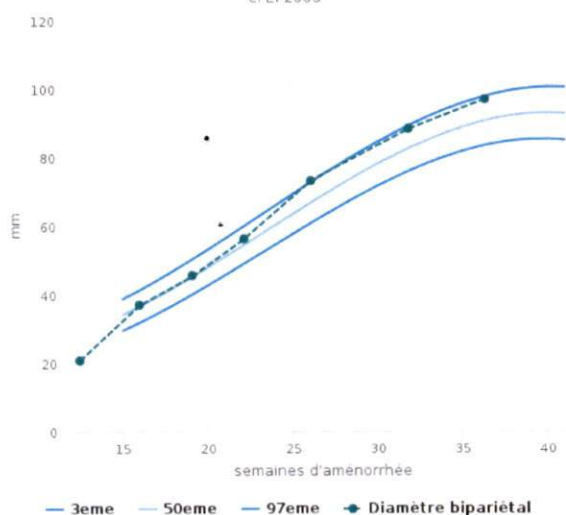
Absence d'anomalie morphologique décelable ce jour, étant donné les conditions d'examen.

Placenta normalement inséré, liquide amniotique en quantité normale.

Docteur Amine BITITI

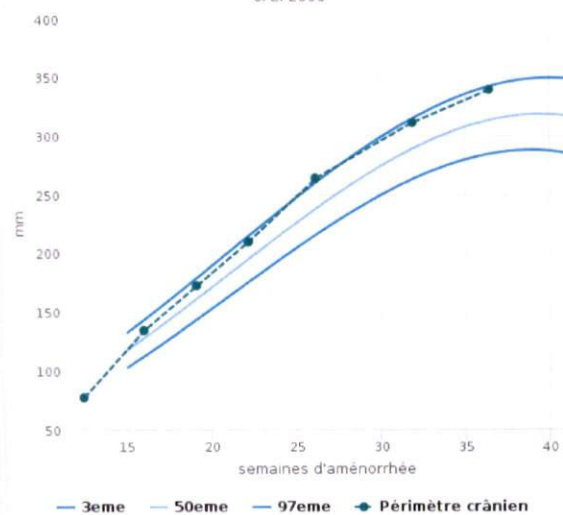
Diamètre bipariétal

CFEF2006



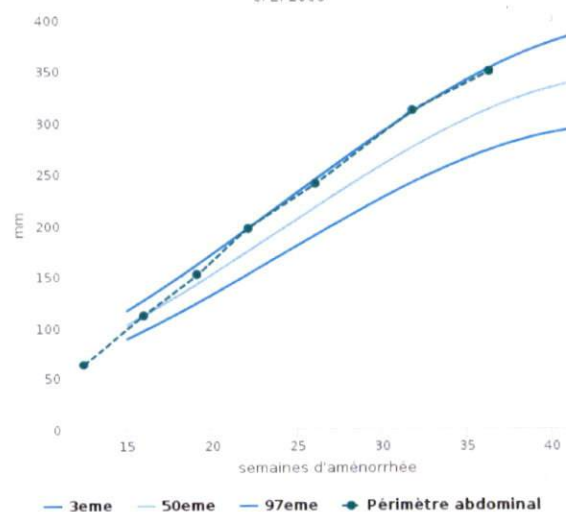
Périmètre crânien

CFEF2006



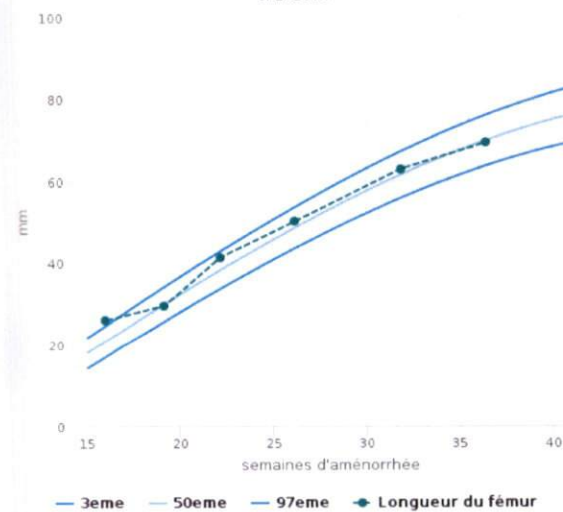
Périmètre abdominal

CFEF2006



Longueur du fémur

CFEF2006



Dr. Amine BITITI  
Cabinet Médical Sam-fam  
Gynécologie - Infertilité  
100, Bd Ibn Sina - Tél : 05 36 03 03  
0911710752

## Docteur Amine BITITI

Ancien chef de clinique à la faculté de médecine de Paris  
Hôpital COCHIN - Port Royal  
Praticien attaché à l'Hôpital Universitaire Internationale Cheikh Khalifa  
CHIRURGIE GYNECOLOGIQUE  
SPECIALISTE EN MEDECINE DE LA REPRODUCTION  
Madame NADIFI LAMIAA, Mr BOUTALEB YOUSSEF



**Cabinet Médical santéfam**  
100, Boulevard Ibnou Sina Casablanca  
Fixe : + 212 522 36 03 03  
Portable : + 212 661 79 18 39  
aminebititi@gmail.com

## LIMITES DE L'ECHOGRAPHIE

Madame, Monsieur,

Les examens échographiques faits au cours de la grossesse, habituellement au nombre de trois, sont utiles pour confirmer l'âge du fœtus et la date présumée de l'accouchement, la vitalité et le bien-être du fœtus, rechercher certaines anomalies et s'assurer de la position du placenta.

Ces examens sont en partie remboursés par la sécurité sociale, mais facultatifs. Vous pouvez signaler à votre médecin que vous ne souhaitez pas que soit effectuée une recherche de malformation.

Dans les conditions habituelles de l'examen médical, qui peut avoir une durée variable, aucun effet nocif des ultrasons n'a été découvert à ce jour mais la prudence conduit à ne faire d'échographies que pour des raisons médicales, en limitant la fréquence et la durée des examens à ce qui est nécessaire au diagnostic.

L'échographie n'est pas infaillible. Elle ne permet de détecter que deux tiers environ des anomalies importantes susceptibles de modifier le suivi de la grossesse et la prise en charge ultérieure de l'enfant.

Il peut arriver que l'échographiste n'ait pas vu certaines parties de l'enfant ou qu'il ait un doute sur la présence d'une malformation. Il vous en informera et vous proposera alors de revenir pour des examens complémentaires ou de consulter un autre échographiste spécialisé dans un domaine particulier.

N'hésitez pas à interroger votre médecin ou votre sage-femme pour en savoir plus sur les possibilités et les limites de l'échographie. Ce texte vous est proposé par le comité national technique de l'échographie de dépistage anténatal <http://www.ladocumentationfrancaise.fr/rapports-publics/054000356/index.shtml>

## TELECHARGEMENT DE VOS COMPTES-RENDUS ET IMAGES D'ECHOGRAPHIE

**Medi&file**

LAMIAA NADIFI, le compte-rendu de votre examen est disponible sur l'application mobile **MEDIFILE**.



1. Je télécharge l'application mobile sur Apple Store ou Google Play store
2. Je crée mon compte Medifile, puis je m'identifie
3. Je vais dans la rubrique "Mes QR codes" et je scanne le code ci-contre
4. Dans la rubrique "Dossier Médical", j'accède à mes comptes-rendus, images et vidéos.  
Dans la rubrique "Mes documents", j'accède à mes autres documents partagés.

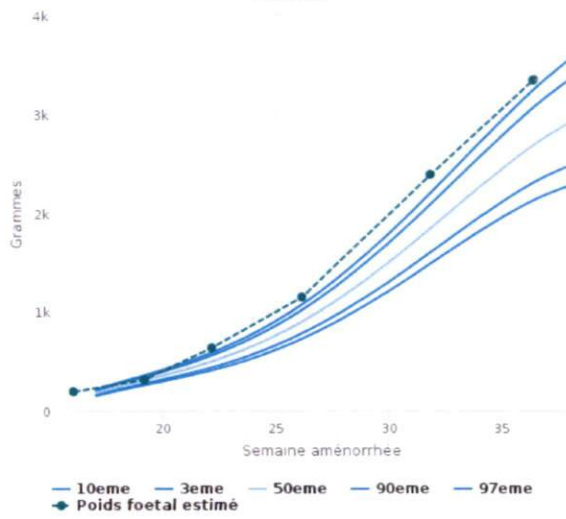
Vous ne pouvez pas utiliser l'application ? Rendez-vous sur le site internet <https://www.medifile.fr/>, avec les mêmes étapes que ci-dessus et à la place de scanner le QR code, renseigner manuellement :  
Numéro du centre d'échographie : 497 - Identifiant patient : 2432340 - Mot de passe : a7fdd4c2

Pendant une période de 12 mois, votre professionnel de santé partage avec vous des documents (compte-rendu d'examen, image, etc.) par le biais du service MEDIFILE. Vous pouvez à tout moment vous opposer à ce partage en le demandant à votre professionnel de santé. L'accès au service MEDIFILE nécessite la création d'un compte gratuit. À cette occasion, des données à caractère personnel vous concernant (nom d'utilisateur, e-mail, mot de passe, logs d'utilisation du service) sont traitées par l'entité MONECHO, éditeur du service MEDIFILE, aux fins de vous permettre de bénéficier des services MEDIFILE (gestion de votre compte personnel MEDIFILE, accès aux documents numériques mis à disposition par votre professionnel de santé) et d'assurer la sécurité des comptes utilisateurs MEDIFILE. Aucun usage commercial de vos données n'est effectué. Pour plus d'informations concernant le traitement de vos données de santé, renseignez-vous auprès de votre professionnel de santé. Pour plus d'informations concernant le service MEDIFILE, leur politique de traitement de données personnelles est disponible sur <https://medifile.fr/personal-data>.



# Poids foetal estimé

CFEF2014



Insémination • Fécondation in vitro • Micro-injection (ICSI)



**Mme NADIFI EP BOUTALEB LAMIAA**

Dossier N° : 21612915

Docteur AMINE BITITI

Dossier ouvert le : 17/12/21 - Edité le : 20/12/21

Page N° 1/4

## HEMATOLOGIE

### NUMERATION FORMULE SANGUINE

							Antériorités
							<u>27/09/21</u>
*	Hématies	:	3,70	M/mm <sup>3</sup>		4 - 5,4	3,83
	Hémoglobine	:	12,1	g/dl		11,5 - 16	11,8
	Hématocrite	:	36	%			
	V.G.M.	:	97,8	μ <sup>3</sup>		80 - 100	
	C.C.M.H.	:	33,4	%		30 à 36	
	T.C.M.H.	:	32,7	pg		27 à 32	
	Leucocytes	:	9 980	/mm <sup>3</sup>		4000 - 10000	11580
<b>FORMULE LEUCOCYTAIRE</b>							
	P. neutrophiles	:	71,1	%	soit 7 096	/mm <sup>3</sup>	2000 à 7500
	P. éosinophiles	:	0,4	%	soit 40	/mm <sup>3</sup>	20 à 800
	P. basophiles	:	0,3	%	soit 30	/mm <sup>3</sup>	0 à 200
	Lymphocytes	:	21,0	%	soit 2 096	/mm <sup>3</sup>	1000 à 4000
	Monocytes	:	7,2	%	soit 719	/mm <sup>3</sup>	200 à 1000
	Plaquettes	:	184 000	/mm <sup>3</sup>			150000 - 500000 249000

## HEMOSTASE

TAUX de PROTHROMBINE : 100 % 70 à 100

I.N.R : 1,00

(Automate SATELLITE - STAGO)

Zone therap. : 2,0 à 3,0

Le suivi du traitement par anticoagulants oraux doit se faire uniquement sur la base de l'INR et non par le suivi du taux de TP seul,

Dr Jalil ELMANJRA

Dr Abdelaziz LEMSEFFER

Insémination • Fécondation in vitro • Micro-injection (ICSI)



**Mme NADIFI EP BOUTALEB LAMIAA**  
Dossier N° : 21612915  
Docteur AMINE BITITI

Dossier ouvert le : 17/12/21 - Edité le : 20/12/21

Page N° 2/4

Antériorités

02/04/20

**TEMPS DE CEPHALINE ACTIVEE (TCA)**

(Automate SATELLITE-STAGO)

Sujet	:	27	sec.	30 à 36	29
TCA	Témoin	:	30	sec	
Ratio TCA Patient/Témoin	:	0,88		< 1,20	

## IMMUNO HEMATOLOGIE

### GROUPAGE SANGUIN ( ABO, Rh )

Antériorités

GROUPE : A

RHESUS : positif

### GROUPAGE SANGUIN ( ABO, Rh )

(2<sup>ème</sup> détermination)

GROUPE : A

RHESUS : positif

### RECHERCHE DES AGGLUTININES IREGULIERES

**Par Coombs Indirect : recherche négative.**

(Biorad - ID Systems -Coombs IgG)

Dr Jalil ELMANJRA

Dr Abdelaziz LEMSEFFER



Insémination • Fécondation in vitro • Micro-injection (ICSI)



**Mme NADIFI EP BOUTALEB LAMIAA**

Dossier N° : 21612915

Docteur AMINE BITITI

Dossier ouvert le : 17/12/21 - Edité le : 20/12/21

Page N° 3/4

## BACTERIOLOGIE

### EXAMEN CYTO-BACTERIOLOGIQUE DES URINES

#### EXAMEN MACROSCOPIQUE

Aspect	:	clair
Couleur	:	jaune
Culot	:	faible

#### EXAMEN BIOCHIMIQUE

pH	:	6
Corps cétoniques	:	+
Glucose dans les urines	:	Absence.
Albumine	:	Absence.

#### EXAMEN MICROSCOPIQUE

Leucocytes	:	< 1000	élt/ml	N : < 1 000
Hématies	:	< 1000	élt/ml	N : < 1 000
Cellules épithéliales	:	Rares.		
Cristaux	:	Absence.		
Cylindres	:	Absence.		
Parasites	:	Absence.		
Levures	:	Absence.		

#### EXAMEN BACTERIOLOGIQUE

Examen direct	:	Négatif.
Examen après culture	:	cultures stériles après 24 h

Dr Jalil ELMANJRA

Dr Abdelaziz LEMSEFFER

Insémination • Fécondation in vitro • Micro-injection (ICSI)



**Mme NADIFI EP BOUTALEB LAMIAA**  
Dossier N° : 21612915  
Docteur AMINE BITITI

Dossier ouvert le : 17/12/21 - Edité le : 20/12/21

Page N° 4/4

## PRELEVEMENT VAGINAL

### EXAMEN MICROSCOPIQUE

Cellules épithéliales	:	Très nombreuses
Leucocytes	:	Rares.
Hématies	:	Absence.
Levures	:	Absence.
Trichomonas	:	Absence.
pH	:	6

6-7

### EXAMEN BACTERIOLOGIQUE

Examen direct	:	flore vaginale normale
Examen après culture	:	cultures stériles après 24 h

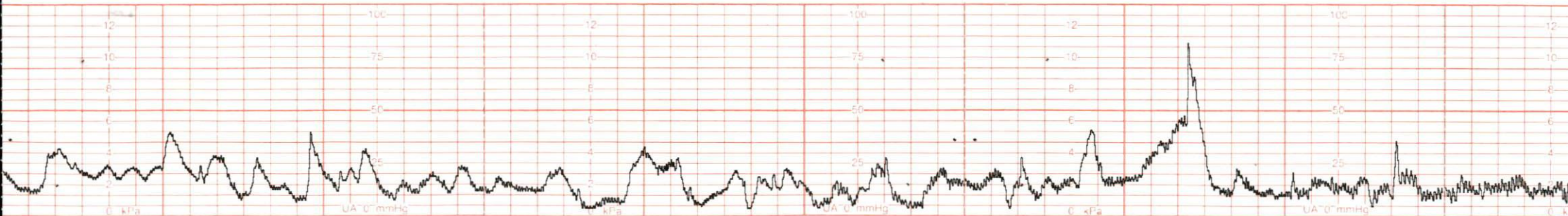
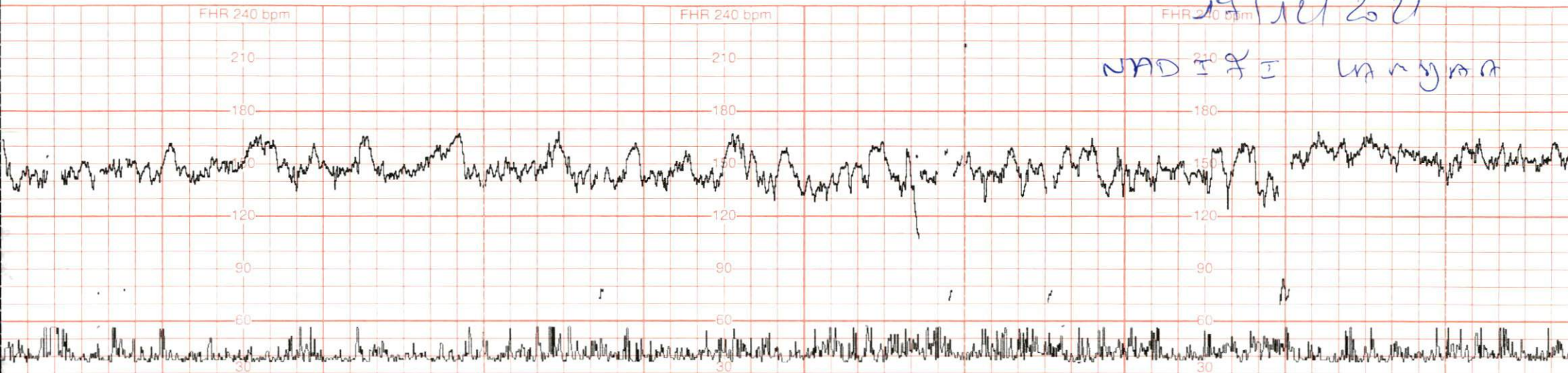
Dr Jalil ELMANJRA

Dr Abdelaziz LEMSEFFER

66

67

68



09:40

09:46

09:52

09:58

10:04



FHR 240 bpm

210

180

150

120

90

60

PSPD : 1cm/min

ID: 47012201

12

10

8

6

4

2

0 kPa

100

75

50

25

UA 0 mmHg

NOI

47-15-22 09:34