

RECOMMANDATIONS IMPORTANTES A LIRE POUR ACTIVER LES REMBOURSEMENTS ET EVITER LES REJETS

Conditions générales :

- Le cadre réservé à l'adhérent doit être dûment renseigné.
- Le cadre réservé au médecin doit être renseigné par le praticien lui-même notamment la nature de la maladie.
- La validité de la feuille de soins est limitée à 3 mois à compter de la première consultation.
- L'entente préalable est exigée pour toute hospitalisation médicale, chirurgicale, soins dentaires spéciaux, extractions multiples, parodontie orthodontie, prothèses dentaires, prothèses auditives ou orthopédiques ainsi que pour tous les actes effectués en série.
- En cas d'accident, une déclaration précisant les causes et circonstances de l'accident est à joindre à la feuille de soins.

Pharmacie :

- Les vignettes des médicaments doivent être obligatoirement jointes aux ordonnances.
- Pour les médicaments sans vignettes une facture de la pharmacie doit être jointe.

Radiologie et Biologie :

- La facture ainsi qu'une copie des résultats des analyses ou du compte rendu (sous pli confidentiel) doivent être jointes à l'ordonnance médicale pour toute demande de remboursement.
- Un pli confidentiel du médecin prescripteur des analyses ou radios peut être demandé par le médecin conseil de la mutuelle.

Optique :

- L'ordonnance du médecin prescripteur et la facture de l'opticien sont à joindre à la feuille de soins.

Rééducation :

- L'entente préalable renseignée par le médecin prescripteur est exigée avant le début des séances de rééducations.
- Pour le remboursement, la facture et le calendrier des séances effectuées sont à joindre à la feuille de soins.

Dentaire :

- En cas de prothèses ou de traitement canalaires, l'accord préalable renseigné sur la feuille de soins est obligatoire avant le début de traitement.
- La facture doit être jointe à la feuille de soins pour toute demande de remboursement.
- La radio-après soins est obligatoire en cas de prothèses ou de traitement canalaires.

Maladie et Affection Longue Durée ALD et ALC :

- La déclaration de maladie chronique doit être renseignée par le médecin prescripteur et renouvelée tous les 6 mois.

Adresses Mails utiles

- Réclamation : contact@mupras.com
- Prise en charge : pec@mupras.com
- Adhésion et changement de statut : adhesion@mupras.com

La MUPRAS garantit le respect de la loi n° 09-08 relative à la protection des personnes physiques à l'égard du traitement des données à caractère personnel.

MUPRAS : Centre Allal Ben Abdellah - 6ème Etage Angle Rue Mohamed Fakir et Rue Allal Ben Abdellah - Quartier de l'Horloge
Casablanca 20000 - Tél. : 05 22 20 45 45 (LG) - Fax : 05 22 22 78 18 - www.mupras.com



MUPRAS
Mutuelle de Prévoyance
& d'Actions Sociales
de Royal Air Maroc

Déclaration de Maladie

N° W21-633320

97682

☒ Maladie ☐ Dentaire ☐ Optique ☐ Autres

Cadre réservé à l'adhérent (e)

Matricule : 0040001 Société :

☐ Actif ☐ Pensionné(e) ☐ Autre :

Nom & Prénom : Veuve BALLACHI M. Marijuba CHEMCHI

Date de naissance : 1949/01/01

Adresse : Jamila 2 Rue 17 N°62 CDjemaa

Tél. : 066067001 Total des frais engagés : 4279,13 Dhs

Cadre réservé au Médecin

Cachet du médecin :



Date de consultation : 06/12/2021

Nom et prénom du malade : chemchi marijuba Age :

Lien de parenté : ☐ Lui-même ☒ Conjoint ☐ Enfant

Nature de la maladie : Aff. neurologique

En cas d'accident préciser les causes et circonstances :

Dans le cas où la maladie aurait un caractère confidentiel, communiquer les renseignements sous pli confidentiel à l'attention du médecin conseil de la Mutuelle.

J'atteste sur l'honneur l'exactitude des renseignements portés sur la présente déclaration. Je déclare avoir pris connaissance de la clause relative à la protection des données personnelles.

Fait à : Le : / /

Signature de l'adhérent(e) :

(Signature)

Autorisation CNDP N° : A-A-215/2019

RELEVÉ DES FRAIS ET HONORAIRES				
Dates des Actes	Natures des Actes	Nombre et Coefficient	Montant détaillé des Honoraires	Cachet et signature du Médecin attestant le Paiement des Actes
06-12-2021		1	210.50	INP : <input type="text"/>

EXECUTION DES ORDONNANCES		
Cachet du Pharmacien ou du Fournisseur	Date	Montant de la Facture
	06/12/2021	750.90
	21/12/21	418.00

ANALYSES - RADIOGRAPHIES			
Cachet et signature du Laboratoire et du Radiologue	Date	Désignation des Coefficients	Montant des Honoraires
	21/12/21	2200	2200.00

Cachet et signature du Particien	LABORATOIRE SBATA					Montant détaillé des Honoraires
	Soins	AM	PC	IM	IV	

VOLET ADHERENT

* Il est entendu que le règlement est conditionné par la fourniture de tous les justificatifs exigés par la Mutuelle.

O.D.F. PROTHESES DENTAIRES		DETERMINATION DU COEFFICIENT MASTICATOIRE		DES TRAVAUX	
		25533412 21433552 00000000 00000000 D 00000000 G 00000000 35533411 11433553 B	MONTANTS DES SOINS		
		MONTANTS DES TRAVAUX			
(Création, remont, adjonction) Fonctionnel, Thérapeutique, nécessaire à la profession		DEBUT D'EXECUTION			
		FIN D'EXECUTION			
		COEFFICIENT DES TRAVAUX			
		MONTANTS DES SOINS			
		DATE DU DEVIS			
		DATE DE L'EXECUTION			

VISA ET CACHET DU PRATICIEN ATTESTANT LE DEVIS

VISA ET CACHET DU PRATICIEN ATTESTANT L'EXECUTION

Dr. Mohamed MOKRI
NEUROCHIRURGIEN

Chirurgie et maladies du crâne,
Système nerveux et de la colonne vertébrale.
Traitement de l'épilepsie
Electroencéphalographie

Ex. Médecin principal à l'hôpital Mohamed 5 - Meknes
Ex. Praticien au CHU Ibn Rochd - Casablanca



الدكتور محمد المقري

إختصاصي في جراحة وأمراض الرأس،
الأعصاب و العمود الفقري
علاج داء الصرع (الكبار و الصغار)
التخطيط الكهربائي للدماغ

طبيب رئيسي سابقاً بمستشفى محمد الخامس - مكناس
جراح سابق بالمركز الإستشفائي الجامعي ابن رشد - الدار البيضاء

Casablanca, le : 06 - 12 - 2021

chemchi mohjoub

298.00

- Madopar 250

1/2

1/2

1/2

1/2

149.50 x 2

Cumanti pot.

58.80

Hydrox

1mg/sen

42.60

Mobic 7.5

52.80

oob 2

1 - 0 = 250.90

Dr. MOKRI Mohamed
NEURO CHIRURGIEN
Bd. Mohamed Bouziane Rés. Farhatine
Imm. 4 Appt. N° 2 Sidi Othmane
Tél: 0522.551.092 / 0667.125.796

شارع محمد بوزيان، إقامة فرحاتين، عمارة 4، شقة 2- الطابق الاول، سيدي عثمان - الدار البيضاء - (قرب أسما سيدي عثمان)

Bd. Mohamed Bouziane Résidence Farhatine, Imm.4 Appt.2

1er étage - Sidi Othmane - Casablanca (près de Acima Sidi Othmane)

Tél.: 0522.551.092

GSM.: 0667.125.796

Distribué par Roche S.A. 
Bd. Sidi Med Ben Abdellah
Ivraie 05, Casablanca Marina
MADOPAR 200/50-100 comprimés
P.P.V. : 298,00 DH



6 118001 050697

LOT 201588
EXP 05/2023
PPV 52.80DH

hydroxi

HYDROXOCOBALAMINE BASE

PPV 580H50

PPC: 149,50 DH

curarti forte
comprimé

Lot :
À consommer de
préférence avant le :

315180
06/2024

PPC: 149,50 DH

curarti forte
comprimé

Lot :
À consommer de
préférence avant le :

315180
06/2024

PPV: 42DH60
PER: 05/24
LOT: K1410



Dr. Mohamed MOKRI
NEUROCHIRURGIEN

Chirurgie et maladies du crâne,
Système nerveux et de la colonne vertébrale.
Traitement de l'épilepsie
Electroencéphalographie

Ex. Médecin principal à l'hôpital Mohamed 5 - Meknes
Ex. Praticien au CHU Ibn Rochd - Casablanca



الدكتور محمد المقرى

إختصاصي في جراحة وأمراض الرأس،
الأعصاب و العمود الفقري
علاج داء الصرع (الكبار و الصغار)
التخطيط الكهربائي للدماغ

طبيب رئيسي سابقا بمستشفى محمد الخامس - مكناس
جراح سابق بالمركز الإستشفائي الجامعي ابن رشد - الدار البيضاء

Casablanca, le : 06 - 12 - 21

LABORATOIRE SBATA

CHEMCHI Mahjouba
01-01-1949

2112220048



ORDONNANCE

chem chi Mahjouba

Dosage de b vit D

VS

NFS + Rgt

glycem = JC

TSH

cholesterol Total - HDL LDL Trig

Dr. MOKRI Mohamed
NEURO CHIRURGIEN
Bd. Mohamed Bouziane Rés. Farhatine
Imm.4 Appt. N° 2 Sidi Othmane
Tél: 0522 551 092 / 0667 125 796


شارع محمد بوزيان، إقامة فرحتين، عمارة 4، شقة 2- الطابق الاول، سيدي عثمان - الدار البيضاء - (قرب أسما سيدي عثمان)

Bd. Mohamed Bouziane Résidence Farhatine, Imm.4 Appt.2

1er étage - Sidi Othmane - Casablanca (près de Acima Sidi Othmane)

Tél.: 0522.551.092

GSM.: 0667.125.796



مركز التحاليل الطبية سباتة
CENTRE D'ANALYSES MEDICALES SBATA

Docteur Abdelwahab AL FATH
Médecin Biologiste

الدكتور عبد الوهاب الفتح
طبيب مخبري

642, شارع إدريس الحارثي - سباتة - البيضاء - 05 22 55 28 07 - 05 22 38 02 60
Patente N° : 33990016 - I.F N° : 2860162 - CNSS N° : 6771986 - R.C. N° : 131577
E-mail : laboratoire.sbata@gmail.com

ICE : 000192003000084

FACTURE N° : 211222-0048

. Mahjouba CHEMCHI

Prescription : Dr Mohamed MOKRI

Date de l'examen : 22/12/2021



Récapitulatif des analyses

CN	Analyse	Val	Clefs
	TSH	B250	B
	Cholestérol total	B30	B
	Glycémie à jeun	B30	B
	Cholestérol HDL	B50	B
	Triglycérides	B50	B
	Numeration formule sanguine	B80	B
	Vitamine D 25-OH (D2+D3)	B450	B
	Vitesse de sédimentation	B30	B

Montant Facturé

660.23Dhs

Arrêtée la présente facture à la somme de : six cent soixante dirhams vingt-trois centimes



BILAN ENDOCRINIEN

TSH us

(Tech: Chimiluminescence/Access 2)

1.325 μ UI/mL

(0.380-5.330)

Normes interprétatives

Hyperthyroïdie : <0.150

Euthyroïdie : 0.380 à 5.330

Hypothyroïdie : >7.000

Femme enceinte

1er trimestre : 0.05 - 3.70

2ème trimestre : 0.31 - 4.35

3ème trimestre : 0.41 - 5.18

Limite inférieure de détection de la TSH ULTRA SENSIBLE-TROISIEME GENERATION:0.005 μ UI/mL

VITAMINE

VITAMINE D :25-OH-Vitamine D (D2+D3)

(Tech: Chimiluminescence/Access II)

15.44 ng/ml


(30.00-100.00)

38.60 nmol/l

(75.00-250.00)

Niveau de vitamine D	Plage de concentration de la 25(OH) vitamine D (ng /ml)	Plage de concentration de la 25(OH) vitamine D (nmol/l)
Carencé	< 20	< 50
Insuffisant	20 à 30 (non inclus)	50 à 75 (non inclus)
Suffisant	30 à 100	75 à 250
Toxicité potentielle	>100	>250

Compte-rendu complet



BIOCHIMIE SANGUINE

Glycémie à jeun **2.71** g/l (0.70-1.10)
15.07 mmol/l (3.89-6.12)

Cholestérol total **2.18** g/l (1.30-2.00)
5.62 mmol/l (3.35-5.16)

Valeurs cibles en fonction des Facteurs de Risques (FR)

<2.0 g/l : si ZERO FR
 <1.90 g/l : si UN FR
 <1.60 g/l : si DEUX FR
 <1.30 g/l : si Antécédents de maladie coronaire

LDL-Cholestérol **1.42** g/l
Valeurs cibles en fonction des Facteurs de Risques (FR):

<1.60 g/l: si moins de UN FR
 <1.30 g/l: si DEUX FR
 <1.00 g/l: si Antécédents de maladie coronaire

HDL-Cholestérol **0.56** g/l (>0.40)
1.44 mmol/l (>1.03)

Estimation du risque athérogène:

<0.40g/l: FR athérogène quelque soit le taux du LDL
 >0.60 g/l: Taux protecteur

Rapport LDL/HDL **2.54**
Indice d'athérogénicité:
Homme
 Souhaitable : <3.55
 Risque*2 : 3.55-6.25
 Risque*3 : >6.25
Femme
 Souhaitable : <3.22
 Risque*2 : 3.22-5.03
 Risque*3 : >5.03

Rapport Cholestérol total/HDL **3.89**
Indice d'athérogénicité:
Homme
 Souhaitable : <4.97
 Risque*2 : 4.97-9.5
 Risque*3 : >9.5
Femme
 Souhaitable : <4.44
 Risque*2 : 4.44-7
 Risque*3 : >7

Triglycérides **0.99** g/l (<1.50)
1.13 mmol/l (<1.71)

Normes interprétatives

Normal: <1.5
 Critique: 1.50-1.99
 Elevé : 2.00-4.99
 Très élevé: >5.00

VALIDATION ELECTRONIQUE :



Dr Abdelwahab AL FATH

VITESSE DE SEDIMENTATION

VS 1ère heure

24 mm

Valeurs normales supérieures de la VS selon l'âge et le sexe:

- Homme :
-Avant 50 ans: <15 mm/h
-Après 50 ans: <20 mm/h
Femme :
-Avant 50 ans: <20 mm/h
-Après 50 ans: <25 mm/h

La VS tend à augmenter avec l'âge; des valeurs limites de normalité ont été proposées:

- pour les hommes: $VS = \text{âge en années} / 2$
-pour les femmes: $VS = \text{âge en années} (+10) / 2$

La VS est un marqueur de l'inflammation à cinétique LENTE:

- Elle s'élève à partir de la 30ème heure de l'inflammation
- Atteint son maximum après 7 jours
- Revient à la normale quelques semaines après l'agression

* L'ACCELERATION DE LA VS EST DITE :

- Légère : <30 mm/1ère H
- Modérée: 30 à 50 mm/1 ère H
- Importante: 50 à 100 mm/1 ère H
- Très importante: >100 mm/1 ère H

*CERTAINES CAUSES PHYSIOLOGIQUES AUGMENTENT LA VS:

- L'âge
- Le sexe féminin
- La grossesse

*CERTAINES MEDICAMENTS ACCELERENT LA VS

- Estroprogestatifs
- Héparines
- Solutés macromoléculaires.


*CERTAINES CAUSES PATHOLOGIQUES MAIS NON INFLAMMATOIRES AUGMENTENT LA VS :

- L'anémie
- Les hypergammaglobulinémies mono et polyclonales
- L'insuffisance rénale chronique
- Une forte hyperlipidémie

*CERTAINES CAUSES DIMINUENT LA VS:

- Polyglobulie
- Hyperleucocytose
- Macrocytose
- Hemolyse
- Hypofibrinémie

Dr. C.D. Gasabianca
Tél: 05.22.38.02.60
Fax: 05.22.38.02.60





مركز التحليلات الطبية سيّاتة CENTRE D'ANALYSES MEDICALES SBATA

Docteur Abdelwahab AL FATH
Médecin Biologiste

الدكتور عبد الوهاب الفتح
طبيب مخبري

642، شارع إدريس الحارثي - سيّاتة - البيضاء - 05 22 55 28 07 - 05 22 38 02 60
Patente N° : 33990016 - I.F. N° : 2660162 - CNSS N° : 6771956 - R.C. N° : 131577
E-mail : laboratoire.sbata@gmail.com

Dossier N° : 211222-0048

. Mahjouba CHEMCHI

Né(e) le : 01/01/1949/ 72 ans

Prescription : Dr Mohamed MOKRI

Date de l'examen : 22/12/2021



HEMATOCYTOLOGIE

HEMOGRAMME

Résultat en fonction du sexe et de l'âge du patient

Hématies	4.44 Millions/mm ³	(3.80-5.40)
HEMOGLOBINE	12.8 g/dl	(12.5-15.5)
Hématocrite	38.8 %	(37.0-47.0)
V.G.M	87.4 µ ³	(82.0-98.0)
T.G.M.H	28.8 pg	(27.0-32.0)
C.C.M.H	33.0 %	(32.0-36.0)
PLAQUETTES	249 Milliers/mm ³	(150-450)
LEUCOCYTES	6.90 Milliers/mm ³	(4.00-10.00)
Neutrophiles	55.7 %	(45.0-70.0)
	3.843 Milliers/mm ³	(1.800-8.000)
Lymphocytes	32.9 %	(20.0-40.0)
	2.270 Milliers/mm ³	(1.500-4.500)
Monocytes	7.9 %	(0.0-9.0)
	0.545 Milliers/mm ³	(0.000-0.800)
Eosinophiles	2.5 %	(0.0-4.0)
	0.173 Milliers/mm ³	(0.000-0.400)
Basophiles	1.0 %	(0.0-2.0)
	0.069 Milliers/mm ³	(0.000-0.200)

VALIDATION ELECTRONIQUE :

Dr Abdelwahab AL FATH



Casablanca le 21/12/2021

Dr. Mustapha AKIKI

Spécialiste en Radiologie
Lauréat de la Faculté de
Médecine de Nancy
Ex Enseignant à la Faculté de
Médecine

Dr. M. AZ El-Arab BERRADA

Spécialiste en Radiologie
Ex Enseignant à la Faculté de
Médecine

Dr. Hakima BENKIRANE
Ep. Benjelloun

Spécialiste en Radiologie
Lauréate de la Faculté de
Médecine de Nancy
Ex attachée au CHU Ibnou Rochd
Diplômée de Paris
en Imagerie de la femme

Dr. Imad HANAFI

Spécialiste en Radiologie
Lauréat de la Faculté
de Médecine de Bruxelles
Ex. Praticien hospitalier
des hôpitaux de Paris
Radiologie Conventionnelle
et Interventionnelle

PATIENT : CHEMCHI MAHJOUBA
MEDECIN TRAITANT : DR. MOKRI MOHAMED
EXAMEN(S) REALISE(S) : ANGIO I.R.M CEREBRALE

Technique.

Axiales flair.
Diffusion.
Sagittal T1.
Coronales T2.
Axiales écho de gradient.
T1 avec injection dynamique du produit de contraste en 3D.
Étude du polygone de Willis.
Séquence angiographique veineuse.

Résultat.

Atrophie cortico-sous-corticale comme en témoignent l'élargissement des sillons corticaux et la dilatation modérée du système ventriculaire. Multiples foyers de démyélinisation de la substance blanche périventriculaire d'allure vasculaire. Absence de foyer ischémique ou hémorragique. Absence de collection péri cérébrale. Absence de prise de produit de contraste anormale à l'étage sus ou sous-tentorial. Absence d'anomalie du polygone de Willis. Perméabilité des sinus veineux. Absence d'anomalie de la charnière cervico-occipitale.

Conclusion.

Angio-IRM cérébrale artérielle et veineuse avec injection révélant une atrophie cortico-sous-corticale avec des foyers de démyélinisation de la substance blanche périventriculaire d'allure vasculaire pouvant entrer dans le cadre d'une affection neurodégénérative mixte.

IRM Haut champ
Scanner Spirale Multi-barettes
Imagerie Cardio-Vasculaire
Radiologie Générale Numérique
Mammographie/Tomosynthèse
Echographie-Doppler Couleur
Echo-Doppler 3D, 4D
Echographie Morphologique
Cone Beam
Panoramique Dentaire Numérique
Denta-scanner
Téléradiologie 4 mètres Numérique
Ostéo-densitométrie Biphotonique
Radiologie Interventionnelle

Confraternellement
DR. BENKIRANE H.
INPE : 091023531
S.A.R.L. au Capital de 740.000 DH - 27000, N° 115, Avenue Mohammed VI, Casablanca - 20 060 Casablanca - MAROC
Tél.: 05.22.20.34.57/58 - Fax: 05.22.47.40.09 - Email: contact@radiologie-aboumadi.com - www.radiologie-aboumadi.com
IRM : 05.22.46.37.10 - Scanner : 05.22.46.37.20 - Echographie : 05.22.46.37.30 - Radio Standard : 05.22.46.37.40
TP : 35509523 - IF : 01086163 - CNSS : 2623884 - R.C : 395253 Casablanca - I.C.E : 002036624000064

CENTRE DE RADIOLOGIE
ABOUMADI



مركز الطب الإشعاعي
أبو ماضي

CASABLANCA

21/12/21

DR. AKIKI Mustapha

Spécialiste en Radiologie

Lauréat de la Faculté de

Médecine de Nancy

Ex. Enseignant à la Faculté de
Médecine

DR. BERRADA M. AZ El-Arab

Spécialiste en Radiologie

Ex Enseignant à la Faculté de
Médecine

Dr. BENKIRANE Hakima

Spécialiste en Radiologie

Lauréate de la Faculté de
Médecine de Nancy.

Ex attachée au CHU Ibnou Rochd

Dr. HANAFI Imad

Spécialiste en Radiologie

de la Faculté de

de médecine de bruxelles

CHEMCHI NAJOURBA

CLARISCAN 0,5 mmol / ml flacon 15 ml

41810000

CLARISCAN™ 0,5 mmol/ml
SOLUTION INJECTABLE 1x15ml



RADIOLOGIE ABOUMADI
27, Rue Ily Abou Madi
Appt N°3 - Gauthier - Casablanca
Tél: 0522 20 34 57 / 0522 20 34 58
Fax: 0522 47 40 09

PHARMACE DERB EL KHOUT
Docteur ADIL ABOUTIKKA
Rue 23 N° 65 - 65 - 67
Derb El Khair A. Chouk
Casablanca - Tél: 05 22 21 35 23

- IRM Haut champ (1 Tesla)
- Scanner Spirale Multi-barettes
- Radiologie Générale Numérique
- Mammographie Numérique
- Echographie-Doppler Couleur
- Echo-Doppler 3D, 4D
- Panoramique Dentaire Numérique
- Denta-scanner
- Téléradiologie 4 mètres Numérique
- Ostéo-densitométrie Biphotonique
- Radiologie Interventionnelle

27, Rue Ily Abou Madi - Quartier Gauthier

Casablanca 20000 MAROC

Tél : 05 22 50 34 57 / 58 / 06 61 43 74 28 / 06 69 77 65 14

Fax : 05 22 47 20 09 - Email : contact@c-radiologie.ma

Patente : 35509523 - I.F : 01086163 - CNSS : 2623884

Dr. Mohamed MOKRI
NEUROCHIRURGIEN

Chirurgie et maladies du crâne,
Système nerveux et de la colonne vertébrale.
Traitement de l'épilepsie
Electroencéphalographie

Ex. Médecin principal à l'hôpital Mohamed 5 - Meknes
Ex. Praticien au CHU Ibn Rochd - Casablanca



الدكتور محمد المقري

إختصاصي في جراحة وأمراض الرأس،
الأعصاب و العمود الفقري
علاج داء الصرع (الكبار و الصغار)
التخطيط الكهربائي للدماغ

طبيب رئيسي سابقاً بمستشفى محمد الخامس - مكناس
جراح سابق بالمركز الإستشفائي الجامعي ابن رشد - الدار البيضاء

Casablanca, le : 06/12/2021

chemin Mo hjouba

Tetraparesie

IRN cerebral

2200

Dr. MOKRI Mohamed
NEUROCHIRURGIEN
Bd. Mohamed Bouziane Résidence Farhatine
Imm 4 Appt. N° 2 Sidi Othmane
Tél: 0522 551 092 / 0667 125 796

شارع محمد بوزيان، إقامة فرحاتين، عمارة 4، شقة 2- الطابق الاول، سيدي عثمان - الدار البيضاء - (قرب أسما سيدي عثمان)

Bd. Mohamed Bouziane Résidence Farhatine, Imm.4 Appt.2

1er étage - Sidi Othmane - Casablanca (près de Acima Sidi Othmane)

Tél.: 0522.551.092

GSM.: 0667.125.796



Nom & prénom : CHEMCHI MAHJOUBA

FACTURE N° : 21/025566

Date : 21/12/2021

<u>Examen</u>	<u>Montant</u>
I.R.M CEREBRALE	2 200,00
<u>Total Montant</u>	
2 200,00	

RADIOLOGIE ABOUMADI
27 Rue Ilyia Abou Madi - Quartier Gautier - Casablanca
Appt N° 3 Gautier - Casablanca
Tél: 0522.20.34.57 / 0522.20.34.58
Fax: 0522.47.40.09

Arrêtée la présente Facture à la somme de:
DEUX MILLE DEUX CENT DIRHAMS

REGLEMENT : ESPECES Le 21/12/2021

Relevé d'identité bancaire
Banque Centrale Populaire
Agence Massira
88, bd massira el khadra Casablanca
Compte n°: 190 780 21211 9307191 000 7 73