

# RECOMMANDATIONS IMPORTANTES A LIRE POUR OBTENIR LES REMBOURSEMENTS ET EVITER LES REJETS

## Conditions générales :

Le cadre réservé à l'adhérent doit être dûment renseigné.  
Le cadre réservé au médecin doit être renseigné par le praticien lui-même notamment la nature de la maladie.  
La validité de la feuille de soins est limitée à 3 mois à compter de la première consultation.  
L'entente préalable est exigée pour toute hospitalisation médicale, chirurgicale, soins dentaires spéciaux, extractions multiples, parodontie orthodontie, prothèses dentaires, prothèses auditives ou orthopédiques ainsi que pour tous les actes effectués en série.  
En cas d'accident, une déclaration précisant les causes et circonstances de l'accident est à joindre à la feuille de soins.

## Pharmacie :

Les vignettes des médicaments doivent être obligatoirement jointes aux ordonnances.  
Pour les médicaments sans vignettes une facture de la pharmacie doit être jointe.

## Biologie et Biologie :

La facture ainsi qu'une copie des résultats des analyses ou du compte rendu (sous pli confidentiel) doivent être jointes à l'ordonnance médicale pour toute demande de remboursement.

Un pli confidentiel du médecin prescripteur des analyses ou radios peut être demandé par le médecin conseil de la mutuelle.

## Optique :

L'ordonnance du médecin prescripteur et la facture de l'opticien sont à joindre à la feuille de soins.

## Éducation :

L'entente préalable renseignée par le médecin prescripteur est exigée avant le début des séances de rééducations.

Pour le remboursement, la facture et le calendrier des séances effectuées sont à joindre à la feuille de soins.

## Maladie chronique :

En cas de prothèses ou de traitement canalaires, l'accord préalable renseigné sur la feuille de soins est obligatoire avant le début de traitement.

La facture doit être jointe à la feuille de soins pour toute demande de remboursement.

La radio-après soins est obligatoire en cas de prothèses ou de traitement canalaires.

## Maladie et Affection Longue Durée ALD et ALC :

La déclaration de maladie chronique doit être renseignée par le médecin prescripteur et renouvelée tous les 6 mois.

## Adresses Mails utiles

Réclamation : contact@mupras.com  
Prise en charge : pec@mupras.com  
Adhésion et changement de statut : adhesion@mupras.com

MUPRAS garantit le respect de la loi n° 09-08 relative à la protection des personnes physiques à l'égard du traitement des données à caractère personnel.

MUPRAS : Centre Allal Ben Abdellah - 6ème Etage Angle Rue Mohamed Fakir et Rue Allal Ben Abdellah - Quartier de l'Horloge Casablanca 20000 - Tél. : 05 22 20 45 45 (LG) - Fax : 05 22 22 78 18 - www.mupras.com



## Déclaration de Maladie

N° M21- 0060179

☐ Maladie

☐ Dentaire

1 026 14

☐ Optique

☐ Autres

### Cadre réservé à l'adhérent (e)

Matricule : 3263 Société :

☐ Actif ☒ Pensionné(e) ☐ Autre :

Nom & Prénom : Hachache Bouchaib

Date de naissance : Hay Hassani / 02/10/1957

Adresse : Hay Hassani, Casablanca

Tél. : 06 49 50 41 93 Total des frais engagés : Dhs

### Cadre réservé au Médecin

Cachet du médecin :

Date de consultation : / /

Nom et prénom du malade : Hachache Bouchaib Age :

Lien de parenté : ☒ Lui-même ☐ Conjoint ☐ Enfant

Nature de la maladie : Affection respiratoire

En cas d'accident préciser les causes et circonstances :

Dans le cas où la maladie aurait un caractère confidentiel, communiquer les renseignements sous pli confidentiel à l'attention du médecin conseil de la Mutuelle.

J'atteste sur l'honneur l'exactitude des renseignements portés sur la présente déclaration. Je déclare avoir pris connaissance de la clause relative à la protection des données personnelles.

Fait à : Le :

Signature de l'adhérent(e) : H

### VOLET ADHERENT

Déclaration de maladie N° M21-060179

Remplissez ce volet, découpez le et conservez le.  
Il sera nécessaire de le présenter pour toute réclamation ultérieure.

Coupon à conserver par l'adhérent(e).

Matricule :


Nom de l'adhérent(e) :

Total des frais engagés :


Date de dépôt :




# RELEVÉ DES FRAIS ET HONORAIRES

Dates des Actes	Natures des Actes	Nombre et Coefficient	Montant détaillé des Honoraires	Cachet et signature du Médecin attestant le Paiement des Actes
14.01.22	(CS)		300.00	
26.01.22	(CTP)	gr		


# EXECUTION DES ORDONNANCES

Cachet du Pharmacien ou du Fournisseur	Date	Montant de la Facture
	14/01/22	621,80

# ANALYSES - RADIOGRAPHIES

Cachet et signature du Laboratoire et du Radiologue	Date	Désignation des Coefficients	Montant des Honoraires
	14.01.22	(Z)	200.00
	18/01/22	TOT	1200,00 Dht

# AUXILIAIRES MEDICAUX

Cachet et signature du Praticien	Date des Soins	Nombre				Montant détaillé des Honoraires
		AM	PC	IM	IV	
	26.01.22	(EFR)				600.00

# VOLET ADHERENT

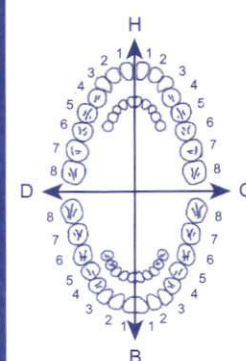
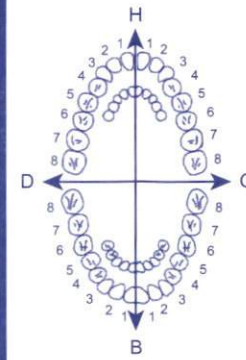
\* Il est entendu que le règlement est conditionné par la fourniture de tous les justificatifs exigés par la Mutuelle.

# RELEVÉ DES FRAIS ET HONORAIRES

Le praticien est prié de préciser la dent traitée, l'acte pratiqué en indiquant la nature des soins.

Important :

Veuillez joindre les radiographies en cas de prothèses ou de traitement canalaires, ainsi que le bilan

SOINS DENTAIRES	Dents Traitées	Nature des Soins	Coefficient	
				Coefficient DES TRAVAUX
				MONTANTS DES SOINS
				DEBUT D'EXECUTION
				FIN D'EXECUTION
O.D.F PROTHESES DENTAIRES	<b>DETERMINATION DU COEFFICIENT MASTICATOIRE</b> <div style="display: flex; justify-content: space-between;"> <div> H  25533412  00000000  D </div> <div> H  21433552  00000000  G </div> </div> <div style="display: flex; justify-content: space-between;"> <div> 00000000  35533411  B </div> <div> 00000000  11433553  B </div> </div> <p><b>[Création, remont, adjonction]</b> Fonctionnel, Thérapeutique, nécessaire à la profession</p>			Coefficient DES TRAVAUX  MONTANTS DES SOINS  DATE DU DEVIS  DATE DE L'EXECUTION
				

VISA ET CACHET DU PRATICIEN ATTESTANT LE DEVIS

VISA ET CACHET DU PRATICIEN ATTESTANT L'EXECUTION

PPV: 50 DH 00

GTIN 18901117248899  
LOT 1B10791  
EXP 07/2023  
S/N 21931374318216

PPV: 225 DH 00

GTIN 18901117253435  
LOT 8A11982  
EXP 12/2022  
S/N 61104914699549  
PPV: 181 DH 80

et des troubles du sommeil

DIU de Pathologies de Sommeil, Faculté de Médecine Paris Diderot  
DU d'imagerie Thoracique, Faculté de Médecine Paris Descartes  
Certificat d'échographie thoracique, Association G-echo, Paris France  
Ancien Médecin à l'hôpital Universitaire Pitié Salpêtrière Paris-France  
et à l'hôpital 20 Août- CHU Ibnou Rochd Casablanca

وأعراض النوم والشخير

شهادة اضطرابات النوم كلية الطب باريس ديدرو

شهادة تصوير الصدر كلية الطب باريس ديكرت

شهادة الفحص بالصدى من الجمعية الفرنسية للفحص بالصدى باريس

طبيبة سابقة بمستشفيات باريس يتبنى سالتربار و بمستشفى 20 غشت بالبيضاء

Casablanca le : 14/01/2022

MR HARCHACHE BOUCHAIB

## • Foracort 400

2 bouffées matin et soir pendant 1 mois Se rincer après

## • Tiova

1 Gélule, matin, pendant 1 mois

## • Revolizer

• Dilator ecospray 100 µg / dose - suspension pour inhalation  
2 bouffées à la demande si gêne respiratoire

• Chébéne Inhalatoire

LOT

16J21028



06/2021

Cipla Maroc  
BP 4491-11850  
Oum Azza, Ain Aouda

PPC: 130 DH 00

LOT: KJ00234

PER: 09/2023

PPV: 55 DH 00

Résidence Espace El Mansour

22 bd Yacoub El Mansour, 3ème Etage Bureau N° 27, Maârif, Casablanca

22 شارع يعقوب المنصور ، إقامة فضاء المنصور الطابق الثالث ، مكتب رقم 27 المعاريف، الدار البيضاء

Tél : 05 22 98 12 19 / E-mail: pneumologiesommeil@gmail.com



Casablanca, le 18/01/2022

**Facture N° 183/01/2022**

**Nom patient : HARCHACHE BOUCHAIB**

**Examen(s) réalisé(s) : TDM THORACIQUE**

**Date Examen(s) : 18/01/2022**

**Montant : 1013.00DH**

**Montant Produits : 187,00 DHOMNIPAQUE 300  
50ML.....187,00 DH**

**ARRETEE LA PRESENTE FACTURE A LA SOMME DE :  
MONTANT TOTAL :  
MILLE DEUX CENTS DIRHAMS**

10, Imm. Communal. Angle route d'Azemmour et Bd. Sidi Abderrahmane - Casablanca

Tél. : 05 22 90 10 10 / 05 22 90 07 07 - Fax : 05 22 90 37 43

Pantente : 35 00 38 66 - TVA : 73 39 10 - ICE : 001686337000022

RADIOLOGIE HAY HASSANI  
ANFA  
10, Imm. Communal. Angle route d'Azemmour et Bd. Sidi Abderrahmane - Casablanca

CABINET DE PNEUMOLOGIE  
D'ALLERGOLOGIE & DES TROUBLES DU SOMMEIL

*Dr Zineb Berrada*

Spécialiste des Maladies Respiratoires  
et des troubles du sommeil

DIU de Pathologies de Sommeil, Faculté de Médecine Paris Diderot  
DU d'imagerie Thoracique, Faculté de Médecine Paris Descartes  
Certificat d'échographie thoracique, Association G-echo, Paris France  
Ancien Médecin à l'hôpital Universitaire Pitié Salpêtrière Paris-France  
et à l'hôpital 20 Août- CHU Ibnou Rochd Casablanca



عيادة أمراض الجهاز التنفسي  
الحساسية و النوم والشخير

الدكتورة زينب بريدة

أخصائية امراض الجهاز التنفسي  
وأفراض النوم والشخير

شهادة اضطرابات النوم كلية الطب باريس ديدرو

شهادة تصوير الصدر كلية الطب باريس ديكرات

شهادة الفحص بالصدى من الجمعية الفرنسية للفحص بالصدى باريس

طبيبة سابقة بمستشفيات باريس ينّي سالبتر بار و بمستشفى 20 غشت بالبيضاء

Casablanca le : 14/01/2022.....

**MR HARCHACHE BOUCHAIB**

**Radiographie du thorax : Face**

**Opacités rétractiles des deux sommets**


**Exagération modérée de la trame bronchique de façon bilatérale .**

**Distension thoracique**

**Silhouette cardiaque est normale**

**Culs-de-sac pleuraux sont libres**

**Pas d'anomalie évidente du cadre osseux.**



Résidence Espace El Mansour

22 bd Yacoub El Mansour, 3ème Etage Bureau N° 27, Maârif, Casablanca

22 شارع يعقوب المنصور ، إقامة فضاء المنصور الطابق الثالث ، مكتب رقم 27 المعاريف، الدار البيضاء

Tél : 05 22 98 12 19 / E-mail: pneumologiesommeil@gmail.com

CABINET DE PNEUMOLOGIE  
D'ALLERGIE & DES TROUBLES DU SOMMEIL

*Dr Zineb Berrada*

Spécialiste des Maladies Respiratoires  
et des troubles du sommeil

DIU de Pathologies de Sommeil, Faculté de Médecine Paris Diderot  
DU d'imagerie Thoracique, Faculté de Médecine Paris Descartes  
Certificat d'échographie thoracique, Association G-echo, Paris France  
Ancien Médecin à l'hôpital Universitaire Pitié Salpêtrière Paris-France  
et à l'hôpital 20 Août- CHU Ibnou Rochd Casablanca



عيادة أمراض الجهاز التنفسي  
الحساسية و النوم والشخير

الدكتورة زينب بريدة

أخصائية امراض الجهاز التنفسي  
وأفراض النوم والشخير

شهادة اضطرابات النوم كلية الطب باريس ديدرو

شهادة تصوير الصدر كلية الطب باريس ديكرات

شهادة الفحص بالصدى من الجمعية الفرنسية للفحص بالصدى باريس  
طبيبة سابقة بمستشفيات باريس يتني سالتربار و بمستشفى 20 غشت بالبيضاء

Casablanca le : 14.07.22

*M. Harchiche Boucharb*

*F. J. J.*

*Radio Thorax (Zn): 200.00 DH*

Dr Zineb BERRADA  
Pneumologue  
22, bd Yacoub El Mansour, 3ème Etage Bureau N° 27, Maârif, Casablanca  
Tél: 05 22 98 12 19 - E-mail: pneumologiesommeil@gmail.com

Résidence Espace El Mansour

22 bd Yacoub El Mansour, 3ème Etage Bureau N° 27, Maârif, Casablanca

22 شارع يعقوب المنصور ، إقامة فضاء المنصور الطابق الثالث ، مكتب رقم 27 المعاريف، الدار البيضاء

Tél : 05 22 98 12 19 / E-mail: pneumologiesommeil@gmail.com

CABINET DE PNEUMOLOGIE  
D'ALLERGIE & DES TROUBLES DU SOMMEIL

*Dr Zineb Berrada*

Spécialiste des Maladies Respiratoires  
et des troubles du sommeil

DIU de Pathologies de Sommeil, Faculté de Médecine Paris Diderot  
DU d'imagerie Thoracique, Faculté de Médecine Paris Descartes  
Certificat d'échographie thoracique, Association G-echo, Paris France  
Ancien Médecin à l'hôpital Universitaire Pitié Salpêtrière Paris-France  
et à l'hôpital 20 Août- CHU Ibnou Rochd Casablanca



عيادة أمراض الجهاز التنفسي  
الحساسية و النوم والشخير

الدكتورة زينب بريدة

أخصائية امراض الجهاز التنفسي  
وأعراض النوم والشخير

شهادة اضطرابات النوم كلية الطب باريس ديدرو

شهادة تصوير الصدر كلية الطب باريس ديكرات

شهادة الفحص بالصدى من الجمعية الفرنسية للفحص بالصدى باريس  
طبيبة سابقة بمستشفيات باريس بتي سالبترير و بمستشفى 20 غشت بالبيضاء

Casablanca le : 26.01.22

M. Harchach Boucharb

Facture :

Spécialité (EFR) : 600.00 DH

Dr Zineb BERRADA  
Pneumologue  
22, bd Yacoub El Mansour  
Résidence Espace El Mansour  
98 12 19 - 05 22

Résidence Espace El Mansour

22 bd Yacoub El Mansour, 3ème Etage Bureau N° 27, Maârif, Casablanca

22 شارع يعقوب المنصور ، إقامة فضاء المنصور الطابق الثالث ، مكتب رقم 27 المعاريف، الدار البيضاء

Tél : 05 22 98 12 19 / E-mail: pneumologiesommeil@gmail.com



CABINET DE PNEUMOLOGIE  
D'ALLERGOLOGIE & DES TROUBLES DU SOMMEIL

*Dr Zineb Berrada*

Spécialiste des Maladies Respiratoires  
et des troubles du sommeil

DIU de Pathologies de Sommeil, Faculté de Médecine Paris Diderot  
DU d'imagerie Thoracique, Faculté de Médecine Paris Descartes  
Certificat d'échographie thoracique, Association G-echo, Paris France  
Ancien Médecin à l'hôpital Universitaire Pitié Salpêtrière Paris-France  
et à l'hôpital 20 Août- CHU Ibnou Rochd Casablanca



عيادة أمراض الجهاز التنفسي  
الحساسية و النوم والشخير

الدكتورة زينب بerrada

أخصائية امراض الجهاز التنفسي  
وأفراض النوم والشخير

شهادة اضطرابات النوم كلية الطب باريس ديدرو

شهادة تصوير الصدر كلية الطب باريس ديكرت

شهادة الفحص بالصدى من الجمعية الفرنسية للفحص بالصدى باريس  
طبيبة سابقة بمستشفيات باريس يتي سالتريار و بمستشفى 20 غشت بالبيضاء

Casablanca le : .....

14/01/2022 .

**MR HARCHACHE BOUCHAIB**

Age : 64 ans

ATCD:

- Gros tabagique chronique
- Traité tuberculose pulmonaire

Radio thoracique: Distension thoracique, opacités rétractiles des  
sommets

TDM thoracique

**RADIOLOGIE HAY HASSANI**  
**ANFA**  
10, Imm Communal Route d'Azemmour  
Bd. Sidi Abderrahmane - Casablanca  
Tél : 05 22 90 10 10 / 05 22 90 07 07

Dr Zineb BERRADA  
Pneumophth...  
22, Bd Yacoub El Mansour  
Rés. Espace El Mansour  
0522 98 12 19

Résidence Espace El Mansour

22 bd Yacoub El Mansour, 3ème Etage Bureau N° 27, Maârif, Casablanca

22 شارع يعقوب المنصور ، إقامة فضاء المنصور الطابق الثالث ، مكتب رقم 27 المعاريف، الدار البيضاء

Tél : 05 22 98 12 19 / E-mail: pneumologiesommeil@gmail.com





*Dr. O. Alami*

Spécialiste en Radiologie  
Lauréate de l'Université Nancy I  
Ex Radiologue au CHU Ibn Rochd

*Dr. N. Faris*

Spécialiste en Radiologie  
Lauréate de l'Université Nancy I  
Ex Radiologue au CHU Ibn Rochd

18/01/2022

**PATIENT : Mr. HARCHACHE BOUCHAIB**  
**EXAMEN(s) REALISE(s) : TDM THORACIQUE**

Cher Docteur,

Je vous remercie de nous avoir adressé votre patiente dont voici le résultat de l'examen.

## TDM THORACIQUE

### INDICATION

64ans, tabagisme chronique, ancien tuberculeux.

### TECHNIQUE

Examen réalisé en mode hélicoïdal, avant et après contraste.

Reconstructions frontales.

### RESULTATS

- Remaniement apical postérieur bilatéral, spontanément hypodense et hétérogène, sans prise de contraste en regard notable.
- Dystrophie bulleuse sous pleurale, prédominante en regard des lobes supérieurs. Les bulles sont à parois fines, de contenu homogène.
- Transparence pulmonaire homogène, par ailleurs.
- Les gîtes ganglionnaires médiastino-hilaires sont libres.
- Les axes trachéo bronchique et vasculaires proximaux sont de calibre normal.
- Absence de réaction pleurale.
- Absence d'anomalie osseuse suspecte notable sur cet examen, en l'occurrence au niveau des apex pulmonaires.
- Les loges surrénaliennes sont libres.
- A noter un goitre siège de calcifications isthmiques.

### AU TOTAL

Remaniement bi apical, d'allure séquellaire.

Dystrophie bulleuse simple.

Goitre siège de calcifications isthmiques. A compléter par échographie cervicale.

Confraternellement  
**DR O. ALAMI**  
10, Imm Communal, Angle route d'Azemmour et Bd. Sidi Abderrahmane - Casablanca  
Tél : 05 22 90 10 10 / 05 22 90 07 07

# EOLYS - Rapport de Spirométrie

**Identifiant:** HARCHACHEBOUCHAIB  
**Nom:** HARCHACHE, BOUCHAIB  
**Âge:** 65 ans 0 mois **Date naissance:** 1957/01/01 **Date examen:** 2022/01/26 12:36  
**Taille:** 171 cm **Poids:** 53 kg **IMC:** 18,1  
**Sexe:** Masculin **Origine:** Autre **Facteur:** 100  
**Fumeur:** Non spécifié **Dyspnée:** 0

## Résumé des meilleurs tests de CV lente

	CV	Qualité	Heure	Date
Val. Mes.*	1,97	Fin soudaine du souffle	12:37	2022/01/26
Post1*	1,88	Fin soudaine du souffle	12:44	2022/01/26

## Résumé de tous les tests de CV forcée

	VEMS	CVF	DEP	VEMS/CVF	Qualité	Date	Heure
Val. Mes.	1,56	1,84	1,93	85%	Fin soudaine du souffle	2022/01/26	12:38
Post1*	1,69	2,46	2,13	69%	Fin soudaine du souffle	2022/01/26	12:45

## Paramètres des meilleurs tests sélectionnés

Paramètre	Val. Mes.	Val th.	%Mes.	Post-BD	%Chg
CV	(1,97 l)	3,96 l	50%	(1,88 l)	-5%
VEMS	(1,56 l)	2,98 l	52%	(1,69 l)	8%
VEMS/CV	79%	76%	105%	90%	14%
CVF	(1,84 l)	3,82 l	48%	(2,46 l)	34%
VEMS/CVF	85%	76%	112%	69%	-19%
DEP	(1,93 l/s)	2,85 l/s	25%	(2,13 l/s)	10%
DEM75	(1,97 l/s)	6,98 l/s	28%	(2,19 l/s)	9%
DEM50	(1,80 l/s)	4,12 l/s	44%	(1,70 l/s)	-6%
DEM25-75	1,63 l/s	3,22 l/s	51%	(1,25 l/s)	-23%
DEM25	1,07 l/s	1,43 l/s	75%	0,65 l/s	-39%
TEF	1,95 s			2,07 s	6%

Âge pulmonaire 90 ans

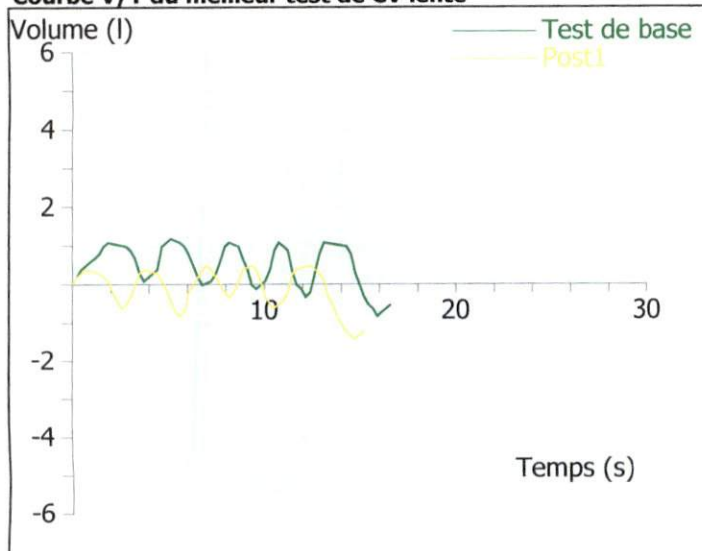
Les valeurs mises entre parenthèses sont des valeurs anormales.

Lente: La variation est basée sur CV. Forcé: La variation est basée sur VEMS + CVF.

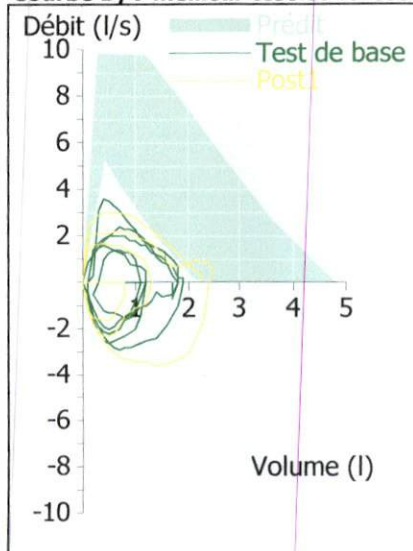
Source prédite: Europe - Cogswell, Solymar, Zapletal (1975) 6-17 ans, ECCS (1993) 18-120 ans

Résultats au BTPS.

## Courbe V/T du meilleur test de CV lente



## Courbe D/V meilleur test CV forcée



**Interprétation automatique: (GOLD [2007])** (attention: ne dispensant pas d'une interprétation personnelle)

Val. Mes.: Trouble restrictif

Post-BD: Obstruction modérée

### Commentaires personnels

Mauvaise coopération:

Trouble ventilatoire obstructif modéré diffus non réversible sous B2mimmétiques.

Probable restriction associée.

Dr Zineb BERRADA  
 Pneumophysiologue  
 27, rue Yaacoub El Mansour  
 Rés. Espace Yaacoub El Mansour  
 98 12 19 - Casablanca