

RECOMMANDATIONS IMPORTANTES A LIRE POUR OBTENIR LES REMBOURSEMENTS ET EVITER LES REJETS

Conditions générales :

Le cadre réservé à l'adhérent doit être dûment renseigné.
Le cadre réservé au médecin doit être renseigné par le praticien lui-même notamment la nature de la maladie.
La validité de la feuille de soins est limitée à 3 mois à compter de la première consultation.
L'entente préalable est exigée pour toute hospitalisation médicale, chirurgicale, soins dentaires spéciaux, extractions multiples, parodontie orthodontie, prothèses dentaires, prothèses auditives ou orthopédiques ainsi que pour tous les actes effectués en série.

En cas d'accident, une déclaration précisant les causes et circonstances de l'accident est à joindre à la feuille de soins.

Pharmacie :

Les vignettes des médicaments doivent être obligatoirement jointes aux ordonnances.
Pour les médicaments sans vignettes une facture de la pharmacie doit être jointe.

Biologie et Biologie :

La facture ainsi qu'une copie des résultats des analyses ou du compte rendu (sous pli confidentiel) doivent être jointes à l'ordonnance médicale pour toute demande de remboursement.

Un pli confidentiel du médecin prescripteur des analyses ou radios peut être demandé par le médecin conseil de la mutuelle.

Optique :

L'ordonnance du médecin prescripteur et la facture de l'opticien sont à joindre à la feuille de soins.

Educational :

L'entente préalable renseignée par le médecin prescripteur est exigée avant le début des séances de rééducations.

Pour le remboursement, la facture et le calendrier des séances effectuées sont à joindre à la feuille de soins.

Dentaire :

En cas de prothèses ou de traitement canalaires, l'accord préalable renseigné sur la feuille de soins est obligatoire avant le début de traitement.

La facture doit être jointe à la feuille de soins pour toute demande de remboursement.

La radio-après soins est obligatoire en cas de prothèses ou de traitement canalaires.

Maladie et Affection Longue Durée ALD et ALC :

La déclaration de maladie chronique doit être renseignée par le médecin prescripteur et renouvelée tous les 6 mois.

Adresses Mails utiles

Réclamation : contact@mupras.com
Prise en charge : pec@mupras.com
Adhésion et changement de statut : adhesion@mupras.com

MUPRAS garantit le respect de la loi n° 09-08 relative à la protection des personnes physiques à l'égard du traitement des données à caractère personnel.

MUPRAS : Centre Allal Ben Abdellah - 6ème Etage Angle Rue Mohamed Fakir et Rue Allal Ben Abdellah - Quartier de l'Horloge Casablanca 20000 - Tél. : 05 22 20 45 45 (LG) - Fax : 05 22 22 78 18 - www.mupras.com



Déclaration de Maladie

N° M21- 067485

10301W

☒ Maladie

☐ Dentaire

☐ Optique

☐ Autres

Cadre réservé à l'adhérent (e)

Matricule : 1021 Société : D. A. M

☐ Actif

☐ Pensionné(e)

☐ Autre :

Nom & Prénom : DRIFI mohamed

Date de naissance : 1-1-1949

Adresse :

Tél. : Total des frais engagés : Dhs

Cadre réservé au Médecin

Cachet du médecin :



Date de consultation : 15.01.2022

Nom et prénom du malade : MOURAD FATHA Age: 63 ans

Lien de parenté :

☐ Lui-même

☒ Conjoint

☐ Enfant

Nature de la maladie : connect

En cas d'accident préciser les causes et circonstances :

Dans le cas où la maladie aurait un caractère confidentiel, communiquer les renseignements sous pli confidentiel à l'attention du médecin conseil de la Mutuelle.

J'atteste sur l'honneur l'exactitude des renseignements portés sur la présente déclaration. Je déclare avoir pris connaissance de la clause relative à la protection des données personnelles.

Fait à :

Le : / /

Signature de l'adhérent(e) :

Autorisation CNDP N°: A-A-215 / 2019



RELEVÉ DES FRAIS ET HONORAIRES

Dates des Actes	Natures des Actes	Nombre et Coefficient	Montant détaillé des Honoraires	Cachet et signature du Médecin attestant le Paiement des Actes
15/01/22	CS Consultation	2000H		Dr. Ilyas CHAFIK

EXECUTION DES ORDONNANCES

Cachet du Pharmacien ou du Fournisseur	Date	Montant de la Facture
PHARMACIE POLYCLINIQUE Dr. TIR Abdelaziz 8, Route Mly Thami Hay Hassan Tél: 0522 90 21 67 Casa	15/01/22	3895,00

ANALYSES - RADIOGRAPHIES

Cachet et signature du Laboratoire et du Radiologue	Date	Désignation des Coefficients	Montant des Honoraires
OPTIC OPHTALMIQUE SARLAU Mazolla Rue 1 20230 Hay Hassan Tél: 0522 94 32 03 - 0522 94 33 00 Fax: 0522 94 63 00	19/01/22	diaprinel	500,00

AUXILIAIRES MEDICAUX

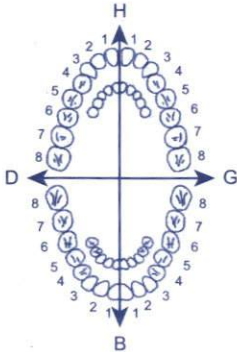
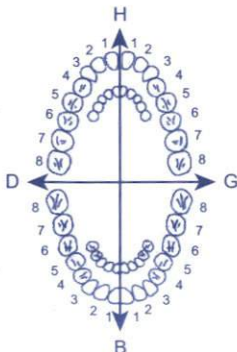
Cachet et signature du Praticien	Date des Soins	Nombre				Montant détaillé des Honoraires
		AM	PC	IM	IV	
OPTIC OPHTALMIQUE SARLAU Mazolla Rue 1 20230 Hay Hassan Tél: 0522 94 32 03 - 0522 94 33 00 Fax: 0522 94 63 00	19/01/22					2500,00dh

RELEVÉ DES FRAIS ET HONORAIRES

Le praticien est prié de préciser la dent traitée, l'acte pratiqué en indiquant la nature des soins.

Important :

Veuillez joindre les radiographies en cas de prothèses ou de traitement canaux, ainsi que le bilan

SOINS DENTAIRES	Dents Traitées	Nature des Soins	Coefficient																						
				COEFFICIENT DES TRAVAUX																					
				MONTANTS DES SOINS																					
				DEBUT D'EXECUTION																					
				FIN D'EXECUTION																					
O.D.F PROTHESES DENTAIRES	DETERMINATION DU COEFFICIENT MASTICATOIRE																								
	<table border="1"> <tr> <td>H</td> <td></td> <td>H</td> </tr> <tr> <td>25533412</td> <td>21433552</td> <td></td> </tr> <tr> <td>00000000</td> <td>00000000</td> <td></td> </tr> <tr> <td>D</td> <td></td> <td>G</td> </tr> <tr> <td>00000000</td> <td>00000000</td> <td></td> </tr> <tr> <td>35533411</td> <td>11433553</td> <td></td> </tr> <tr> <td>B</td> <td></td> <td></td> </tr> </table>		H		H	25533412	21433552		00000000	00000000		D		G	00000000	00000000		35533411	11433553		B				COEFFICIENT DES TRAVAUX
	H		H																						
	25533412	21433552																							
	00000000	00000000																							
	D		G																						
	00000000	00000000																							
	35533411	11433553																							
	B																								
				MONTANTS DES SOINS																					
	[Création, remont, adjonction]																								
Fonctionnel, Thérapeutique, nécessaire à la profession																									
			DATE DU DEVIS																						
			DATE DE L'EXECUTION																						

VISA ET CACHET DU PRATICIEN ATTESTANT LE DEVIS

VISA ET CACHET DU PRATICIEN ATTESTANT L'EXECUTION

Dr Ilyas CHAFIK

Spécialiste en Ophtalmologie

- Diplômé de la Faculté de Médecine et de Pharmacie de Casablanca
- Diplômé de l'Université de Bretagne Occidentale (UBO)
- Membre de la Société Française d'Ophtalmologie (SFO)
- Membre de la Société Européenne de Chirurgie réfractive et de Cataracte (ESCRS)



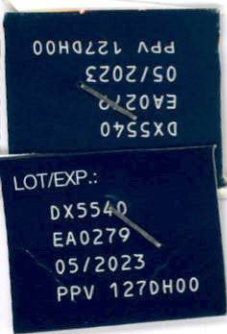
الدكتور إلیاس شفیق

أخصائي في طب و جراحة العيون

- خريج كلية الطب و الصيدلة بالدار البيضاء
- خريج جامعة بريطانيا الغربية
- عضو الجمعية الفرنسية لطب العيون
- عضو بالجمعية الأوروبية لجراحة المياه البيضاء و تصحيح النظر

Casablanca, le 15 janvier 2022

Mr. MOURAD Fatiha



135.00

1/ EOLE DUAL

1 goutte 3 fois par jour, dans les deux yeux, pendant 1 Mois

2/ XALATAN COLLYRE

1 goutte par jour le soir à 21h, dans les deux yeux, pendant 3 Mois renouvelable

127.00 + 2

389.00

PHARMACIE POLYCLINIQUE
Dr. TIR Abdelaziz
58, Route Mly Thami Hay Hassani
Tél: 0522 90 21 67 Casa

Dr. Ilyas CHAFIK
OPHTALMISTE
Lot 11, Hay Hassani
Tél: 0522 013 543



091236760

Dr Ilyas CHAFIK

Spécialiste en Ophtalmologie

- Diplômé de la Faculté de Médecine et de Pharmacie de Casablanca
- Diplômé de l'Université de Bretagne Occidentale (UBO)
- Membre de la Société Française d'Ophtalmologie (SFO)
- Membre de la Société Européenne de Chirurgie réfractive et de Cataracte (ESCRS)



الدكتور إلیاس شفیق

أخصائي في طب و جراحة العيون

- خريج كلية الطب و الصيدلة بالدار البيضاء
- خريج جامعة بريطانيا الغربية
- عضو الجمعية الفرنسية لطب العيون
- عضو بالجمعية الأوروبية لجراحة المياه البيضاء و تصحيح النظر

Casablanca, le 15 janvier 2022

Mr. MOURAD Fatiha

Monture + verres correcteurs
Antireflets

VL : OD = + 1.00 (- 0.50 à 50°)

OG = + 1.50 (- 1.00 à 85°)

VP : ODG = Add : + 2.50

OPTIC OPHTHALMIQUE SARLAU
Mazella Rue 1 N° 44
Casablanca
Tél : 05 22 013 543
Gsm : 07 01 13 15 11

Dr Ilyas Chafik
Tél : 05 22 013 543
Gsm : 07 01 13 15 11
E-mail : ilyaschafik@gmail.com



Dr Ilyas CHAFIK

Spécialiste en Ophtalmologie

- Diplômé de la Faculté de Médecine et de Pharmacie de Casablanca
- Diplômé de l'Université de Bretagne Occidentale (UBO)
- Membre de la Société Française d'Ophtalmologie (SFO)
- Membre de la Société Européenne de Chirurgie réfractive et de Cataracte (ESCRS)



الدكتور إلياس شفيق

أخصائي في طب و جراحة العيون

- خريج كلية الطب و الصيدلة بالدار البيضاء
- خريج جامعة بريطانيا الغربية
- عضو الجمعية الفرنسية لطب العيون
- عضو بالجمعية الأوروبية لجراحة المياه البيضاء و تصحيح النظر

Casablanca, le 15 janvier 2022

Mr. MOURAD Fatiha

Cher Confrère,

Hypertonie oculaire

Merci de bien vouloir réaliser les examens suivant :

champ visuel automatisé

CASABLANCA LASER VISION
CLINIQUE AL D'ANFA
3, rue Moulay Rachid - Casablanca
Tél : 0522 94 34 00 - 0522 94 34 00
Fax : 0522 94 63 00

DR ILYAS CHAFIK
Ophtalmologiste
Lot. 51, Résidence Yasmine 10, Madinat Errahma
Tél : 0522 94 34 00

Appt N°6, 2ème étage, lotissement 51, Résidence Yasmine 10 Madinat ERRAHMA

CASABLANCA - ICE : 002243410000065 - INPE : 091236760

Tél : **05 22 013 543** - GSM : **07 01 13 15 11** - E-mail : ilyaschafik@gmail.com



091236760



CASABLANCA LASER VISION

Myopie - Astigmatisme - Hypermétropie - Presbytie

Nouvelle vue. Nouvelle Vie.

F A C T U R E

N° : 42 / 2022 du 19/01/2022

Nom patient **MOURAD FATIHA**
PAYANT

Entrée 19/01/2022

Sortie 19/01/2022

Désignation des prestations	Nombre	Lettre Clé	Prix Unitaire	Montant
CHAMP VISUEL	1,00	CV	500,00	500,00
			Sous-Total	500,00
			Total Clinique	500,00

Arrêtée la présente facture à la somme de :	Total	500,00
CINQ CENTS DIRHAMS		
		0,00



OPTIQUE OPHTALMIQUE

Casa-Le :18/01/2022

Nom :MOURAD Fatiha

FACTURE N° 591

OPTIC OPHTALMIQUE SARL AU
Mazolla Rue 1 N° 2A 20230 May Hassani
Casa-Le
Tél :
Gsm :

Désignation	Prix Unitaire	Total
Monture Optique	VL : VP :	400.00 dhs 300.00 dhs
Type De Verres	VL : 2 verres Organiques Antireflets photobrun1.6 vp : 2 verres organique Antireflet1.6	1200.00 dhs 600.00 dhs
Correction Vision de loin	OD : +1.00 (-0.50 à 50°) OG : +1.50 (-1.00 à 85°)	
Correction vision de prés	OD : +3.50 (-0.50 à 50°) OG : +4.00 (-1.00 à 85°)	
	Total	2500.00 dhs

D'ont la TVA est 20% la présente facture est arrêtée à la somme du : **Deux Mille Cinq Cent dirhams**

Autorisation : 1566/2015 Patente : 35095123 R C :302469 IF : 15164395 ICE : 000163674000025

Nom: MOURAD FATIHA

DDN: 01-01-1959

ID: 1959.0101.3CB5.A94B.1752.7B23

Test de seuil central 24-2

Contrôle de fixation: Suivi du regard

Stimulus: III, Blanc

Diamètre de la pupille:

Date: 19-01-2022

Cible de fixation: Central

Fond: 31.5 ASB

Acuité visuelle:

Heure: 10:50

Pertes de fixation: 0/0

Stratégie: SITA-Standard

RX: DS DC X

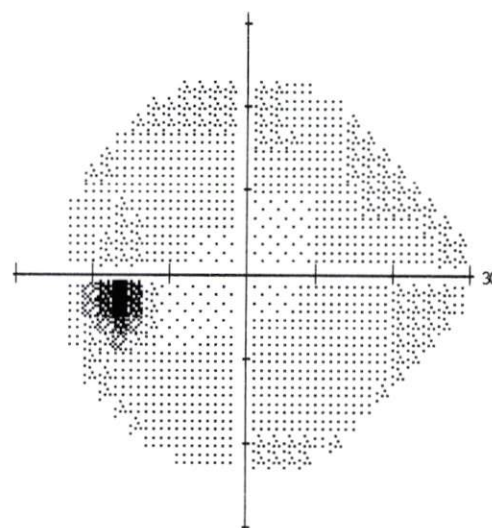
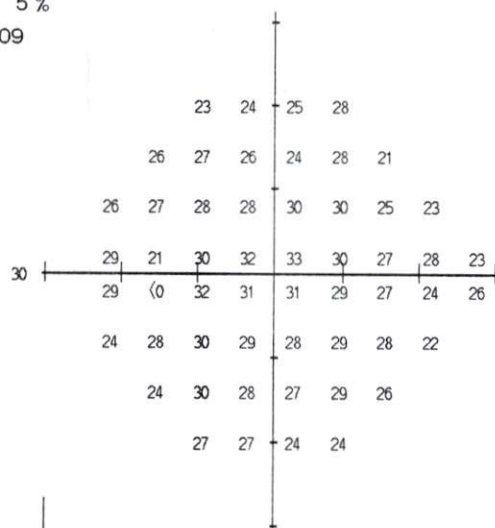
L'âge: 63

Erreurs faux pos.: 2 %

Erreurs faux nég.: 5 %

Durée du test: 06:09

Fovéa: 35 dB



--	--	--	--	--	--	--	--	--	--	--	--	--	--	--	--	--	--	--	--	--	--	--	--	--	--	--	--	--	--	--	--	--	--	--	--	--	--	--	--	--	--	--	--	--	--	--	--	--	--	--	--	--	--	--	--	--	--	--	--	--	--	--	--	--	--	--	--	--	--	--	--	--	--	--	--	--	--	--	--	--	--	--	--	--	--	--	--	--	--	--	--	--	--	--	--	--	--	--	--	--	--	--	--	--	--	--	--	--	--	--	--	--	--	--	--	--	--	--	--	--	--	--	--	--	--	--	--	--	--	--	--	--	--	--	--	--	--	--	--	--	--	--	--	--	--	--	--	--	--	--	--	--	--	--	--	--	--	--	--	--	--	--	--	--	--	--	--	--	--	--	--	--	--	--	--	--	--	--	--	--	--	--	--	--	--	--	--	--	--	--	--	--	--	--	--	--	--	--	--	--	--	--	--	--	--	--	--	--	--	--	--	--	--	--	--	--	--	--	--	--	--	--	--	--	--	--	--	--	--	--	--	--	--	--	--	--	--	--	--	--	--	--	--	--	--	--	--	--	--	--	--	--	--	--	--	--	--	--	--	--	--	--	--	--	--	--	--	--	--	--	--	--	--	--	--	--	--	--	--	--	--	--	--	--	--	--	--	--	--	--	--	--	--	--	--	--	--	--	--	--	--	--	--	--	--	--	--	--	--	--	--	--	--	--	--	--	--	--	--	--	--	--	--	--	--	--	--	--	--	--	--	--	--	--	--	--	--	--	--	--	--	--	--	--	--	--	--	--	--	--	--	--	--	--	--	--	--	--	--	--	--	--	--	--	--	--	--	--	--	--	--	--	--	--	--	--	--	--	--	--	--	--	--	--	--	--	--	--	--	--	--	--	--	--	--	--	--	--	--	--	--	--	--	--	--	--	--	--	--	--	--	--	--	--	--	--	--	--	--	--	--	--	--	--	--	--	--	--	--	--	--	--	--	--	--	--	--	--	--	--	--	--	--	--	--	--	--	--	--	--	--	--	--	--	--	--	--	--	--	--	--	--	--	--	--	--	--	--	--	--	--	--	--	--	--	--	--	--	--	--	--	--	--	--	--	--	--	--	--	--	--	--	--	--	--	--	--	--	--	--	--	--	--	--	--	--	--	--	--	--	--	--	--	--	--	--	--	--	--	--	--	--	--	--	--	--	--	--	--	--	--	--	--	--	--	--	--	--	--	--	--	--	--	--	--	--	--	--	--	--	--	--	--	--	--	--	--	--	--	--	--	--	--	--	--	--	--	--	--	--	--	--	--	--	--	--	--	--	--	--	--	--	--	--	--	--	--	--	--	--	--	--	--	--	--	--	--	--	--	--	--	--	--	--	--	--	--	--	--	--	--	--	--	--	--	--	--	--	--	--	--	--	--	--	--	--	--	--	--	--	--	--	--	--	--	--	--	--	--	--	--	--	--	--	--	--	--	--	--	--	--	--	--	--	--	--	--	--	--	--	--	--	--	--	--	--	--	--	--	--	--	--	--	--	--	--	--	--	--	--	--	--	--	--	--	--	--	--	--	--	--	--	--	--	--	--	--	--	--	--	--	--	--	--	--	--	--	--	--	--	--	--	--	--	--	--	--	--	--	--	--	--	--	--	--	--	--	--	--	--	--	--	--	--	--	--	--	--	--	--	--	--	--	--	--	--	--	--	--	--	--	--	--	--	--	--	--	--	--	--	--	--	--	--	--	--	--	--	--	--	--	--	--	--	--	--	--	--	--	--	--	--	--	--	--	--	--	--	--	--	--	--	--	--	--	--	--	--	--	--	--	--	--	--	--	--	--	--	--	--	--	--	--	--	--	--	--	--	--	--	--	--	--	--	--	--	--	--	--	--	--	--	--	--	--	--	--	--	--	--	--	--	--	--	--	--	--	--	--	--	--	--	--	--	--	--	--	--	--	--	--	--	--	--	--	--	--	--	--	--	--	--	--	--	--	--	--	--	--	--	--	--	--	--	--	--	--	--	--	--	--	--	--	--	--	--	--	--	--	--	--	--	--	--	--	--	--	--	--	--	--	--	--	--	--	--	--	--	--	--	--	--	--	--	--	--	--	--	--	--	--	--	--	--	--	--	--	--	--	--	--	--	--	--	--	--	--	--	--	--	--	--	--	--	--	--	--	--	--	--	--	--	--	--	--	--	--	--	--	--	--	--	--	--	--	--	--	--	--	--	--	--	--	--	--	--	--	--	--	--	--	--	--	--	--	--	--	--	--	--	--	--	--	--	--	--	--	--	--	--	--	--	--	--	--	--	--	--	--	--	--	--	--	--	--	--	--	--	--	--	--	--	--	--	--	--	--	--	--	--	--	--	--	--	--	--	--	--	--	--	--	--	--	--	--	--	--	--	--	--	--	--	--	--	--	--	--	--	--	--	--	--	--	--	--	--	--	--	--	--	--	--	--	--	--	--	--	--	--	--	--	--	--	--	--	--	--	--	--	--	--	--	--	--	--	--	--	--	--	--	--	--	--	--	--	--	--	--	--	--	--	--	--	--	--	--	--	--	--	--	--	--	--	--	--	--	--	--	--	--	--	--	--	--	--	--	--	--	--	--	--	--	--	--	--	--	--	--	--	--	--	--	--	--	--	--	--	--	--	--	--	--	--	--	--	--	--	--	--	--	--	--	--	--	--	--	--	--	--	--	--	--	--	--	--	--	--	--	--	--	--	--	--	--	--	--	--	--	--	--	--	--	--	--	--	--	--	--	--	--	--	--	--	--	--	--	--	--	--	--	--	--	--	--	--	--	--	--	--	--	--	--	--	--	--	--	--	--	--	--	--	--	--	--	--	--	--	--	--	--	--	--	--	--	--	--	--	--	--	--	--	--	--	--	--	--	--	--	--	--	--	--	--	--	--	--	--	--	--	--	--	--	--	--	--	--	--	--	--	--	--	--	--	--	--	--	--	--	--	--	--	--	--	--	--	--	--	--	--	--	--	--	--	--	--	--	--	--	--	--	--	--	--	--	--	--	--	--	--	--	--	--	--	--	--	--	--	--	--	--	--	--	--	--	--	--	--	--	--	--	--	--	--	--	--

Déviation Totale

		-3	-1	-1	2				
		-1	-1	-2	-5	0	-7		
	-1	-2	-1	-2	0	0	-4	-5	
	1		0	1	1	-1	-3	-1	-3
	0		1	-1	-1	-3	-4	-4	0
	-5	-1	0	-2	-3	-1	-2	-5	
		-5	0	-2	-3	-1	-2		
			-2	-1	-4	-4			

Déviation individuelle

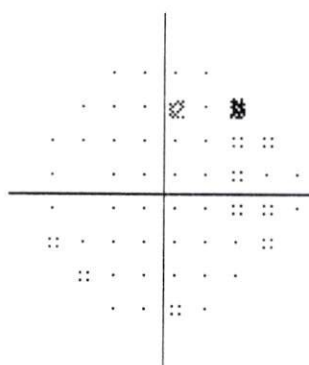
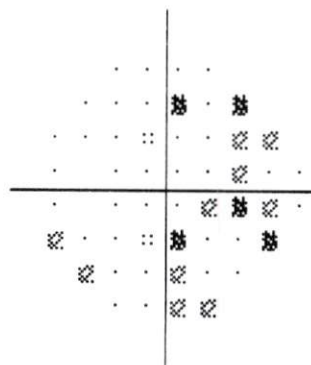
THG

Dans les limites normales

VFI 97%

MD -2.56 dB P < 5%

PSD 1.96 dB P < 10%



:: < 5%

⊗ < 2%

⊗ < 1%

■ < 0.5%

Nom: MOURAD FATIHA

DDN: 01-01-1959

ID: 1959.0101.3CB5.A94B.1752.7B23

Test de seuil central 24-2

Contrôle de fixation: Suivi du regard

Stimulus: III, Blanc

Diamètre de la pupille:

Date: 19-01-2022

Cible de fixation: Central

Fond: 31.5 ASB

Acuité visuelle:

Heure: 11:06

Pertes de fixation: 0/0

Stratégie: SITA-Standard

RX: DS DC X

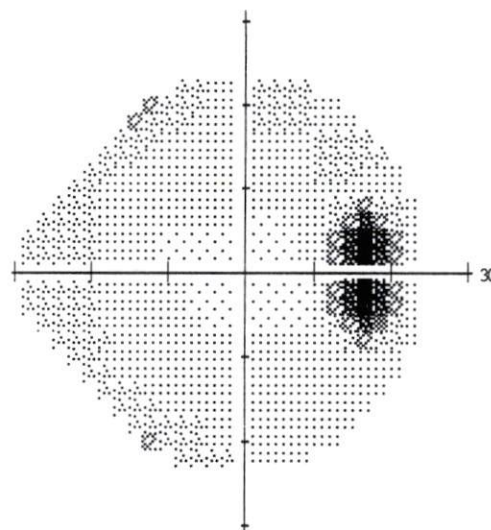
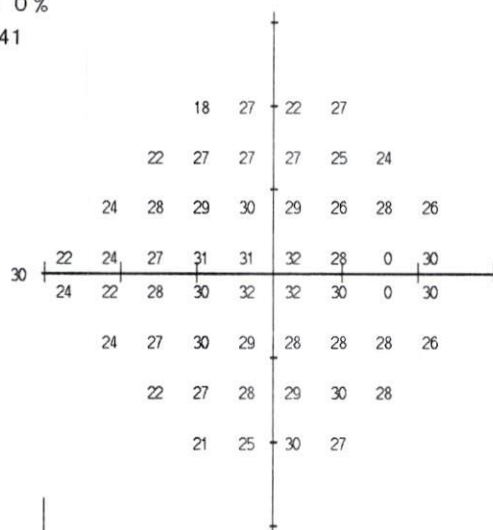
L'âge: 63

Erreurs faux pos.: 1 %

Erreurs faux nég.: 0 %

Durée du test: 05:41

Fovéa: 36 dB



																																																																																																																																																																																																																																																																																																																																																																																																																																																																																																																																																																																																																																																																																																																																																																																																																																																																																																																																																																																																																																																																																																																																																																																																																																																																																																																																																																																																																					</
--	--	--	--	--	--	--	--	--	--	--	--	--	--	--	--	--	--	--	--	--	--	--	--	--	--	--	--	--	--	--	--	--	--	--	--	--	--	--	--	--	--	--	--	--	--	--	--	--	--	--	--	--	--	--	--	--	--	--	--	--	--	--	--	--	--	--	--	--	--	--	--	--	--	--	--	--	--	--	--	--	--	--	--	--	--	--	--	--	--	--	--	--	--	--	--	--	--	--	--	--	--	--	--	--	--	--	--	--	--	--	--	--	--	--	--	--	--	--	--	--	--	--	--	--	--	--	--	--	--	--	--	--	--	--	--	--	--	--	--	--	--	--	--	--	--	--	--	--	--	--	--	--	--	--	--	--	--	--	--	--	--	--	--	--	--	--	--	--	--	--	--	--	--	--	--	--	--	--	--	--	--	--	--	--	--	--	--	--	--	--	--	--	--	--	--	--	--	--	--	--	--	--	--	--	--	--	--	--	--	--	--	--	--	--	--	--	--	--	--	--	--	--	--	--	--	--	--	--	--	--	--	--	--	--	--	--	--	--	--	--	--	--	--	--	--	--	--	--	--	--	--	--	--	--	--	--	--	--	--	--	--	--	--	--	--	--	--	--	--	--	--	--	--	--	--	--	--	--	--	--	--	--	--	--	--	--	--	--	--	--	--	--	--	--	--	--	--	--	--	--	--	--	--	--	--	--	--	--	--	--	--	--	--	--	--	--	--	--	--	--	--	--	--	--	--	--	--	--	--	--	--	--	--	--	--	--	--	--	--	--	--	--	--	--	--	--	--	--	--	--	--	--	--	--	--	--	--	--	--	--	--	--	--	--	--	--	--	--	--	--	--	--	--	--	--	--	--	--	--	--	--	--	--	--	--	--	--	--	--	--	--	--	--	--	--	--	--	--	--	--	--	--	--	--	--	--	--	--	--	--	--	--	--	--	--	--	--	--	--	--	--	--	--	--	--	--	--	--	--	--	--	--	--	--	--	--	--	--	--	--	--	--	--	--	--	--	--	--	--	--	--	--	--	--	--	--	--	--	--	--	--	--	--	--	--	--	--	--	--	--	--	--	--	--	--	--	--	--	--	--	--	--	--	--	--	--	--	--	--	--	--	--	--	--	--	--	--	--	--	--	--	--	--	--	--	--	--	--	--	--	--	--	--	--	--	--	--	--	--	--	--	--	--	--	--	--	--	--	--	--	--	--	--	--	--	--	--	--	--	--	--	--	--	--	--	--	--	--	--	--	--	--	--	--	--	--	--	--	--	--	--	--	--	--	--	--	--	--	--	--	--	--	--	--	--	--	--	--	--	--	--	--	--	--	--	--	--	--	--	--	--	--	--	--	--	--	--	--	--	--	--	--	--	--	--	--	--	--	--	--	--	--	--	--	--	--	--	--	--	--	--	--	--	--	--	--	--	--	--	--	--	--	--	--	--	--	--	--	--	--	--	--	--	--	--	--	--	--	--	--	--	--	--	--	--	--	--	--	--	--	--	--	--	--	--	--	--	--	--	--	--	--	--	--	--	--	--	--	--	--	--	--	--	--	--	--	--	--	--	--	--	--	--	--	--	--	--	--	--	--	--	--	--	--	--	--	--	--	--	--	--	--	--	--	--	--	--	--	--	--	--	--	--	--	--	--	--	--	--	--	--	--	--	--	--	--	--	--	--	--	--	--	--	--	--	--	--	--	--	--	--	--	--	--	--	--	--	--	--	--	--	--	--	--	--	--	--	--	--	--	--	--	--	--	--	--	--	--	--	--	--	--	--	--	--	--	--	--	--	--	--	--	--	--	--	--	--	--	--	--	--	--	--	--	--	--	--	--	--	--	--	--	--	--	--	--	--	--	--	--	--	--	--	--	--	--	--	--	--	--	--	--	--	--	--	--	--	--	--	--	--	--	--	--	--	--	--	--	--	--	--	--	--	--	--	--	--	--	--	--	--	--	--	--	--	--	--	--	--	--	--	--	--	--	--	--	--	--	--	--	--	--	--	--	--	--	--	--	--	--	--	--	--	--	--	--	--	--	--	--	--	--	--	--	--	--	--	--	--	--	--	--	--	--	--	--	--	--	--	--	--	--	--	--	--	--	--	--	--	--	--	--	--	--	--	--	--	--	--	--	--	--	--	--	--	--	--	--	--	--	--	--	--	--	--	--	--	--	--	--	--	--	--	--	--	--	--	--	--	--	--	--	--	--	--	--	--	--	--	--	--	--	--	--	--	--	--	--	--	--	--	--	--	--	--	--	--	--	--	--	--	--	--	--	--	--	--	--	--	--	--	--	--	--	--	--	--	--	--	--	--	--	--	--	--	--	--	--	--	--	--	--	--	--	--	--	--	--	--	--	--	--	--	--	--	--	--	--	--	--	--	--	--	--	--	--	--	--	--	--	--	--	--	--	--	--	--	--	--	--	--	--	--	--	--	--	--	--	--	--	--	--	--	--	--	--	--	--	--	--	--	--	--	--	--	--	--	--	--	--	--	--	--	--	--	--	--	--	--	--	--	--	--	--	--	--	--	--	--	--	--	--	--	--	--	--	--	--	--	--	--	--	--	--	--	--	--	--	--	--	--	--	--	--	--	--	--	--	--	--	--	--	--	--	--	--	--	--	--	--	--	--	--	--	--	--	--	--	--	--	--	--	--	--	--	--	--	--	--	--	--	--	--	--	--	--	--	--	--	--	--	--	--	--	--	--	--	--	--	--	--	--	--	--	--	--	--	--	--	--	--	--	--	--	--	--	--	--	--	--	--	--	--	--	--	--	--	--	--	--	--	--	--	--	--	--	--	--	--	--	--	--	--	--	--	--	--	--	--	--	--	--	--	--	--	--	--	--	--	--	--	--	--	--	--	--	--	--	--	--	--	--	--	--	--	--	--	--	--	--	--	--	--	--	--	--	--	--	--	--	--	--	--	--	--	--	--	--	--	--	--	--	--	--	--	--	--	--	--	--	--	--	--	--	--	--	--	--	--	--	--	--	--	--	--	--	--	--	--	--	--	--	--	--	--	--	--	--	--	--	--	--	--	--	--	--	--	--	--	--	--	--	--	--	--	--	--	--	--	--	--	--	--	--	----

--	--	--	--	--	--	--	--	--	--	--	--	--	--	--	--	--	--	--	--	--	--	--	--	--	--	--	--	--	--	--	--	--	--	--	--	--	--	--	--	--	--	--	--	--	--	--	--	--	--	--	--	--	--	--	--	--	--	--	--	--	--	--	--	--	--	--	--	--	--	--	--	--	--	--	--	--	--	--	--	--	--	--	--	--	--	--	--	--	--	--	--	--	--	--	--	--	--	--	--	--	--	--	--	--	--	--	--	--	--	--	--	--	--	--	--	--	--	--	--	--	--	--	--	--	--	--	--	--	--	--	--	--	--	--	--	--	--	--	--	--	--	--	--	--	--	--	--	--	--	--	--	--	--	--	--	--	--	--	--	--	--	--	--	--	--	--	--	--	--	--	--	--	--	--	--	--	--	--	--	--	--	--	--	--	--	--	--	--	--	--	--	--	--	--	--	--	--	--	--	--	--	--	--	--	--	--	--	--	--	--	--	--	--	--	--	--	--	--	--	--	--	--	--	--	--	--	--	--	--	--	--	--	--	--	--	--	--	--	--	--	--	--	--	--	--	--	--	--	--	--	--	--	--	--	--	--	--	--	--	--	--	--	--	--	--	--	--	--	--	--	--	--	--	--	--	--	--	--	--	--	--	--	--	--	--	--	--	--	--	--	--	--	--	--	--	--	--	--	--	--	--	--	--	--	--	--	--	--	--	--	--	--	--	--	--	--	--	--	--	--	--	--	--	--	--	--	--	--	--	--	--	--	--	--	--	--	--	--	--	--	--	--	--	--	--	--	--	--	--	--	--	--	--	--	--	--	--	--	--	--	--	--	--	--	--	--	--	--	--	--	--	--	--	--	--	--	--	--	--	--	--	--	--	--	--	--	--	--	--	--	--	--	--	--	--	--	--	--	--	--	--	--	--	--	--	--	--	--	--	--	--	--	--	--	--	--	--	--	--	--	--	--	--	--	--	--	--	--	--	--	--	--	--	--	--	--	--	--	--	--	--	--	--	--	--	--	--	--	--	--	--	--	--	--	--	--	--	--	--	--	--	--	--	--	--	--	--	--	--	--	--	--	--	--	--	--	--	--	--	--	--	--	--	--	--	--	--	--	--	--	--	--	--	--	--	--	--	--	--	--	--	--	--	--	--	--	--	--	--	--	--	--	--	--	--	--	--	--	--	--	--	--	--	--	--	--	--	--	--	--	--	--	--	--	--	--	--	--	--	--	--	--	--	--	--	--	--	--	--	--	--	--	--	--	--	--	--	--	--	--	--	--	--	--	--	--	--	--	--	--	--	--	--	--	--	--	--	--	--	--	--	--	--	--	--	--	--	--	--	--	--	--	--	--	--	--	--	--	--	--	--	--	--	--	--	--	--	--	--	--	--	--	--	--	--	--	--	--	--	--	--	--	--	--	--	--	--	--	--	--	--	--	--	--	--	--	--	--	--	--	--	--	--	--	--	--	--	--	--	--	--	--	--	--	--	--	--	--	--	--	--	--	--	--	--	--	--	--	--	--	--	--	--	--	--	--	--	--	--	--	--	--	--	--	--	--	--	--	--	--	--	--	--	--	--	--	--	--	--	--	--	--	--	--	--	--	--	--	--	--	--	--	--	--	--	--	--	--	--	--	--	--	--	--	--	--	--	--	--	--	--	--	--	--	--	--	--	--	--	--	--	--	--	--	--	--	--	--	--	--	--	--	--	--	--	--	--	--	--	--	--	--	--	--	--	--	--	--	--	--	--	--	--	--	--	--	--	--	--	--	--	--	--	--	--	--	--	--	--	--	--	--	--	--	--	--	--	--	--	--	--	--	--	--	--	--	--	--	--	--	--	--	--	--	--	--	--	--	--	--	--	--	--	--	--	--	--	--	--	--	--	--	--	--	--	--	--	--	--	--	--	--	--	--	--	--	--	--	--	--	--	--	--	--	--	--	--	--	--	--	--	--	--	--	--	--	--	--	--	--	--	--	--	--	--	--	--	--	--	--	--	--	--	--	--	--	--	--	--	--	--	--	--	--	--	--	--	--	--	--	--	--	--	--	--	--	--	--	--	--	--	--	--	--	--	--	--	--	--	--	--	--	--	--	--	--	--	--	--	--	--	--	--	--	--	--	--	--	--	--	--	--	--	--	--	--	--	--	--	--	--	--	--	--	--	--	--	--	--	--	--	--	--	--	--	--	--	--	--	--	--	--	--	--	--	--	--	--	--	--	--	--	--	--	--	--	--	--	--	--	--	--	--	--	--	--	--	--	--	--	--	--	--	--	--	--	--	--	--	--	--	--	--	--	--	--	--	--	--	--	--	--	--	--	--	--	--	--	--	--	--	--	--	--	--	--	--	--	--	--	--	--	--	--	--	--	--	--	--	--	--	--	--	--	--	--	--	--	--	--	--	--	--	--	--	--	--	--	--	--	--	--	--	--	--	--	--	--	--	--	--	--	--	--	--	--	--	--	--	--	--	--	--	--	--	--	--	--	--	--	--	--	--	--	--	--	--	--	--	--	--	--	--	--	--	--	--	--	--	--	--	--	--	--	--	--	--	--	--	--	--	--	--	--	--	--	--	--	--	--	--	--	--	--	--	--	--	--	--	--	--	--	--	--	--	--	--	--	--	--	--	--	--	--	--	--	--	--	--	--	--	--	--	--	--	--	--	--	--	--	--	--	--	--	--	--	--	--	--	--	--	--	--	--	--	--	--	--	--	--	--	--	--	--	--	--	--	--	--	--	--	--	--	--	--	--	--	--	--	--	--	--	--	--	--	--	--	--	--	--	--	--	--	--	--	--	--	--	--	--	--	--	--	--	--	--	--	--	--	--	--	--	--	--	--	--	--	--	--	--	--	--	--	--	--	--	--	--	--	--	--	--	--	--	--	--	--	--	--	--	--	--	--	--	--	--	--	--	--	--	--	--	--	--	--	--	--	--	--	--	--	--	--	--	--	--	--	--	--	--	--	--	--	--	--	--	--	--	--	--	--	--	--	--	--	--	--	--	--	--	--	--	--	--	--	--	--	--	--	--	--	--	--	--	--	--	--	--	--	--	--	--	--	--	--	--	--	--	--	--	--	--	--	--	--

THG

Dans les limites normales

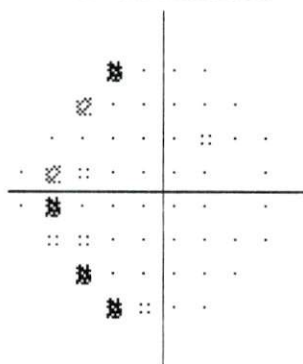

VFI 97%

MD -2.51 dB P < 5%

PSD 2.20 dB P < 5%

Déviation Totale

Déviation individuelle



:: < 5%

⊗ < 2%

⊗ < 1%

■ < 0.5%



CASABLANCA LASER VISION

Myopie - Astigmatisme - Hypermétropie - Presbytie

Nouvelle vue. Nouvelle Vie.

Casablanca le 19/01/2022

Merci de m'avoir confiée Mme MOURAD Fatiha âgée de 63ans et dont l'examen du champ visuel au test (24-2) sita standard révèle:

Au niveau de l'œil droit :

- Association d'une atteinte diffuse objectivée par le schéma de déviation totale et l'indice MD qui est légèrement perturbée à $P < 5\%$, et d'une atteinte localisée objectivée par le schéma de déviation individuelle et l'indice PSD qui est légèrement perturbée à $P < 5\%$
- Le seuil fovéal est de 36 dB
- Déficit absolu localisé sur la partie supérieure de la papille
- Diminution de sensibilité diffuse sur la périphérie de l'hémi champ nasal du champ visuel
- Perte de sensibilité diffuse sur le reste de la périphérie du champ visuel
- L'hémi champ glaucomateux est dans les limites normales

Au niveau de l'œil gauche :

- Association d'une atteinte diffuse objectivée par le schéma de déviation totale et l'indice MD qui est légèrement perturbée à $P < 5\%$, et d'une atteinte localisée objectivée par le schéma de déviation individuelle et l'indice PSD qui est légèrement perturbée à $P < 10\%$
- Le seuil fovéal est de 35dB
- Diminution de sensibilité localisée au niveau de la partie supérieure de la papille et diffuse au niveau de la périphérie de l'hémi champ nasal du champ visuel
- Perte de sensibilité diffuse sur le reste de la périphérie du champ visuel
- L'hémi champ glaucomateux est dans les limites normales

A vous cordialement

CASABLANCA LASERVISION
CLINIQUE VAL D'ANFA
Dr. Rachid EL ANFA
00 212 (0)5 22 94 32 00 - 00 212 (0)5 22 94 63 00