

RECOMMANDATIONS IMPORTANTES A LIRE POUR OBTENIR LES REMBOURSEMENTS ET EVITER LES REJETS

Conditions générales :

Le cadre réservé à l'adhérent doit être dûment renseigné.

Le cadre réservé au médecin doit être renseigné par le praticien lui-même notamment la nature de la maladie.

La validité de la feuille de soins est limitée à 3 mois à compter de la première consultation.

L'entente préalable est exigée pour toute hospitalisation médicale, chirurgicale, soins dentaires spéciaux, extractions multiples, parodontie orthodontie, prothèses dentaires, prothèses auditives ou orthopédiques ainsi que pour tous les actes effectués en série.

En cas d'accident, une déclaration précisant les causes et circonstances de l'accident est à joindre à la feuille de soins.

Pharmacie :

Les vignettes des médicaments doivent être obligatoirement jointes aux ordonnances.

Pour les médicaments sans vignettes une facture de la pharmacie doit être jointe.

Biologie et Biologie :

La facture ainsi qu'une copie des résultats des analyses ou du compte rendu (sous pli confidentiel) doivent être jointes à l'ordonnance médicale pour toute demande de remboursement.

Un pli confidentiel du médecin prescripteur des analyses ou radios peut être demandé par le médecin conseil de la mutuelle.

Optique :

L'ordonnance du médecin prescripteur et la facture de l'opticien sont à joindre à la feuille de soins.

Éducation :

L'entente préalable renseignée par le médecin prescripteur est exigée avant le début des séances de rééducations.

Pour le remboursement, la facture et le calendrier des séances effectuées sont à joindre à la feuille de soins.

Maladie chronique :

En cas de prothèses ou de traitement canaux, l'accord préalable renseigné sur la feuille de soins est obligatoire avant le début de traitement.

La facture doit être jointe à la feuille de soins pour toute demande de remboursement.

La radio-après soins est obligatoire en cas de prothèses ou de traitement canaux.

Maladie et Affection Longue Durée ALD et ALC :

La déclaration de maladie chronique doit être renseignée par le médecin prescripteur et renouvelée tous les 6 mois.

Adresses Mails utiles

Réclamation : contact@mupras.com
Prise en charge : pec@mupras.com
Adhésion et changement de statut : adhesion@mupras.com

MUPRAS garantit le respect de la loi n° 09-08 relative à la protection des personnes physiques à l'égard du traitement des données à caractère personnel.

MUPRAS : Centre Allal Ben Abdellah - 6ème Etage Angle Rue Mohamed Fakir et Rue Allal Ben Abdellah - Quartier de l'Horloge
Casablanca 20000 - Tél. : 05 22 20 45 45 (LG) - Fax : 05 22 22 78 18 - www.mupras.com



Déclaration de Maladie

N° M21- 0039270

☒ Maladie

☐ Dentaire

☐ Optique

☐ Autres

Cadre réservé à l'adhérent (e)

Matricule : 9019 Société : RAM 105450

☐ Actif

☐ Pensionné(e)

☐ Autre

Nom & Prénom : MOUSSAFIR Rachid

Date de naissance : 14/07/1971

Adresse : Golf City Villa 346 quartier 19 Bouskoura

Tél. : 0663441499 Total des frais engagés : Dhs

Cadre réservé au Médecin

Cachet du médecin :

Dr. Nadia OUKACHA
Gynécologie - Obstétrique
Chirurgie Générale - Casablanca
125 Bd. Brahim Rouabah - Casablanca
Tél: 0520 17 70 17 - 0520 17 08 11

Date de consultation : 31/01/2022

Nom et prénom du malade : MOUSSAFIR Kenza Age :

Lien de parenté : ☐ Lui-même ☐ Conjoint ☐ Enfant

Nature de la maladie : HPV @ 1 Colpos copie

En cas d'accident préciser les causes et circonstances :

Dans le cas où la maladie aurait un caractère confidentiel, communiquer les renseignements sous pli confidentiel à l'attention du médecin conseil de la Mutuelle.


J'atteste sur l'honneur l'exactitude des renseignements portés sur la présente déclaration. Je déclare avoir pris connaissance de la clause relative à la protection des données personnelles.

Fait à : Le : / /

Signature de l'adhérent(e) :

Autorisation CNDP N° : A-A-215 / 2019


RELEVÉ DES FRAIS ET HONORAIRES

Dates des Actes	Natures des Actes	Nombre et Coefficient	Montant détaillé des Honoraires	Cachet et signature du Médecin attestant le Paiement des Actes
31/01/2022	Colposcopie		1000,00	 <p>Dr. Nadia OUKADIA Gynécologue - Obstétricienne Chirurgie Gynécologique Rue de la Liberté - Casablanca Tél: 0521 17 08 12 - 0520 17 08 12</p>

EXECUTION DES ORDONNANCES

Cachet du Pharmacien ou du Fournisseur Date Montant de la Facture

ANALYSES - RADIOGRAPHIES

Cachet et signature du Laboratoire et du Radiologue	Date	Désignation des Coefficients	Montant des Honoraires
 <p>Laboratoire d'Anatomie Pathologique Boulevard El Qods, Immeuble Riad El Qods GH2, 1er étage - Appartement N° 3 Casablanca - Tél: 07 01 49 49 27</p>	31/1/2022	2455	500,00 DA

AUXILIAIRES MEDICAUX

Cachet et signature du Praticien	Date des Soins	Nombre				Montant détaillé des Honoraires
		AM	PC	IM	IV	

RELEVÉ DES FRAIS ET HONORAIRES

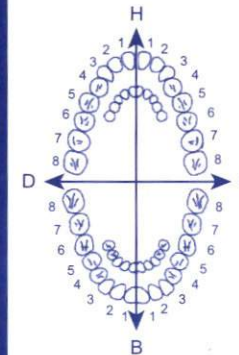
Le praticien est prié de préciser la dent traitée, l'acte pratiqué en indiquant la nature des soins.

Important :

Veuillez joindre les radiographies en cas de prothèses ou de traitement canaux, ainsi que le bilan

SOINS DENTAIRES

Dents Traitées Nature des Soins Coefficient



COEFFICIENT DES TRAVAUX

MONTANTS DES SOINS

DEBUT D'EXECUTION

FIN D'EXECUTION

O.D.F PROTHESES DENTAIRES

DETERMINATION DU COEFFICIENT MASTICATOIRE

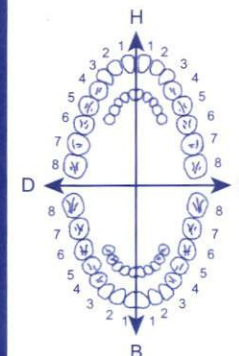
H	
25533412	21433552
00000000	00000000
G	
00000000	00000000
35533411	11433553
B	

COEFFICIENT DES TRAVAUX

MONTANTS DES SOINS

DATE DU DEVIS

DATE DE L'EXECUTION



[Création, remont, adjonction]

Fonctionnel, Thérapeutique, nécessaire à la profession

VISA ET CACHET DU PRATICIEN ATTESTANT LE DEVIS

VISA ET CACHET DU PRATICIEN ATTESTANT L'EXECUTION



- Diplômée de la Faculté de Médecine de Lille France
- Ex Praticienne des Hôpitaux de France
- Spécialiste en Gynécologie - Obstétrique
- Echographie de dépistage 4D - Médecine Foetale
- Chirurgie et Oncoplastie Mammaire
- Coelioscopie - Hystéroscopie
- Colposcopie - Infertilité du Couple
- Chirurgie Esthétique Vulvovaginale

- خريجة كلية الطب بليل فرنسا
- إختصاصية ملحققة سابقا بالمستشفيات الفرنسية
- إختصاصية في أمراض وجراحة النساء والتوليد
- الفحص بالأمواج الصوتية - الطب الجنيني
- جراحة سرطان الثدي وإعادة تقويم الثدي
- الجراحة بالمنظار الباطني - عقم الزوجين
- تشخيص أمراض عنق الرحم بالمنظار
- جراحة التجميل الفرجية

Casablanca, le : 31/01/2022 : في الدار البيضاء،

Moussa Fir Kenza

Facture 3

colposcopie 8+1000,00DH

Total 8+1000,00DH


Dr. Nadia OUKACHA
Gynécologue - Obstétricienne
125 Bd. Brahim Roudani - Casablanca
091167130

DEMANDE D'EXAMEN ANATOMOPATHOLOGIQUE

De la part du Docteur : Dr. OU KACHA Nadia
Nom et prénom : Nourouche Kenza Age :
Tel :
Date du prélèvement : 31 JAN. 2022 Réf. antérieure :
Siège et nature du prélèvement : col
Renseignements cliniques :

colposcope / HPV ⊕

Cytologie :

- Frottis : Vagin ☐ Exocol ☐ Endocol ☐ Endomètre ☐
- Date des dernières règles :
- Autres : Ponction ☐ Liquide ☐
- Traitements éventuels :

Laboratoire d'Anatomie Pathologique Californie
Boulevard El Quods, Immeuble Riad El Quods
GH2, 1er étage, Appartement N°3,
Casablanca - Tél: 07 01 49 49 27

Date :
31 JAN. 2022

Signature :

Dr. Nadia OU KACHA
Gynécologie - Obstétrique
Tél: 07 01 49 49 27
17 08 16

FACTURE

REF : FA22000090

Date de facturation 31 / 01 / 2022
Médecin traitant DR OUKACHA NADIA
Patient MOUSSAFIR KENZA
Demande H220131192 - 31/01/2022
Organisme AUCUN

Liste des examens

bios Biopsie simple 1

Histologie
Biopsie simple 1

A Payer	500,00	Dhs
Coef-P	455	

Arrêtée la présente facture à la somme de : CINQ CENTS DIRHAMS

Laboratoire d'Anatomie Pathologique Californie
Boulevard El Quods, Immeuble Riad El Quods
GH2, 1er étage, Appartement N°3.
Casablanca - Tel: 07 01 49 49 27

Surveillance Colposcopique



Docteur OUKACHA Nadia

GYNÉCOLOGUE - OBSTÉTRICIENNE

Diplômée de la Faculté de Médecine de Lille - France

Nom patiente : Nourhafir Kenzo

Date : 31 JAN. 2022 /

Opérateur : Dr OUKACHA Nadia

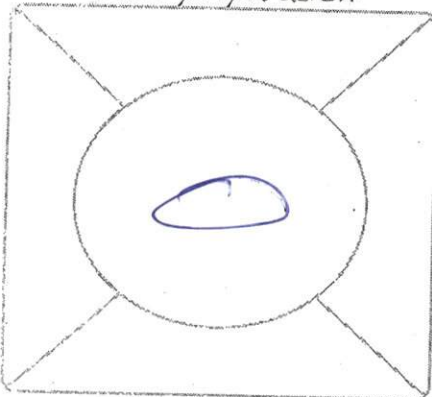
Indication : HPV (+)

DDR : / /

39, Rue Al Fourat, 1er étage, N°10
Marrakech extension, 20370 Casablanca
Tél. : 05 22 23 55 59/49
Urgences : 06 61 667 467
Fax : 05 22 23 55 49
droukachanadia@gmail.com

Résultats


Sans préparation




Acide Acétique



Lugol



Biopsies



Légende

- Orifice anatomique
- Zone de jonction
- Muqueuse glandulaire
- Zone blanche
- Leucoplasie
- Mosaïque
- Zone ponctuée
- Zone rouge
- Colpité
- Zone micropapillaire
- Orifices glandulaires cernés
- Contours nets
- Contours flous
- Vaisseaux
- Biopsie

Conclusions

TAG 2
2

Zone de Jonction

- ☐ Exocervicale
- ☐ Endocervicale
- ☐ Bien visible
- ☐ Pas en totalité

Dr. Nadia OUKACHA
Gynécologue - Obstétricienne
Chirurgienne Générale
125 Bd. 3rdem Rd. Marrakech - Casablanca
Tél: 0520 7 06 17 - 0520 17 06 15

REÇU LE : 31/01/2022
EDITE LE : 02/02/2022

NOM & PRENOM : MOUSSAFIR KENZA
AGE : ? ans
PRESCRIPTEUR : DR OUKACHA NADIA
REF : H220131192
ORGANE : Biopsie simple

RENSEIGNEMENTS CLINIQUES

Colposcopie: HPV+.

COMPTE RENDU ANATOMOPATHOLOGIQUE

L'examen concerne quatre fragments biopsiques mesurant entre 0.3 cm et 0,5 cm de grand axe, correspondant à une muqueuse malpighienne hyperplasique, avec présence des koïlocytes, sans désorganisation architecturale. Le chorion est oedémateux, renfermant un infiltrat inflammatoire modéré et polymorphe fait de lymphocytes, plasmocytes, polynucléaires neutrophiles et éosinophiles avec de la congestion vasculaire.

CONCLUSION :

Aspect morphologique d'une lésion intra épithéliale malpighienne de bas grade liée à une infection par HPV (présence de koïlocytes).
Par ailleurs, exocervicite chronique non spécifique.

Dr. Imane BELIAMIME

Laboratoire d'Anatomie Pathologique Californie
Boulevard El Quods, Immeuble Riad El Quods
GH2, 1er étage, Appartement N°3,
Casablanca - Tel: 07 01 49 49 27