

RECOMMANDATIONS IMPORTANTES A LIRE POUR OBTENIR LES REMBOURSEMENTS ET EVITER LES REJETS

Conditions générales :

Le cadre réservé à l'adhérent doit être dûment renseigné.

Le cadre réservé au médecin doit être renseigné par le praticien lui-même notamment la nature de la maladie.

La validité de la feuille de soins est limitée à 3 mois à compter de la première consultation.

L'entente préalable est exigée pour toute hospitalisation médicale, chirurgicale, soins dentaires spéciaux, extractions multiples, parodontie orthodontie, prothèses dentaires, prothèses auditives ou orthopédiques ainsi que pour tous les actes effectués en série.

En cas d'accident, une déclaration précisant les causes et circonstances de l'accident est à joindre à la feuille de soins.

Pharmacie :

Les vignettes des médicaments doivent être obligatoirement jointes aux ordonnances.

Pour les médicaments sans vignettes une facture de la pharmacie doit être jointe.

Biologie et Biologie :

La facture ainsi qu'une copie des résultats des analyses ou du compte rendu (sous pli confidentiel) doivent être jointes à l'ordonnance médicale pour toute demande de remboursement.

Un pli confidentiel du médecin prescripteur des analyses ou radios peut être demandé par le médecin conseil de la mutuelle.

Optique :

L'ordonnance du médecin prescripteur et la facture de l'opticien sont à joindre à la feuille de soins.

Rééducation :

L'entente préalable renseignée par le médecin prescripteur est exigée avant le début des séances de rééducations.

Pour le remboursement, la facture et le calendrier des séances effectuées sont à joindre à la feuille de soins.

Dentaire :

En cas de prothèses ou de traitement canalaires, l'accord préalable renseigné sur la feuille de soins est obligatoire avant le début de traitement.

La facture doit être jointe à la feuille de soins pour toute demande de remboursement.

La radio-après soins est obligatoire en cas de prothèses ou de traitement canalaires.

Maladie et Affection Longue Durée ALD et ALC :

La déclaration de maladie chronique doit être renseignée par le médecin prescripteur et renouvelée tous les 6 mois.

Adresses Mails utiles

Réclamation : contact@mupras.com
Prise en charge : pec@mupras.com
Adhésion et changement de statut : adhesion@mupras.com

La MUPRAS garantit le respect de la loi n° 09-08 relative à la protection des personnes physiques à l'égard du traitement des données à caractère personnel.

MUPRAS : Centre Allal Ben Abdellah - 6ème Etage Angle Rue Mohamed Fakir et Rue Allal Ben Abdellah - Quartier de l'Horloge
Casablanca 20000 - Tél. : 05 22 20 45 45 (LG) - Fax : 05 22 22 78 18 - www.mupras.com



MUPRAS
Mutuelle de Prévoyance
& d'Actions Sociales
de Royal Air Maroc

Déclaration de Maladie

N° M20-.0003004

106210

☒ Maladie

☐ Dentaire

☐ Optique

☐ Autres

Cadre réservé à l'adhérent (e)

Matricule : 9382

Société : V2AN

☒ Actif

☐ Pensionné(e)

☐ Autre :

Nom & Prénom : ABOUTABIT HASSAN

Date de naissance : 15-06-69

Adresse : H 101 lot El wafa
Draoua

Tél. : Total des frais engagés : Dhs

Cadre réservé au Médecin

Cachet du médecin :



Date de consultation : 19/02/2022

Nom et prénom du malade : ABOUTABIT Salma Age:

Lien de parenté : ☒ Lui-même

☐ Conjoint

☒ Enfant

Nature de la maladie : Affection respiratoire

En cas d'accident préciser les causes et circonstances :

Dans le cas où la maladie aurait un caractère confidentiel, communiquer les renseignements sous pli confidentiel à l'attention du médecin conseil de la Mutuelle.


J'atteste sur l'honneur l'exactitude des renseignements portés sur la présente déclaration. Je déclare avoir pris connaissance de la clause relative à la protection des données personnelles.

Fait à : Casa Le : 3-3-2022

Signature de l'adhérent(e) :

Autorisation CNDP N° : A-A-215 / 2019

RELEVÉ DES FRAIS ET HONORAIRES

Dates des Actes	Natures des Actes	Nombre et Coefficient	Montant détaillé des Honoraires	Cachet et signature du Médecin attestant le Paiement des Actes
19.02.22	CCS		300.00	

EXECUTION DES ORDONNANCES

Cachet du Pharmacien ou du Fournisseur

Date

Montant de la Facture

ANALYSES - RADIOGRAPHIES

Cachet et signature du Laboratoire et du Radiologue

Date

Désignation des Coefficients

Montant des Honoraires

19.02.22

21

200.00

22.02.22 B.10.58

810 Dh

AUXILIAIRES MEDICAUX

Cachet et signature du Praticien

Date des Soins

Nombre

AM

PC

IM

IV

Montant détaillé des Honoraires

19.02.22

(EFR)

600.00

RELEVÉ DES FRAIS ET HONORAIRES

Le praticien est prié de préciser la dent traitée, l'acte pratiqué en indiquant la nature des soins.

Important :

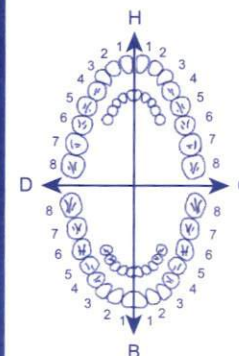
Veillez joindre les radiographies en cas de prothèses ou de traitement canaux, ainsi que le bilan

SOINS DENTAIRES

Dents Traitées

Nature des Soins

Coefficient



COEFFICIENT DES TRAVAUX

MONTANTS DES SOINS

DEBUT D'EXECUTION

FIN D'EXECUTION

O.D.F PROTHESES DENTAIRES

DETERMINATION DU COEFFICIENT MASTICATOIRE

H

25533412 21433552

00000000 00000000

D 00000000 00000000

35533411 11433553

B

COEFFICIENT DES TRAVAUX

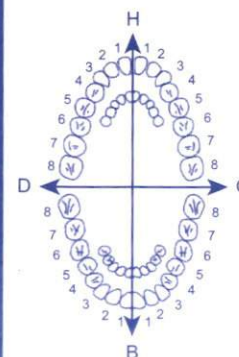
MONTANTS DES SOINS

[Création, remont, adjonction]

Fonctionnel, Thérapeutique, nécessaire à la profession

DATE DU DEVIS

DATE DE L'EXECUTION



VISA ET CACHET DU PRATICIEN ATTESTANT LE DEVIS

VISA ET CACHET DU PRATICIEN ATTESTANT L'EXECUTION



Casablanca le : 19/02/2022

MME ABOUTABIT SALMA

Radiographie du thorax : Face

Syndrome bronchique

**Pas de lésion pleuro-parenchymateuse d'aspect évolutif ou
séquellaire**

Silhouette cardio-vasculaire est normale

Culs-de-sac pleuraux sont libres

Pas d'anomalie évidente du cadre osseux.

Dr Zineb BERRADA
Prof. de Pneumologie



Casablanca le : 19/02/2022

MME ABOUTABIT SALMA

- **Effipred 20 mg - comprimé effervescent**
2 comprimés le matin après le repas, pendant 5 jours
- **Clavulin 1 g/125 mg - sachet**
1 sachet, matin et soir, après les repas, pendant 8 jours
- **Ultra levure 250 mg - poudre pour suspension buvable**
1 sachet, matin, avant les repas, pendant 8 jours
- **Foracort 200**
2 bouffées matin et soir pendant 1 mois, se rincer la bouche après

Dr Zineb Berrada
Signature

Résidence Espace El Mansour

22 bd Yacoub El Mansour, 3ème Etage Bureau N° 27, Maârif, Casablanca

22 شارع يعقوب المنصور ، إقامة فضاء المنصور الطابق الثالث ، مكتب رقم 27 المعاريف، الدار البيضاء

Tél : 05 22 98 12 19 / E-mail: pneumologiesommeil@gmail.com



Dr Zineb Berrada

**Spécialiste des Maladies Respiratoires
et des troubles du sommeil**



DIU de Pathologies de Sommeil, Faculté de Médecine Paris Diderot
DU d'imagerie Thoracique, Faculté de Médecine Paris Descartes
Certificat d'échographie thoracique, Association G-echo, Paris France
Ancien Médecin à l'hôpital Universitaire Pitié Salpêtrière Paris-France
et à l'hôpital 20 Août- CHU Ibnou Rochd Casablanca

عيادة أمراض الجهاز التنفسي
الحساسية و النوم والشخير

الدكتورة زينب بريدة

أخصائية أمراض الجهاز التنفسي

وأمراض النوم والشخير

شهادة اضطرابات النوم كلية الطب باريس ديدرو

شهادة تصوير الصدر كلية الطب باريس ديكرات

شهادة الفحص بالصدى من الجمعية الفرنسية للفحص بالصدى باريس

طبيبة سابقة بمستشفيات باريس يتي سالبتربار و بمستشفى 20 غشت بالبيضاء

Casablanca le :

19/02/2022

MME ABOUTABIT SALMA

- NFS- Plaquettes
- Bilan martial
 - Ferritine
- Bilan thyroïdien
 - TSHus
- Dosage de la vitamine D



DR Zineb BERRADA
Pneumologue

Résidence Espace El Mansour

22 bd Yacoub El Mansour, 3ème Etage Bureau N° 27, Maârif, Casablanca

22 شارع يعقوب المنصور ، إقامة فضاء المنصور الطابق الثالث ، مكتب رقم 27 المعاريف، الدار البيضاء

Tél : 05 22 98 12 19 / E-mail: pneumologiesommeil@gmail.com

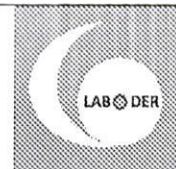
LABORATOIRE D'ANALYSES MÉDICALES DEROUA

Lotissement ELWAHDA 2 – N°252 - (Près du Centre de Santé) - DEROUA

Tél : 05 22 51 49 09 - Fax : 05 22 51 45 35 - E-mail : laboratoire.deroua@gmail.com

Patente n° 55807051 - RC n° 19424 - CNSS n°4296100 - Identifiant fiscal n° 15218409

ICE : 001850656000092 – RIB : 190794212114231562003984

**FACTURE N° : 000043808**

ICE : 001850656000092

INPE : 063061733

Deroua le 22-02-2022

Mme Salma ABOUTABIT

Demande N° 2202220007

Date de l'examen : 22-02-2022

Analyses :

Récapitulatif des analyses		
CN	Analyse	Clé
9005	Forfait de prise en charge pré-analytique du patient	B8
0154	Ferritine	B250
0216	Numération formule	B80
0164	TSH us	B250
0439	Vitamine D	B450

Total des B : 1038**Montant total payé : 810DH****Type du règlement : Espèces****Arrêtée la présente facture à la somme de : huit cent dix dirhams**

EOLYS - Rapport de Spirométrie

Identifiant: aboutabitsalma
Nom: Aboutabit, Salma
Âge: 19 ans 7 mois
Taille: 157 cm
Sexe: Féminin
Fumeur: Non spécifié

Date naissance: 2002/07/11
Poids: 49 kg
Origine: Autre
Dyspnée: 0

Date examen: 2022/02/19 10:21
IMC: 19,9
Facteur: 100

Résumé des meilleurs tests de CV lente

	CV	Qualité	Heure	Date
Val. Mes.*	2,78	Bonne manoeuvre	10:22	2022/02/19
Post1*	2,87	Bonne manoeuvre	10:26	2022/02/19

Légende: * - meilleur par défaut, * - meilleur manuel, * - meilleur à 30 ans

Résumé de tous les tests de CV forcée

	VEMS	CVF	DEP	VEMS/CVF	Qualité	Date	Heure
Val. Mes.	2,73	3,09	3,81	88%	Bonne manoeuvre	2022/02/19	10:23
Post1*	2,75	2,95	4,18	93%	Fin soudaine du souffle	2022/02/19	10:26

Légende: * - meilleur par défaut, * - meilleur manuel, * - meilleur à 30 ans

Paramètres des meilleurs tests sélectionnés

Paramètre	Val. Mes.	Val th.	%Mes.	Post-BD	%Chg
CV	2,78 l	3,39 l	82%	2,87 l	3%
VEMS	2,73 l	2,98 l	92%	2,75 l	1%
VEMS/CVF	98%	84%	116%	96%	-2%
CVF	3,09 l	3,42 l	90%	2,95 l	-5%
VEMS/CVF	88%	84%	105%	93%	6%
DEP	(3,81 l/s)	6,78 l/s	56%	(4,18 l/s)	10%
DEM75	(3,77 l/s)	6,03 l/s	63%	4,15 l/s	10%
DEM50	2,92 l/s	4,38 l/s	67%	3,33 l/s	14%
DEM25-75	2,77 l/s	4,03 l/s	69%	3,15 l/s	14%
DEM25	1,92 l/s	2,13 l/s	90%	2,15 l/s	12%
TEF	2,33 s			2,86 s	23%

Âge pulmonaire 24 ans

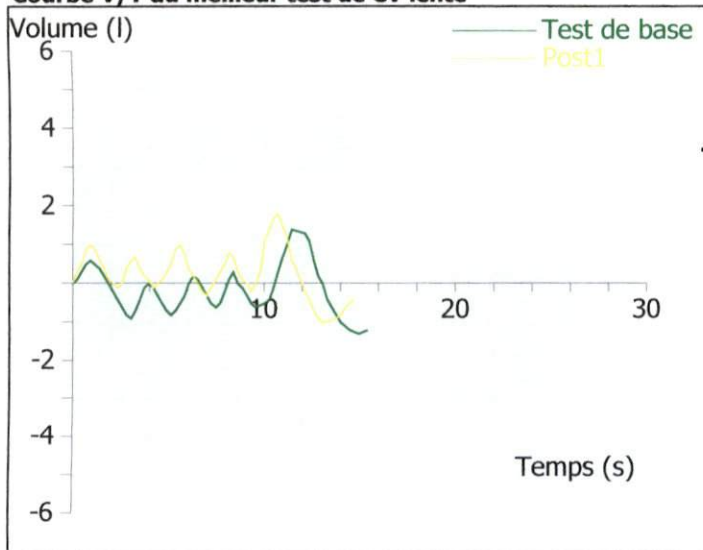
Les valeurs mises entre parenthèses sont des valeurs anormales.

Lente: La variation est basée sur CV. Forcé: La variation est basée sur VEMS + CVF.

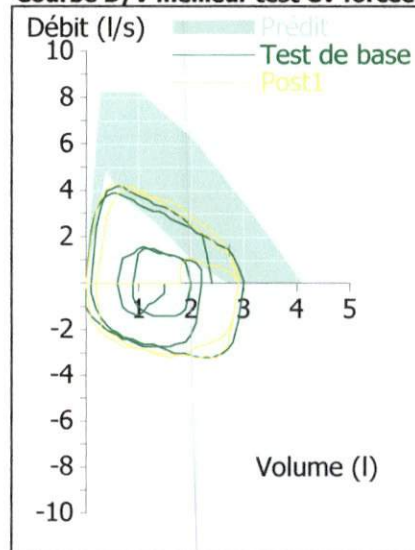
Source prédite: Europe - Cogswell, Solymar, Zapletal (1975) 6-17 ans, ECCS (1993) 18-120 ans

Résultats au BTPS.

Courbe V/T du meilleur test de CV lente



Courbe D/V meilleur test CV forcée



Interprétation automatique: (GOLD [2007]) (attention: ne dispensant pas d'une interprétation personnelle)

Val. Mes.: Spirométrie normale

Post-BD: Spirométrie normale

Commentaires personnels

Coopération moyenne: exploration fonctionnelle respiratoire normale hormis une limitation des débits au niveau des voies aériennes moyennes.

Dr Zineb BERRADA
 Médecin
 01/24/2022 10:28:31

Dr. Hanane NOUIGA

Médecin Spécialiste en Biologie Médicale
D.U. Qualité Biologie Médicale - Paris VI

Biochimie clinique - Hormonologie - Immunologie
Hématologie Biologique - Bactériologie médicale
Virologie médicale - Parasitologie - Mycologie

د. حنان انويثة

طبيبة اختصاصية في التحاليل الطبية
دبلوم الجودة من جامعة باريس 6
الكيمياء الحيوية السريرية - علم الهرمونات - علم الدم البيولوجي
علوم البكتيريا و الفيروسات - علوم الطفيليات و الفطريات الطبية

Saisi le : 22-02-2022 08:23

2202220007

Mme ABOUTABIT Salma

Prélevé le : 22-02-2022 08:30
au labo



Né(e) le : 11-07-2002

N° de dossier : 2202220007

Edité le : 22-02-2022 à 13:40

INPE 063061733

Prescripteur : Dr BERRADA ZINEB,
CASABLANCA


HEMATOCYTOLOGIE

Hémogramme : NFS

Cytométrie en flux / Impédance

Résultat en fonction du sexe et de l'âge du patient

Leucocytes :	8,28	10 ³ /μL	(3,90-10,20)
Hématies :	4,09	10 ⁶ /μL	(3,90-5,40)
Hémoglobine :	12,3	g/dL	(12,0-15,6)
Hématocrite :	37,1	%	(35,5-45,5)
VGM :	90,7	fL	(80,0-99,0)
TCMH :	30,1	pg	(27,0-33,5)
CCMH :	33,2	g/dL	(30,0-36,0)
Polynucléaires Neutrophiles :	52,4	%	
Soit:	4,34	10 ³ /μL	(1,50-7,70)
Polynucléaires Eosinophiles :	1,9	%	
Soit:	0,16	10 ³ /μL	(0,02-0,50)
Polynucléaires Basophiles :	0,2	%	
Soit:	0,02	10 ³ /μL	(<0,20)
Lymphocytes :	37,8	%	
Soit:	3,13	10 ³ /μL	(1,00-4,00)
Monocytes:	7,7	%	
Soit:	0,64	10 ³ /μL	(0,10-0,90)
Plaquettes :	327	10 ³ /μL	(150-370)



Dr. Hanane NOUIGA

Médecin Spécialiste en Biologie Médicale
D.U. Qualité Biologie Médicale - Paris VI

Biochimie clinique - Hormonologie - Immunologie
Hématologie Biologique - Bactériologie médicale
Virologie médicale - Parasitologie - Mycologie

د. حنان انويغة

طبيبة اختصاصية في التحاليل الطبية
دبلوم الجودة من جامعة باريس 6
الكيمياء الحيوية السريرية - علم الهرمونات - علم الدم البيولوجي
علوم البكتيريا و الفيروسات - علوم الطفيليات و الفطريات الطبية

Mme ABOUTABIT Salma, N° de dossier : 2202220007, édité le : 22-02-2022

BIOCHIMIE SANGUINE

Ferritine

(AIA TOSOH-Immunoenzymatique)

58,30 ng/mL

(15,00-160,00)

Valeurs usuelles en ng/mL

Nouveau né	150 - 450
2 à 3 mois	80 - 500
4 mois à 16 ans	20 - 200
Femme	20 - 200
Femme ménopausée	14 - 186
Homme de 18 à 30 ans	30 - 233
Homme de 31 à 60 ans	32 - 284

HORMONOLOGIE - VITAMINES

25-OH-Vitamine D (D2+D3)

(Chimiluminescence / Access 2 - Beckman Coulter)

Interprétation

Déficient	< 20
Insuffisant	20 - 29
Suffisant	30 - 100
Toxicité potentielle	> 100

23,8 ng/mL



Dr. Hanane NOUIGA

Médecin Spécialiste en Biologie Médicale

D.U. Qualité Biologie Médicale - Paris VI

Biochimie clinique - Hormonologie - Immunologie

Hématologie Biologique - Bactériologie médicale

Virologie médicale - Parasitologie - Mycologie

د. حنان انويثة

طبيبة اختصاصية في التحاليل الطبية

دبلوم الجودة من جامعة باريس 6

الكيمياء الحيوية السريرية - علم الهرمونات - علم الدم البيولوجي

علوم البكتيريا و الفيروسات - علوم الطفيليات و الفطريات الطبية

Mme ABOUTABIT Salma, N° de dossier : 2202220007, édité le : 22-02-2022

TSH us

(Chimiluminescence / Access 2 – Beckman Coulter)

– Hyperthyroïdie: TSH < à 0.15 mUI/L

– Hypothyroïdie: TSH > à 7.77 mUI/L

1,570 mUI/L

(0,380–5,330)

Les Normes selon les tranches d'âge:

– Nouveau né: 0.7 à 15.2

– de 1 à 3 mois: 0.72 – 11.00

– de 4 à 12 mois: 0.73 – 8.35

– de 1 an à 6 ans: 0.7 – 5.97

– de 7 ans à 11 ans: 0.6 – 4.84

Pour une femme enceinte l'intervalle de référence varie selon les trimestres de grossesse comme suit:

– T1: de 0.05 à 3.7 – T2: de 0.31 à 4.35 – T3: de 0.41 à 5.18

Chez un Nouveau né, la TSH augmente à la 30 minute de vie (80 mUI/L) puis retourne à la normale vers 2 – 5 jours

La TSH est l'indicateur le plus sensible pour évaluer le dysfonctionnement thyroïdien. Une variation minime de la T4L provoque une réponse très amplifiée de la TSH. Cependant la TSH répond aux variations de la T4L avec un temps de latence important, au moins 8 semaines pour une réponse complète.

