

RECOMMANDATIONS IMPORTANTES A LIRE POUR OBTENIR LES REMBOURSEMENTS ET EVITER LES REJETS

Conditions générales :

Le cadre réservé à l'adhérent doit être dûment renseigné.

Le cadre réservé au médecin doit être renseigné par le praticien lui-même notamment la nature de la maladie.

La validité de la feuille de soins est limitée à 3 mois à compter de la première consultation.

L'entente préalable est exigée pour toute hospitalisation médicale, chirurgicale, soins dentaires spéciaux, extractions multiples, parodontie orthodontie, prothèses dentaires, prothèses auditives ou orthopédiques ainsi que pour tous les actes effectués en série.

En cas d'accident, une déclaration précisant les causes et circonstances de l'accident est à joindre à la feuille de soins.

Pharmacie :

Les vignettes des médicaments doivent être obligatoirement jointes aux ordonnances.

Pour les médicaments sans vignettes une facture de la pharmacie doit être jointe.

Biologie et Biologie :

La facture ainsi qu'une copie des résultats des analyses ou du compte rendu (sous pli confidentiel) doivent être jointes à l'ordonnance médicale pour toute demande de remboursement.

Un pli confidentiel du médecin prescripteur des analyses ou radios peut être demandé par le médecin conseil de la mutuelle.

Optique :

L'ordonnance du médecin prescripteur et la facture de l'opticien sont à joindre à la feuille de soins.

Rééducation :

L'entente préalable renseignée par le médecin prescripteur est exigée avant le début des séances de rééducations.

Pour le remboursement, la facture et le calendrier des séances effectuées sont à joindre à la feuille de soins.

Dentaire :

En cas de prothèses ou de traitement canalaires, l'accord préalable renseigné sur la feuille de soins est obligatoire avant le début de traitement.

La facture doit être jointe à la feuille de soins pour toute demande de remboursement.

La radio-après soins est obligatoire en cas de prothèses ou de traitement canalaires.

Maladie et Affection Longue Durée ALD et ALC :

La déclaration de maladie chronique doit être renseignée par le médecin prescripteur et renouvelée tous les 6 mois.

Adresses Mails utiles

Réclamation : contact@mupras.com
Prise en charge : pec@mupras.com
Adhésion et changement de statut : adhesion@mupras.com



MUPRAS

Mutuelle de Prévoyance
& d'Actions Sociales
de Royal Air Maroc

Déclaration de Maladie

N° M21- 066409

☒ Maladie

☐ Dentaire

☐ Optique

☐ Autres

Cadre réservé à l'adhérent (e)

Matricule : 01441 Société : RAM

☐ Actif ☒ Pensionné(e) ☐ Autre

Nom & Prénom : NAZIH AHMED

Date de naissance : 17/05/1953

Adresse :

Tél. : Total des frais engagés : 1431,30 MAD Dhs

Cadre réservé au Médecin

Cachet du médecin :

Date de consultation : 24/05/2022

Nom et prénom du malade : NAZIH AHMED Age :

Lien de parenté : ☐ Lui-même ☐ Conjoint ☐ Enfant

Nature de la maladie : Affection Rhumatologique

En cas d'accident préciser les causes et circonstances :

Dans le cas où la maladie aurait un caractère confidentiel, communiquer les renseignements sous pli confidentiel à l'attention du médecin conseil de la Mutuelle.

J'atteste sur l'honneur l'exactitude des renseignements portés sur la présente déclaration. Je déclare avoir pris connaissance de la clause relative à la protection des données personnelles.

Fait à : Le : 01/03/2022

Signature de l'adhérent(e) : Nazih Ahmed

Autorisation CNDP N° : A-A-215 / 2019

La MUPRAS garantit le respect de la loi n° 09-08 relative à la protection des personnes physiques à l'égard du traitement des données à caractère personnel.

MUPRAS : Centre Allal Ben Abdellah - 6ème Etage Angle Rue Mohamed Fakir et Rue Allal Ben Abdellah - Quartier de l'Horloge
Casablanca 20000 - Tél. : 05 22 20 45 45 (LG) - Fax : 05 22 22 78 18 - www.mupras.com

RELEVÉ DES FRAIS ET HONORAIRES				
Dates des Actes	Natures des Actes	Nombre et Coefficient	Montant détaillé des Honoraires	Cachet et signature du Médecin attestant le Bon état des Actes
24/02/2016	3		350DH	<p>Professeur de DENTISTE</p> <p>RHUMATOLOGUE</p> <p>Angle Bd. Abdelmoumen et Bd. Anoua</p> <p>4^{ème} Etage N° 408 - Casablanca</p> <p>Tél. : 0522 86 21 93 - Fax : 0522 86 51 76</p>

24/04/2023	G3	350DH	Professeur	RHUMATOLOGUE
				Arrière Bd. Abdelmoumen et Bd. Angoulême 4 ^{ème} Etage N° 408 - Casablanca Tél. 0522 86 21 93 - Fax: 0522 86 51 74

EXECUTION DES ORDONNANCES		
Cachet du Pharmacien ou du Fournisseur	Date	Montant de la Facture
	INTE 092037290	
	24/02/21 02/03/21	132.60 89.20

24/02/21
02/03/21

132.6
89.207

ANALYSES - RADIOGRAPHIES			
Cachet et signature du Laboratoire et du Radiologue	Date	Désignation des Coefficients	Montant des Honoraires
	24/02/2022	Stomac Hanches	1500,-
	25.02.22	B1610	2359,00

24/02/2022 Siannay
Hansen

45000
2359.00

[illegible][illegible]

RELEVÉ DES FRAIS ET HONORAIRES

Le praticien est prié de préciser la dent traitée, l'acte pratiqué en indiquant la nature des soins.

Important :
Veuillez joindre les radiographies en cas de prothèses ou de traitement canaux, ainsi que le bilan d

Veuillez joindre les radiographies en cas de prothèses ou de traitement canalaire, ainsi que le bilan d

SOINS DENTAIRES		Dents Traitées	Nature des Soins	Coefficient	
					COEFFICIENT DES TRAVAUX
					MONTANTS DES SOINS
					DEBUT D'EXECUTION
			FIN D'EXECUTION		

COEFFICIENT
DES TRAVAUXMONTANTS
DES SOINS

DEBUT
D'EXECUTION

FIN
D'EXECUTION

O.D.F PROTHESES DENTAIRES	<p align="center">DETERMINATION DU CØEFFICIENT MASTICATOIRE</p> <table border="1" style="margin-left: auto; margin-right: auto; border-collapse: collapse;"> <tr> <th align="center" colspan="2" style="padding: 5px;">H</th> </tr> <tr> <td style="text-align: center; width: 50%;">25533412 00000000</td> <td style="text-align: center; width: 50%;">21433552 00000000</td> </tr> <tr> <td align="center" rowspan="2">D</td> <td align="center" rowspan="2">G</td> </tr> <tr> <td style="text-align: center;">00000000 35533411</td> <td style="text-align: center;">00000000 11433553</td> </tr> <tr> <th align="center" colspan="2" style="padding: 5px;">B</th> </tr> </table> <p align="center">(Création, remont, adjonction) Fonctionnel, Thérapeutique, nécessaire à la profession</p>	H		25533412 00000000	21433552 00000000	D	G	00000000 35533411	00000000 11433553	B		CØEFFICIENT DES TRAVAUX MONTANTS DES SOINS DATE DU DEVIS
H												
25533412 00000000	21433552 00000000											
D	G											
		00000000 35533411	00000000 11433553									
B												

(Création, remont, adjonction)

Fonctionnel, Thérapeutique, nécessaire à la profession

COEFFICIENT
DES TRAVAUXMONTANTS
DES SOINSDATE DU
DEVIS

Professeur BENYAHYA Elouarda

Rhumatologue

Ex-enseignante à la Faculté de Médecine
et de Pharmacie de Casablanca

Spécialiste des maladies des os,
des articulations et de la colonne vertébrale

Echographie Ostéoarticulaire

Mésothérapie



الدكتورة بنيحيى الوردية

أستاذة سابقا بكلية الطب و الصيدلة
بالدار البيضاء

أخصائية في أمراض المفاصل
والعظام و العمود الفقري

الفحص بالصدى للمفاصل

الميزوثيرابيا

Casablanca, le : 02 MARS 2022 : الدار البيضاء في :

LOT : 5115
UT. AV : 11-24
P.P.V : 36 DH 40

Nom :

Nazih Almesl

opred lovel

S.V

36,40

1cp 1T

x 10f

Prazol

S.V

12,80

1gel 1T

x 10f

PPV : 52DH80
PER : 03/24
LOT : K2832-2

89,20

Professeur E. BENYAHYA
Rhumatologue
Pharmacie El Yousr s.d. au
32, Bd. L. G. - Casablanca
Tél. 05 22 44 06 40
Angle Bd. Abdelmoumen et Bd. Anoual
4ème Etage N° 405 - Casablanca
Tél. 05 22 86 21 93 - Fax 05 22 86 51 75

Professeur BENYAHYA Elouarda

Rhumatologue

Ex-enseignante à la Faculté de Médecine
et de Pharmacie de Casablanca

Spécialiste des maladies des os,
des articulations et de la colonne vertébrale

Echographie Ostéoarticulaire

Mésothérapie



الدكتورة بن يحيى الورد

أستاذة سابقا بكلية الطب و الصيدلة
بالدار البيضاء

أخصائية في أمراض المفاصل
والعظام و العمود الفقري

الفحص بالصدى للمفاصل

الميزوثيرابيا

Casablanca, le : 24 FEB 2022 : الدار البيضاء في :

Nom, Prénom : Nazih Almesl

36.60

Kopred Long

2c PT

apre pr
10 jours

x 10f

LOT : 5114
UT. AV : 11-24
P.P.V : 36 DH 40



96.60

Praxof

10f 17 à 10f

x 10f

132.60



PHARMACIE DE LA CROIX D'OR
N. DADOUN
139, rue Abou Ishak Al Marouni (Maariti)
CASABLANCA - Tél.: 0522 25 05 77

PPV: 36DH00
PER: 03/24
LOT: K2832-1

BENYAHYA
OLOGUE
oumen et Bd. Anoual
405 - Casablanca
03 - Fax: 0522 86 51 75

CABINET DE RADIOLOGIE DU MAARIF

Dr. BERRADA M.
Radiologue

Dr BENYAHIA Z.
Radiologue

Domiciliation bancaire : Compte N 013 780011 20 000183001 43 48 BMCI Agence Val d'Anfa-casa
Patente : 34770967 L.F 1087675 ICE : 001745076000019

Casablanca, le 24/02/2022

Facture

Nom & Prénom : **NAZIH AHMED**

Date d'examen : 24/02/2022

Examen(s)	
SCANNER HANCHES	
Montant TOTAL	1500 DH

ARRETEE LA PRESENTE FACTURE A LA SOMME DE :
MILLE CINQ CENTS DH

RADIOLOGIE MAARIF
Dr. BERRADA M. BENYAHIA Z.
17, Rue Med. Bahi
Tél : 0522257482
Fax : 0522237705

Professeur BENYAHYA Elouarda

Rhumatologue

Ex-enseignante à la Faculté de Médecine
et de Pharmacie de Casablanca

Spécialiste des maladies des os,
des articulations et de la colonne vertébrale

Echographie Ostéoarticulaire

Mésothérapie



الدكتورة بنيحيى الورد

أستاذة سابقا بكلية الطب و الصيدلة
بالدار البيضاء

أخصائية في أمراض المفاصل
والعظام و العمود الفقري

الفحص بالصدى للمفاصل

الميزوثيرابيا

24 FEB 2022

Casablanca, le :: الدار البيضاء في:

Nom, Prénom : Nozih Ahmed.

Douleur de la
Région
Dorsale

Fax : 0522.23.77.05
Tél : 0522.25.74.82
17, Rue Med. Bahi
BENYAHYA E. BENYAHYA Z.

⇒ TDH

Alite (f)
No chant
XX

Professeur E. BENYAHYA
RHEUMATOLOGUE
Centre Abdelmoumen et Bd. Anoual
4ème étage N° 405 - Casablanca
Tél : 0522 86 21 93 - Fax : 0522 86 51 75

Professeur BENYAHYA Elouarda

Rhumatologue

Ex-enseignante à la Faculté de Médecine
et de Pharmacie de Casablanca

Spécialiste des maladies des os,
des articulations et de la colonne vertébrale

Echographie Ostéoarticulaire

Mésothérapie

الدكتورة بنححي الوردية

أستاذة سابقا بكلية الطب و الصيدلة
بالدار البيضاء

أخصائية في أمراض المفاصل
والعضام والعمود الفقري

الفحص بالصدى للمفاصل

الميزوتيرابيا

NOUVELLE DEMANDE

Casablanca le 24 FEB 2022 في: الدار البيضاء،

M. Nazih Almeel

Bilan à faire :

<input checked="" type="checkbox"/>	NFS ; PQ	<input checked="" type="checkbox"/>	CHOLESTEROL
<input type="checkbox"/>	VS	<input type="checkbox"/>	T.G
<input checked="" type="checkbox"/>	CRP		
<input type="checkbox"/>	EPP	<input type="checkbox"/>	AAN
		<input type="checkbox"/>	ANTI DNAn
<input checked="" type="checkbox"/>	UREE	<input type="checkbox"/>	LATEX, WALER ROSE
<input checked="" type="checkbox"/>	CREATININE	<input type="checkbox"/>	A
		<input type="checkbox"/>	A
<input checked="" type="checkbox"/>	GLYCEMIE	<input type="checkbox"/>	A
<input checked="" type="checkbox"/>	HB GLYQUEE	<input type="checkbox"/>	EL
<input checked="" type="checkbox"/>	URICEMIE		DE
		<input type="checkbox"/>	CC
<input checked="" type="checkbox"/>	GOT	<input type="checkbox"/>	C ADDIS
<input checked="" type="checkbox"/>	GPT	<input type="checkbox"/>	PROTEINURIE 24H
<input checked="" type="checkbox"/>	PAL	<input type="checkbox"/>	AG HBs
<input type="checkbox"/>	GAMMA GT	<input type="checkbox"/>	ANTI HBs
<input checked="" type="checkbox"/>	CALCEMIE	<input type="checkbox"/>	SEROLOGIE HVC
<input checked="" type="checkbox"/>	VIT D	<input type="checkbox"/>	TP ; TCK
<input type="checkbox"/>	PHOSPHOREMIE	<input type="checkbox"/>	FERRITINE
		<input type="checkbox"/>	FER SERIQUE
<input checked="" type="checkbox"/>	TSH US	<input checked="" type="checkbox"/>	PSA

Mr NAZIH Ahmed
17-05-1953
2202253024



SUR CAHIER
BENEL 4

Professeur E. BENYAHYA
Rhumatologue
Angle Bd Abdelmoumen et Bd Anoual
4ème Etage N° 405 - Casablanca
Tél : 05 22 86 21 93 - Fax : 05 22 86 51 75 - Urgences : 06 61 07 33 32 - E-mail : e.benyahya@yahoo.fr

Centre Abdelmoumen, Angle Bd. Abdelmoumen et bd. Anoual, 4ème étage, n°405, Casablanca

Tél : 05 22 86 21 93 - GSM : 06 62 08 92 10 - Fax : 05 22 86 51 75 - Urgences : 06 61 07 33 32 - E-mail : e.benyahya@yahoo.fr



FACTURE N° 2202253024
LABORATOIRE CASALAB PALMIER

Casablanca le 25/02/2022
INPE : 093002574

Mr Ahmed NAZIH
Demande N° 2202253024
Date de l'examen : 25/02/2022

Récapitulatif des analyses	
Analyse	Clé
Prise de sang Adulte	E25
Transaminases P (TGP)	B50
Transaminases O (TGO)	B50
Acide urique	B30
Chlore Cholestérol total	B30
Calcium	B30
Créatinine	B30
C R P (Protéine C réactive)	B100
Glycémie	B30
Hémoglobine glycosylée	B100
Numération Formule (Globules rouges/Blancs/plaquettes)	B80
Phosphatases alcalines	B50
Marqueur Tumoral :Antigène prostatique spécifique : PSA	B300
TSH	B250
Urée	B30
Vitamine D	B450

Total des B : 1610
Total à payer : **2359.50** Dirhams

Arrêtée la présente facture à la somme de :
deux mille trois cent cinquante-neuf dirhams cinquante centimes

*(HN) = analyse hors nomenclature





Dr. BENYAHIA Zakaria
C.E.S de Radiologie

Dr. BERRADA Mohamed
C.E.S de Radiologie

■ I.R.M. (1,5 Tesla)

■ SCANNER VCT
(64 Barettes)
Angioscanner
Coroscanner
coloscanner
Denta-Scanner

■ SCANNER
CORPS ENTIER

■ DENSITOMETRIE
BIPHOTONIQUE

■ RADIOLOGIE
NUMERIQUE

■ MAMMOGRAPHIE
NUMERIQUE

■ PANORAMIQUE
DENTAIRE
NUMERIQUE

■ ECHO-DOPPLER
COULEUR

16, Rue Mohamed BAHI
(EX, Rue Meissonier)
en face du bureau de pointage
des taxis - Maârif
20 100 Casablanca
Radiologie du Maârif :

Tél. : 05.22.25.74.82

05.22.25.30.30

05.22.23.79.34

Fax : 05.22.23.77.05

I.C.E : 001745076000019

Centre IRM du Maârif :

IRM : 05.22.23.23.12

05.22.99.30.31

Fax : 05.22.25.38.73

irm-maarif@hotmail.fr

I.C.E : 001744959000074

Patente : 34770967

I.F. : 1087675

عيادة طبية للفحص بالأشعة

CABINET DE RADIOLOGIE DU MAARIF

IMAGERIE PAR RESONANCE MAGNETIQUE

H/Z

Casablanca , le 24/02/2022

Mr. NAZIH AHMED
DR BENYAHYA ELOUARDA

TDM DES HANCHES SPIRALEE :

Technique :

Coupes axiales jointives de 3 mm jointives sans injection du produit de contraste et avec reconstructions coronales et sagittales.

Résultats :

- Discret pincement des deux articulations coxo-fémorales surtout du côté droit.

- À noter également une calcification se projetant en regard du grand trochanter, très probablement en rapport avec une calcification de l'insertion tendineuse du tendon du moyen fessier à ce niveau.

- Pas d'anomalie par ailleurs.

AU TOTAL:

- COXARTHROSE MODÉRÉE BILATÉRALE SURTOUT DU CÔTÉ DROIT AVEC TENDINOPATHIE CALCIFIANTE DU TENON DU MOYEN FESSIER AU NIVEAU DE SON INSERTION EN REGARD DU GRAND TROCHANTER DROIT.

Avec mes amicales salutations.

Pour les images, utilisez le lien : <http://102.50.245.203:8084/visionpacs/>
Login : 255465 Mot de Passe : 98805

RADIOLOGIE DU MAARIF
BERRADA M. BERRADA M.
DR BENYAHYA Z
17 Rue Med. Bahi
Tél : 0522.25.74.82
Fax : 0522.23.77.05



Urgences 24h/24 7j/7

Dr. Mohammed BEZZARI
Médecin Biologiste
Diplômé de l'université Catholique
de Louvain à Bruxelles, Belgique

Dr. Kaoutar OUAZZANI
Pharmacien Biologiste
Diplômée de l'université Paris Descartes
Ancienne résidente du CHU Ibn Rochd

LABORATOIRE CASALAB PALMIER®

Dossier N°: **2202253024**
Résultats de: **Mr NAZIH Ahmed**
Né(e) le : 17/05/1953 - 68 ans
N° CIN :

Date du prélèvement : 25/02/2022 08:24. ASS
Edition du : 25/02/2022 à 19:07

Madame Le Pr EL OUARDA BENYAHYA (Rhumatologue)

Cher confrère, nous vous remercions de votre confiance, et nous vous transmettons les résultats de votre patient.

< Compte-rendu complet >

HEMATOCYTOLOGIE

HEMOGRAMME
(SYSMEX XN-1000)

16/07/2014

Leucocytes :	9,93	10 ³ /mm ³	(3,60-10,50)	7,14
Hématies :	5,24	10 ⁶ /mm ³	(4,00-5,65)	4,91
Hémoglobine :	15,60	g/dL	(12,50-17,20)	14,90
Hématocrite :	49,8	%	(37,0-49,0)	44,6
VGM :	95,0	fL	(80,0-101,0)	90,8
TCMH :	29,8	pg	(27,0-34,0)	30,3
CCMH :	31,3	g/dL	(31,5-36,0)	33,4
RDW :	13,6	%	(0,0-18,5)	14,1

Formule leucocytaire :

- Neutrophiles :	52,7	%		53,2
Soit:	5 233	/mm ³	(1 400-7 700)	4
Eosinophiles :	1,3	%		2,0
Soit:	129	/mm ³	(20-630)	0
Basophiles :	0,6	%		0,4
Soit:	60	/mm ³	(0-110)	0
Lymphocytes :	36,7	%		35,0
Soit:	3 644	/mm ³	(1 000-4 800)	3
- Monocytes :	8,7	%		9,4
Soit:	864	/mm ³	(180-1 000)	1
Plaquettes :	255	10 ³ /mm ³	(160-370)	278

Dossier n° 2202253024 - Mr Ahmed NAZIH



1 / 9





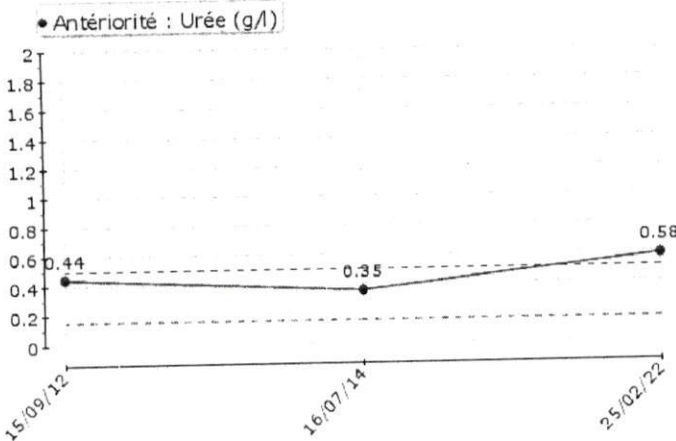
BIOCHIMIE

Urée:
(Test cinétique)

0,58 g/l
9,67 mmol

(0,15-0,50)
(2,50-8,34)

16/07/2014
0,35
5,83

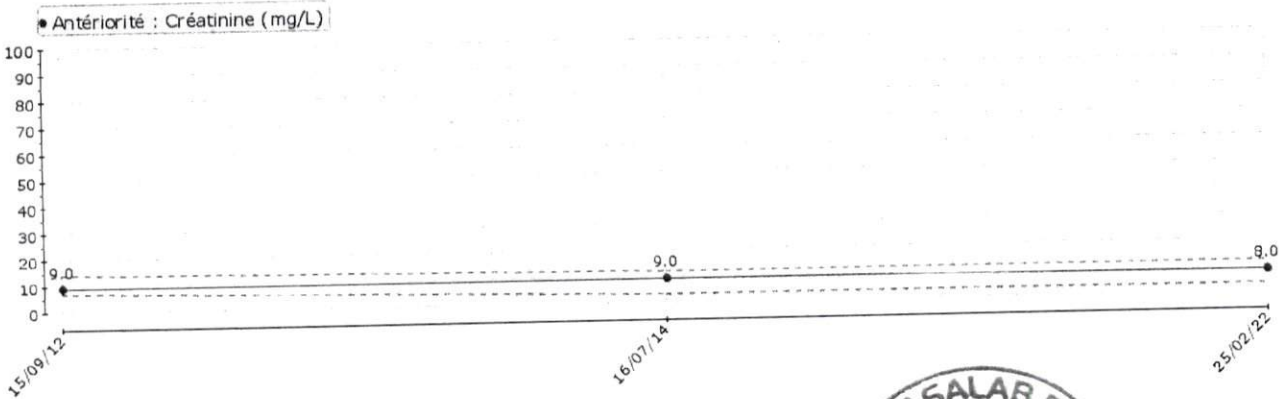


Créatinine:
(Dosage colorimétrique cinétique)

8,0 mg/L
70,8 umol/l

(3,0-12,0)
(26,6-106,2)

16/07/2014
9,0
79,7



Dossier n° 2202253024 de Mr Ahmed NAZIH

2 / 9



Acide Urique
(Dosage enzymatique)

69,00 mg/L
0,41 mmol/L

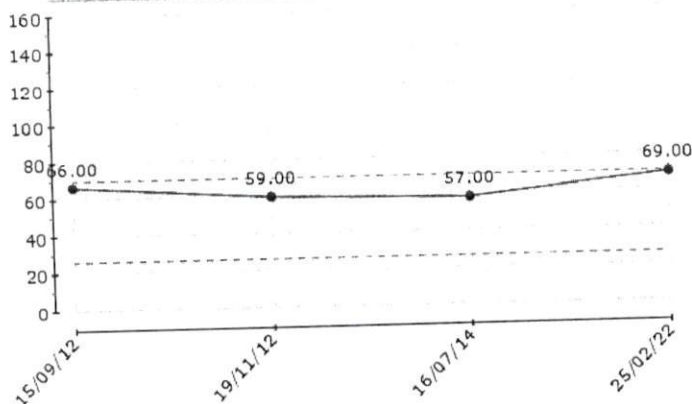
(26,00–70,00)
(0,15–0,41)

16/07/2014

57,00

0,34

• Antériorité : Acide Urique (mg/L)



Calcium
(Arsenazo III)

98,2 mg/L
2,46 mmol/L

(84,0–102,0)
(2,10–2,55)

Dossier n° 2202253024 de Mr Ahmed NAZIH



3 / 9



Métabolisme Glucidique

HBA1c
(HPLC: (HLC-723.G7))

5,4 %

(4,0-6,0)

16/07/2014

5,9

Interprétation des résultats:

Sujet non traité pour un diabète:

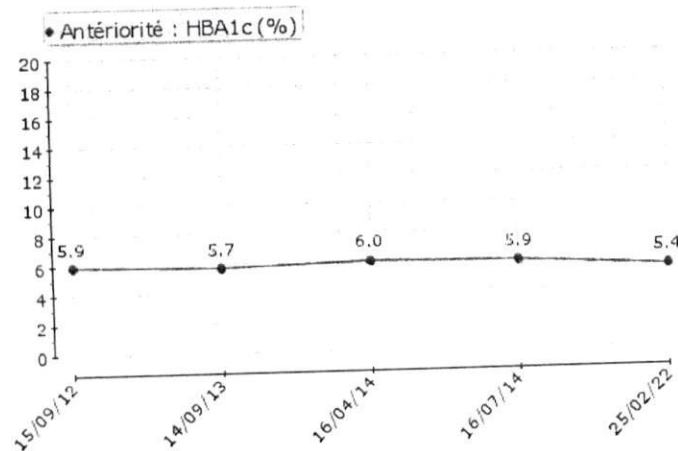
- Normal : 4-6%

Sujet diabétique de type II traité:

- Bon contrôle: < ou = à 6.5%

- Contrôle acceptable : 6.6 - 8.00%

- Mauvais contrôle : > à 8%



Dossier n° 2202253024 de Mr Ahmed NAZIH



Glycémie à jeun:
(Hexokinase G6PD-H)

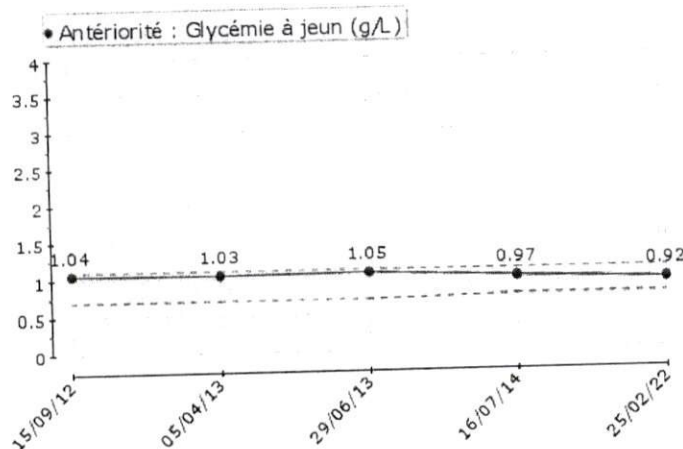
0,92 g/L
5,11 mmol/L

(0,74-1,09)
(4,11-6,05)

16/07/2014

0,97

5,38



Cholestérol total:
(Dosage enzymatique)

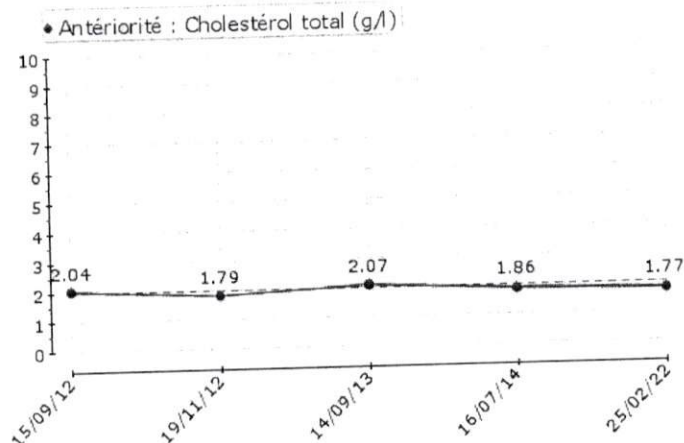
1,77 g/l
4,58 mmol/L

(<2,00)
(<5,17)

16/07/2014

1,86

4,81



Dossier n° 2202253024 de Mr Ahmed NAZIH



16/07/2014


23 U/L

(0-40)

22

Transaminases GOT (ASAT):

(Dosage enzymatique)



16/07/2014

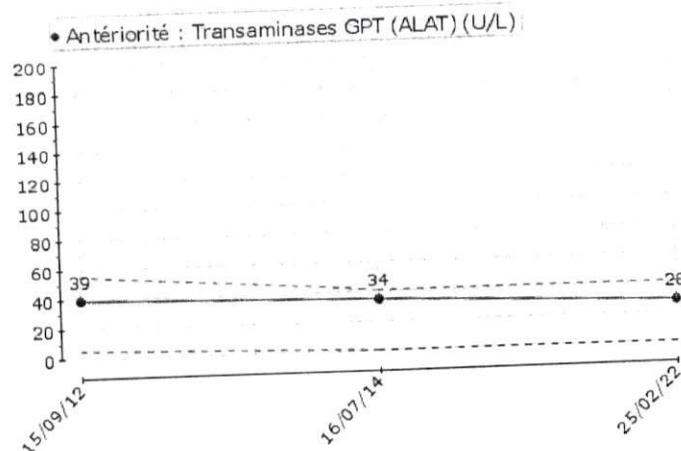
28 U/L

(0-41)

34

Transaminases GPT (ALAT):

(Dosage enzymatique)



Dossier n° 2202253024 de Mr Ahmed NAZIH





Dr. Mohammed BEZZARI
Médecin Biologiste
Diplômé de l'université Catholique
de Louvain à Bruxelles, Belgique

Dr. Kaoutar OUAZZANI
Pharmacien Biologiste
Diplômée de l'université Paris Descartes
Ancienne résidente du CHU Ibn Rochd

Phosphatase alcaline (PAL):
(Dosage enzymatique)

95 U/L (40-129)

Domaine de référence pour les adultes :

Hommes de 20 à 60 ans	: 40 à 129 UI/L
Femmes de 17 à 60 ans	: 35 à 104 UI/L

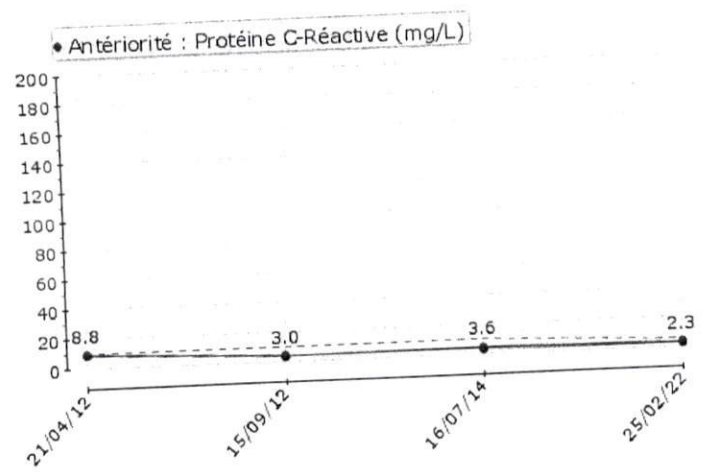
Domaine de référence pour les enfants :

< 1 jour	: < 250 UI/L
de 2 j à 5 jours	: < 231 UI/L
de 6 j à 6 mois	: < 449 UI/L
de 7 mois à 1 an	: < 462 UI/L
de 1 à 3 ans	: < 281 UI/L
de 4 à 6 ans	: < 269 UI/L
de 7 à 12 ans	: < 300 UI/L
de 13 à 17 ans filles	: < 187 UI/L
de 13 à 17 ans garçons	: < 390 UI/L

16/07/2014
3,6

Protéine C-Réactive:
(Test immunoturbidimétrique)

2,3 mg/L (<5,0)



25-OH-Vitamine D (D2+D3)
(COBAS 6000)

38,52 ng/mL (30,00-100,00)

Interprétation des résultats:

- <10 ng/ml : Carence
- Entre 10 et 30 ng/ml: Déficit
- Entre 30 et 100 ng/ml : Normal
- >100 ng/ml : Toxicité potentielle

Dossier n° 2202253024 de Mr Ahmed NAZIH



BILAN ENDOCRINIEN

09/09/2014

0,93

0,86 mUI/L (0,27-4,20)

TSH:
(ECLIA sur COBAS 6000)

Valeurs de référence selon diagnostic -roche :

Adultes : 0.27 à 4.2 mUI/L

Enfants :

0j à 6j : 0.70 à 15.2 mUI/L

6j à 3 mois : 0.72 à 11.0 mUI/L

3 à 12 mois : 0.73 à 8.35 mUI/L

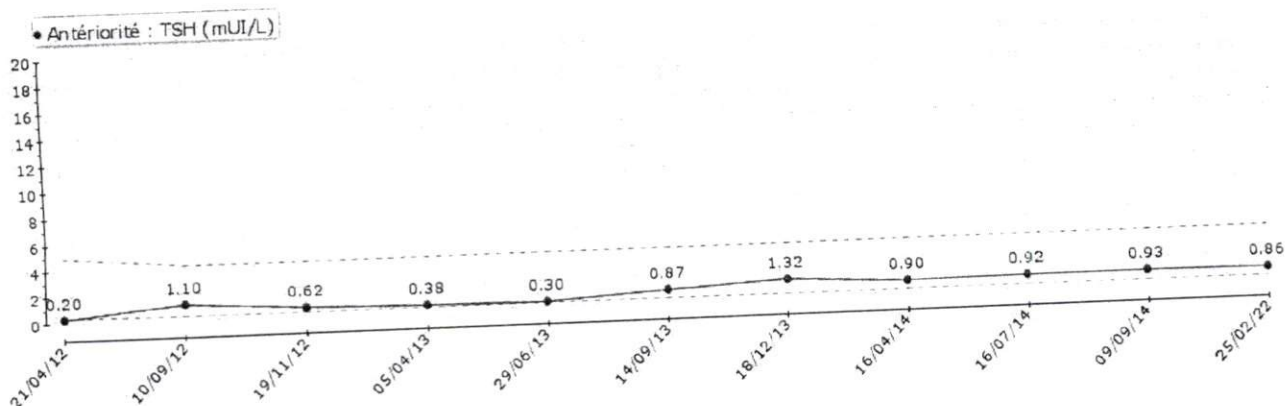
1 à 6ans : 0.70 à 5.97 mUI/L

6 à 11ans : 0.60 à 4.84 mUI/L

11 à 20 ans : 0.51 à 4.30 mUI/L

Femmes enceintes : < 2 mUI/L

NB : La TSH s'abaisse au cours des 3 premiers mois de grossesse.



Dossier n° 2202253024 de Mr Ahmed NAZIH



8 / 9



MARQUEURS TUMORAUX

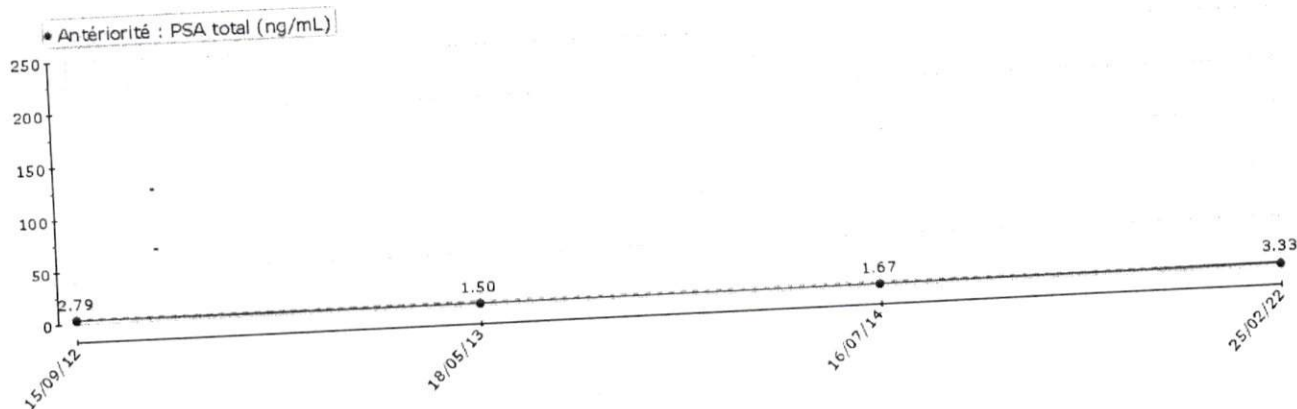
PSA total
(ECLIA sur Cobas-6000.)

3,33 ng/mL

(<4,00)

16/07/2014

1,67



Validation biologique par : Le Dr M. BEZZARI

Dr K. OUZZANI

Dossier n° 2202253024 de Mr Ahmed NAZIH



9/9

