

RECOMMANDATIONS IMPORTANTES A LIRE POUR

ACTIVER LES REMBOURSEMENTS ET EVITER LES REJETS

Conditions générales :

- Le cadre réservé à l'adhérent doit être dûment renseigné.
- Le cadre réservé au médecin doit être renseigné par le praticien lui-même notamment la nature de la maladie.
- La validité de la feuille de soins est limitée à 3 mois à compter de la première consultation.
- L'entente préalable est exigée pour toute hospitalisation médicale, chirurgicale, soins dentaires spéciaux, extractions multiples, parodontie orthodontie, prothèses dentaires, prothèses auditives ou orthopédiques ainsi que pour tous les actes effectués en série.
- En cas d'accident, une déclaration précisant les causes et circonstances de l'accident est à joindre à la feuille de soins.

Pharmacie :

- Les vignettes des médicaments doivent être obligatoirement jointes aux ordonnances.
- Pour les médicaments sans vignettes une facture de la pharmacie doit être jointe.

Radiologie et Biologie :

- La facture ainsi qu'une copie des résultats des analyses ou du compte rendu (sous pli confidentiel) doivent être jointes à l'ordonnance médicale pour toute demande de remboursement.
- Un pli confidentiel du médecin prescripteur des analyses ou radios peut être demandé par le médecin conseil de la mutuelle.

Optique :

- L'ordonnance du médecin prescripteur et la facture de l'opticien sont à joindre à la feuille de soins.

Rééducation :

- L'entente préalable renseignée par le médecin prescripteur est exigée avant le début des séances de rééducations.
- Pour le remboursement, la facture et le calendrier des séances effectuées sont à joindre à la feuille de soins.

Dentaire :

- En cas de prothèses ou de traitement canalaires, l'accord préalable renseigné sur la feuille de soins est obligatoire avant le début de traitement.
- La facture doit être jointe à la feuille de soins pour toute demande de remboursement.
- La radio-après soins est obligatoire en cas de prothèses ou de traitement canalaires.

Maladie et Affection Longue Durée ALD et ALC :

- La déclaration de maladie chronique doit être renseignée par le médecin prescripteur et renouvelée tous les 6 mois.

Adresses Mails utiles

- 0 Réclamation : contact@mupras.com
- 0 Prise en charge : pec@mupras.com
- 0 Adhésion et changement de statut : adhesion@mupras.com

La MUPRAS garantit le respect de la loi n° 09-08 relative à la protection des personnes physiques à l'égard du traitement des données à caractère personnel.

MUPRAS : Centre Allal Ben Abdellah - 6ème Etage Angle Rue Mohamed Fakir et Rue Allal Ben Abdellah - Quartier de l'Horloge
Casablanca 20000 - Tél. : 05 22 20 45 45 (LG) - Fax : 05 22 22 78 18 - www.mupras.com



Déclaration de Maladie

N° M21- 048907

☒ Maladie

☐ Dentaire

☐ Optique

☐ Autres

Cadre réservé à l'adhérent (e)

Matricule : 01929

Société : RAM

☐ Actif

☒ Pensionné(e)

☐ Autre

Nom & Prénom : ZAGHLOUL Med

Date de naissance : 14-10-56

Adresse : LOT AL LAMOUN LOT

Tél. : 0661187641

Total des frais engagés : 305,9,50

Dhs

Cadre réservé au Médecin

Cachet du médecin :



Date de consultation : 25/02/2022

Nom et prénom du malade : ZAGHLOUL MOHAMMED

Lien de parenté : ☒ Lui-même

☒ Conjoint

☐ Enfant

Nature de la maladie : HTA

En cas d'accident préciser les causes et circonstances :

Dans le cas où la maladie aurait un caractère confidentiel, communiquer les renseignements sous pli confidentiel à l'attention du médecin conseil de la Mutuelle.


J'atteste sur l'honneur l'exactitude des renseignements portés sur la présente déclaration. Je déclare avoir pris connaissance de la clause relative à la protection des données personnelles.

Fait à : Casablanca


Le : 03/22

Signature de l'adhérent(e) :

RELEVÉ DES FRAIS ET HONORAIRES

Dates des Actes	Natures des Actes	Nombre et Coefficient	Montant détaillé des Honoraires	Cachet et signature du Médecin attestant le Paiement des Actes
15/12/22	ECG		2590	

EXECUTION DES ORDONNANCES

Cachet du Pharmacien ou du Fournisseur	Date	Montant de la Facture
	25/02/22	834,80 DH

ANALYSES - RADIOGRAPHIES

Cachet et signature du Laboratoire	Date	Désignation des Coefficients	Montant des Honoraires
	26/02/22	B.1455	1974,70 DH

AUXILIAIRES MEDICAUX

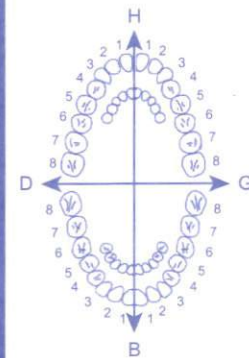
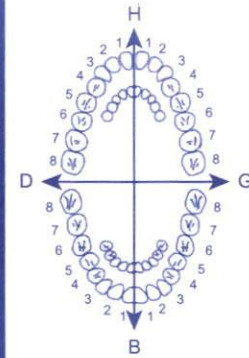
Cachet et signature du Praticien	Date des Soins	Nombre				Montant détaillé des Honoraires
		AM	PC	IM	IV	

RELEVÉ DES FRAIS ET HONORAIRES

Le praticien est prié de préciser la dent traitée, l'acte pratiqué en indiquant la nature des soins.

Important :

Veillez joindre les radiographies en cas de prothèses ou de traitement canaux, ainsi que le bilan de l'

SOINS DENTAIRES	Dents Traitées	Nature des Soins	Coefficient															
				COEFFICIENT DES TRAVAUX <input type="text"/>														
				MONTANTS DES SOINS <input type="text"/>														
				DEBUT D'EXECUTION <input type="text"/>														
				FIN D'EXECUTION <input type="text"/>														
O.D.F PROTHESES DENTAIRES	DETERMINATION DU COEFFICIENT MASTICATOIRE <table border="1"> <tr> <td colspan="2">H</td> </tr> <tr> <td>25533412</td> <td>21433552</td> </tr> <tr> <td>00000000</td> <td>00000000</td> </tr> <tr> <td>D</td> <td>G</td> </tr> <tr> <td>00000000</td> <td>00000000</td> </tr> <tr> <td>35533411</td> <td>11433553</td> </tr> <tr> <td colspan="2">B</td> </tr> </table>			H		25533412	21433552	00000000	00000000	D	G	00000000	00000000	35533411	11433553	B		COEFFICIENT DES TRAVAUX <input type="text"/>
H																		
25533412	21433552																	
00000000	00000000																	
D	G																	
00000000	00000000																	
35533411	11433553																	
B																		
	[Création, remont, adjonction] Fonctionnel, Thérapeutique, nécessaire à la profession			MONTANTS DES SOINS <input type="text"/>														
				DATE DU DEVIS <input type="text"/>														
				DATE DE L'EXECUTION <input type="text"/>														

VISA ET CACHET DU PRATICIEN ATTESTANT LE DEVIS

VISA ET CACHET DU PRATICIEN ATTESTANT L'EXECUTION

Dr. Mehdi BENJELLOUN

**Spécialiste des maladies
du coeur et des vaisseaux**



الدكتور مهدي بنجلون

**إختصاصي في أمراض القلب
والشرايين**

Casablanca, le :25/02/2022.....

Nom et Prénom :

ZAGHLOUL Mouhammed



CO TAREG 160/12.5

1 comprimé le matin, pendant 3 mois

3 x 203, ص

AMLOR 5

1 comprimé le soir, pendant 3 mois

83,20

136,60

T = 834,80

**صيدلية الفوسفات
PHARMACIE DES PHOSPHATES
Dr. ZOÛITENE Nadia
8, Bd. Al Abtal Hay Hassani - Casablanca
Tél : 05 22 98 85 30**



PPV : 203.00 DH

زففة 2، رقم 61 - الطابق الأول - مدار الشهيدة - الألفة - الدار البيضاء - الهاتف : 0522.91.07.62 - 0604.72.39.14 - البريد الإلكتروني : drmehdibenjelloun@gmail.com

Rue 2, N° 61 - 1er Etage - Rp chhda - EL Oulfa - Casablanca - Tél : 0522.91.07.62 - 0604.72.39.14 E-mail : drmehdibenjelloun@gmail.com

UT.AV : 04 2434

P.P.V.

136 60

LOT N°: FE 4292

136,60

UT.AV : 04 2434

P.P.V.

89 20

LOT N°: FE 4292

89,20

Dr. Mehdi BENJELLOUN

Spécialiste des maladies
du coeur et des vaisseaux



الدكتور مهدي بنجلون
إختصاصي في أمراض القلب
والشرايين

Casablanca, le : 21/02/22

Nom et Prénom : ZAGHLOUL MOHAMMED

Examen du sang

LABO BENJELLOUN

M ZAGHLOUL MOHAMMED

DDN 14-10-1956



2202262014

- ☒ Créatinémie
- ☒ Urée sanguine
- ☒ Acide urique
- ☒ Glycémie à jeun
- ☒ Cholestérol total. HDL. LDL
- ☒ Triglycérides
- ☒ SGOT - SGPT - G.T
- ☐ Marqueurs hépatites B et C
- ☒ VS. NFS avec plaquettes
- ☐ CPK
- ☐ CPKmb
- ☒ Vitamine D

ASLO

Fibrinémie

Taux de prothrombine +INR

Ionogramme sanguin

- ☒ P.S.A
- ☐ T3 ☒ T4 ☒ TSHus
- ☐ Hb Glycosylée
- ☒ Troponine
- ☒ C.R.P
- ☐ Electrophorèse des protides
- ☐ Protidémie
- ☒ D-Dimères

Examen des Urines

- ☐ Recherche de l'Albumine
- ☐ Microalbuminurie de 24 h
- ☐ E.C.B.U
- ☐ Ionogramme Urinaire

LABORATOIRE BENJELLOUN D'ANALYSES MEDICALES

109, Boulevard Omar Al Khyam BEAUSEJOUR 20200 CASABLANCA

Tel: 05 22 39 32 84/53 – 06000 503 40 – Whatsapp Accueil 06 63 790 723

Fax: 05 22 39 33 65 www.labobenjelloun.ma

IF 51102718 – CNSS 6441662 – PATENTE 34823087 – INP 097 159 024 – ICE 001686316000007

FACTURE N° : 2202262014**ORGANISME: RAM MUPRAS****M MOHAMMED ZAGHLOUL**

Date: 26-02-2022

**Récapitulatif des analyses**

CN	Analyse	Val	Clefs
9105	Forfait traitement échantillon sanguin	B5	B
PS	Prélèvement Sanguin	E25	E
0149	Troponine	B250	B
0161	Thyroxine libre: T4 libre	B200	B
0163,	TSH	B250	B
0216	Numération Formule (Globules rouges/Blancs/plaquettes)	B80	–
	Chlore (Cl–)	B30	B
	D–Dimères	B200	B
0361	Marqueur Tumoral :Antigene prostatique spécifique : PSA	B300	–
0370	C R P (Protéine C réactive)	B100	–
0439	Vitamine D	B450	B
	Bicarbonates (Réserve Alcaline_HCO3–)	B40	B
	Vitesse de sédimentation (VS)	B30	B

Total des B: 1455

Montant total de la facture: 1974.70 Dirhams.

Arrêtée la présente facture à la somme de **mille neuf cent soixante-quatorze dirhams soixante-dix centimes.**

مختبر بنجلون للتحاليل الطبية
LABORATOIRE BENJELLOUN
109, Bd. Omar Al Khyam Beauséjour
Casablanca
Tél : 06000.503.40 - 0522.39.32.84/63
Fax : 0522 39 33 65



مختبر بنجلون للتحليلات الطبية
Laboratoire Benjelloun d'Analyses Médicales
Beauséjour
BIOCHIMIE - HEMATOLOGIE - IMMUNOLOGIE - BACTERIOLOGIE - VIROLOGIE - PARASITOLOGIE - MYCOLOGIE

Dr. Najib BENJELLOUN
Médecin Biologiste
Ancien Interne des Hôpitaux - Lyon
Maîtrise en Cytogénétique - Grenoble

M ZAGHLOUL MOHAMMED

Date de naissance: 14-10-1956

Dossier N° : 2202262014



DR MEHDI BENJELLOUN
Date de l'examen: 26-02-2022

BIOCHIMIE SANGUINE – BILAN RENAL
COBAS C311 (ROCHE)

Urée
(Technique enzymatique à l'uréase UV)

0,32 g/L (0,10–0,50)
5,33 mmol/L (1,67–8,33)

26-02-2022

0,32


Créatinine
(Technique cinétique – Jaffé)

9,40 mg/L (7,00–13,00)
83,2 µmol/L (62,0–115,1)

26-02-2022

9,40

Conclusion: Fonction rénale normale



Acide Urique
(Technique colorimétrique enzymatique)

51,0 mg/L (34,0–70,0)
306,0 µmol/L (204,0–420,0)

26-02-2022

51,0

مختبر بنجلون للتحليلات الطبية
LABORATOIRE BENJELLOUN
109, Bld Omar Al Khayam Beauséjour
Casablanca
Tél : 06000 503 40 - 0522 39 32 84/53
Fax : 0522 39 33 65

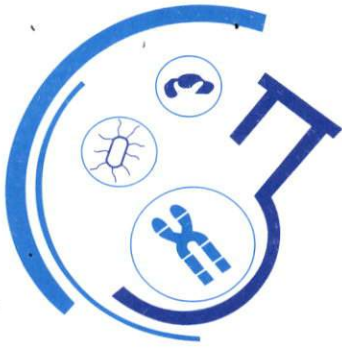


Prélèvement à domicile sur rendez-vous : 06 63 45 60 50 - WhatsApp : 06 63 790 723

109, Boulevard Omar Al Khayam - Beauséjour - 20200 Casablanca (en face du CAFC) - Tél.: 05 22 39 32 53/84 - 06000 503 40 - Fax : 05 22 39 33 65

benjelloun@labobenjelloun.ma - www.labobenjelloun.ma - Tramway : Ligne 2 (Arrêt Beauséjour)

CNSS: 6441662 - IF: 51102718 - PATENTE: 34800779 - ICE: 001686316000007 - INPE: 097 159 024



مختبر بنجلون للتحاليل الطبية
Laboratoire Benjelloun d'Analyses Médicales
Beauséjour
BIOCHIMIE - HEMATOLOGIE - IMMUNOLOGIE - BACTERIOLOGIE - VIROLOGIE - PARASITOLOGIE - MYCOLOGIE

Dr. Najib BENJELLOUN

Médecin Biologiste
Ancien Interne des Hôpitaux - Lyon
Maîtrise en Cytogénétique - Grenoble

M ZAGHLOUL MOHAMMED

Date de naissance: 14-10-1956

Dossier N° : 2202262014



DR MEHDI BENJELLOUN

Date de l'examen: 26-02-2022

BIOCHIMIE SANGUINE – BILAN LIPIDIQUE

COBAS C311 (ROCHE)

26-02-2022

Cholestérol total

(Technique colorimétrique enzymatique.)

2,20 g/L

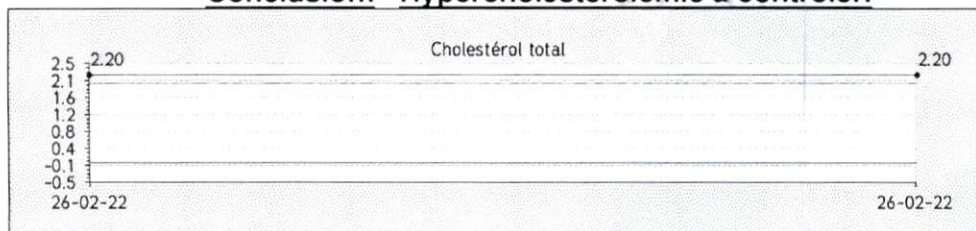
(<2,00)

2,20

5,68 mmol/L

(<5,16)

Conclusion: Hypercholestérolémie à contrôler.



26-02-2022

Cholestérol-HDL

(Technique colorimétrique enzymatique en phase homogène)

0,66 g/L

(>0,55)

0,66

1,71 mmol/L

(>1,42)

26-02-2022

Cholestérol-LDL

(Calculé selon la formule de Friedwald)

1,41 g/L

(<1,60)

1,41

3,65 mmol/L

(<4,14)

26-02-2022

Triglycérides

(Technique colorimétrique enzymatique)

0,65 g/L


(<1,50)

0,65

0,74 mmol/L

(<1,71)

Conclusion: Taux des triglycérides normal.



مختبر بنجلون للتحاليل الطبية
LABORATOIRE BENJELLOUN
109, Bd Omar Al Khayam Beauséjour
Casablanca
Tél : 06000 503 40 - 0622 39 32 84/53
Fax : 0622 39 33 65



Prélèvement à domicile sur rendez-vous : 06 63 45 60 50 - WhatsApp : 06 63 790 723

109, Boulevard Omar Al Khayam - Beauséjour - 20200 Casablanca (en face du CAFC) - Tél.: 05 22 39 32 53/84 - 06000 503 40 - Fax : 05 22 39 33 65

benjelloun@labobenjelloun.ma - www.labobenjelloun.ma - Tramway : Ligne 2 (Arrêt Beauséjour)

CNSS : 6441662 - IF : 51102718 - PATENTE : 34800779 - ICE : 001686316000007 - INPE : 097 159 024



مختبر بنجلون للتحليلات الطبية
Laboratoire Benjelloun d'Analyses Médicales
Beauséjour
BIOCHIMIE - HEMATOLOGIE - IMMUNOLOGIE - BACTERIOLOGIE - VIROLOGIE - PARASITOLOGIE - MYCOLOGIE

Dr. Najib BENJELLOUN

Médecin Biologiste
Ancien Interne des Hôpitaux - Lyon
Maîtrise en Cytogénétique - Grenoble

M ZAGHLOUL MOHAMMED

Date de naissance: 14-10-1956

Dossier N° : 2202262014



DR MEHDI BENJELLOUN

Date de l'examen: 26-02-2022

BIOCHIMIE SANGUINE - BILAN HEPATIQUE

COBAS C311 (ROCHE)

TRANSAMINASES

Alanine-Amino-Transférase (GPT)


(Technique cinétique (IFCC))

15,5 UI/L

(0,0-41,0)

26-02-2022

15,5



Aspartate-Amino-Transférase (GOT)

(Technique cinétique (IFCC))

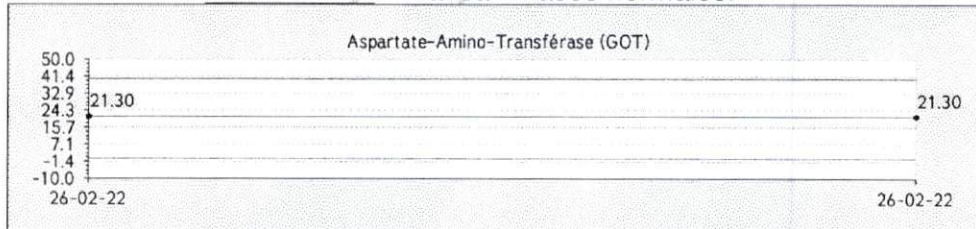
21,3 UI/L

(0,0-40,0)

26-02-2022

21,3

Conclusion: Transaminases normales.



Gamma glutamyl-transférase (GGT)

(Technique colorimétrique enzymatique)

21 UI/L

(8-61)

26-02-2022

21

مختبر بنجلون للتحليلات الطبية
LABORATOIRE BENJELLOUN
109, Bd Omar Al Khayam Beauséjour
Casablanca
Tél : 06309.403.40 / 0622.39.32.84/53
Fax : 0622.69.33.68



Prélèvement à domicile sur rendez-vous : 06 63 45 60 50 - WhatsApp : 06 63 790 723

109, Boulevard Omar Al Khayam - Beauséjour - 20200 Casablanca (en face du CAFC) - Tél.: 05 22 39 32 53/84 - 06000 503 40 - Fax : 05 22 39 33 65

benjelloun@labobenjelloun.ma - www.labobenjelloun.ma - Tramway : Ligne 2 (Arrêt Beauséjour)

CNSS : 6441662 - IF : 51102718 - PATENTE : 34800779 - ICE : 001686316000007 - INPE : 097 159 024



مختبر بنجلون للتحاليل الطبية

Laboratoire Benjelloun d'Analyses Médicales

Beauséjour

BIOCHIMIE - HEMATOLOGIE - IMMUNOLOGIE - BACTERIOLOGIE - VIROLOGIE - PARASITOLOGIE - MYCOLOGIE

Dr. Najib BENJELLOUN

Médecin Biologiste
Ancien Interne des Hôpitaux - Lyon
Maîtrise en Cytogénétique - Grenoble

M ZAGHLOUL MOHAMMED

Date de naissance: 14-10-1956

Dossier N° : 2202262014



DR MEHDI BENJELLOUN

Date de l'examen: 26-02-2022

BIOCHIMIE SANGUINE – BILAN PHOSPHO-CALCIQUE

COBAS C311 (ROCHE), Cobas E411(ROCHE)

26-02-2022

Calcium sanguin

(Technique au NM-BAPTA)

97,30 mg/L

2,4 mmol/L

(88,00–102,00)

(2,2–2,6)

97,30

BIOCHIMIE SANGUINE – PROTEINES SPECIFIQUES

COBAS C311 (ROCHE) – EASY READER (VEDA.LAB)

26-02-2022

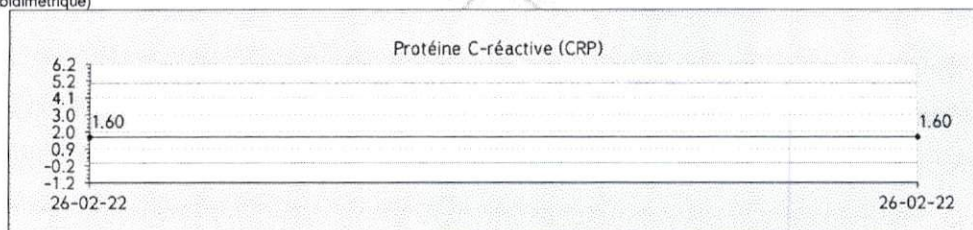
Protéine C-réactive (CRP)

(Technique Immunoturbidimétrique)

1,6 mg/L

(<5,0)

1,6



مختبر بنجلون للتحاليل الطبية
LABORATOIRE BENJELLOUN
109, Bd Omar Al Khayam Beauséjour
Casablanca
Tél : 06000 503 40 / 0622 39 32 84/53
Fax : 0622 39 33 68



Prélèvement à domicile sur rendez-vous : 06 63 45 60 50 - WhatsApp: 06 63 790 723

109, Boulevard Omar Al Khayam - Beauséjour - 20200 Casablanca (en face du CAFC) - Tél.: 05 22 39 32 53/84 - 06000 503 40 - Fax : 05 22 39 33 65

benjelloun@labobenjelloun.ma - www.labobenjelloun.ma - Tramway : Ligne 2 (Arrêt Beauséjour)

CNSS: 6441662 - IF: 51102718 - PATENTE: 34800779 - ICE: 001686316000007 - INPE : 097 159 024



مختبر بنجلون للتحاليل الطبية

Laboratoire Benjelloun d'Analyses Médicales

Beauséjour

BIOCHIMIE - HEMATOLOGIE - IMMUNOLOGIE - BACTERIOLOGIE - VIROLOGIE - PARASITOLOGIE - MYCOLOGIE

Dr. Najib BENJELLOUN

Médecin Biologiste
Ancien Interne des Hôpitaux - Lyon
Maîtrise en Cytogénétique - Grenoble

M ZAGHLOUL MOHAMMED

Date de naissance: 14-10-1956

Dossier N° : 2202262014



DR MEHDI BENJELLOUN

Date de l'examen: 26-02-2022

BILAN THYROÏDIEN

Cobas E411(ROCHE)- AIA 360(TOSOH) -Alegria (ORGENTEC)

Thyroxine libre (T4L)

(Electro-Chimi-Luminescence Cobas E411)

17,89 pmol/L

1,39 ng/dl

(12,00-22,00)

(0,93-1,71)

Interprétation de la T4 chez la femme enceinte

1er trimestre	12.1- 19.6 pmol/L
2ème trimestre	9.63- 17.0pmol/L
3ème trimestre	8.39- 16.0pmol/L

Thyréostimuline ultrasensible (TSHus)

(Electro-Chimi-Luminescence Cobas E411)

1,280 µUI/mL

1,280 mU/l

(0,270-4,200)

(0,270-4,200)

Conclusion: Bilan thyroïdien normal.

Interprétation de la TSH chez la femme enceinte:

1er trimestre	0.33 - 4.59 µUI/mL
2ème trimestre	0.35 - 4.10 µUI/mL
3ème trimestre	0.21 - 3.15 µUI/mL

La TSH est l'indicateur le plus sensible pour évaluer un dysfonctionnement thyroïdien.

Une variation minime de la T4L provoque une réponse très amplifiée de la TSH.

Cependant, la TSH répond aux variations de la T4L avec un temps de latence important, au moins 8 semaines pour une réponse complète.

مختبر بنجلون للتحاليل الطبية
LABORATOIRE BENJELLOUN
109, Bd. Omar Al Khayam Beauséjour
Casablanca
Tél : 06000 503 40 / 0622 39 32 34 / 53
Fax : 0622 69 33 65



Prélèvement à domicile sur rendez-vous : 06 63 45 60 50 - WhatsApp : 06 63 790 723

109, Boulevard Omar Al Khayam - Beauséjour - 20200 Casablanca (en face du CAFC) - Tél.: 05 22 39 32 53/84 - 06000 503 40 - Fax : 05 22 39 33 65

benjelloun@labobenjelloun.ma - www.labobenjelloun.ma - Tramway : Ligne 2 (Arrêt Beauséjour)

CNSS : 6441662 - IF : 51102718 - PATENTE : 34800779 - ICE : 001686316000007 - INPE : 097 159 024



مختبر بنجلون للتحاليل الطبية
Laboratoire Benjelloun d'Analyses Médicales
Beauséjour

BIOCHIMIE - HEMATOLOGIE - IMMUNOLOGIE - BACTERIOLOGIE - VIROLOGIE - PARASITOLOGIE - MYCOLOGIE

Dr. Najib BENJELLOUN

Médecin Biologiste
Ancien Interne des Hôpitaux - Lyon
Maîtrise en Cytogénétique - Grenoble

M ZAGHLOUL MOHAMMED

Date de naissance: 14-10-1956

Dossier N° : 2202262014



DR MEHDI BENJELLOUN

Date de l'examen: 26-02-2022

MARQUEURS CARDIAQUES

COBAS E411 (ROCHE) - COBAS H232(ROCHE) - EASY READER (VEDA.LAB)

Troponine totale (ultrasensible)
(Electro-Chimi-Luminescence Cobas E411)

4,48 pg/ml (<14,00)

MARQUEURS TUMORAUX

Cobas E411(ROCHE)

Antigène Prostatique Spécifique (PSA)
(Electro-Chimi-Luminescence Cobas E411)

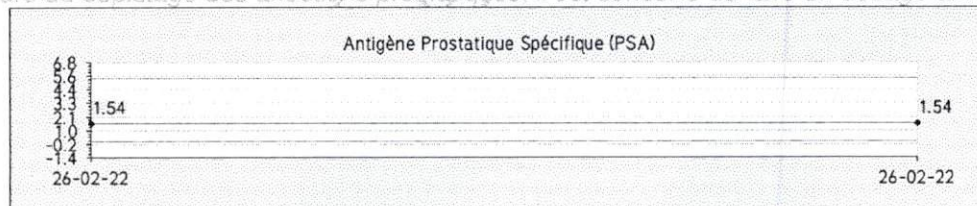
1,540 ng/mL (<5,400)
1,540 µg/L (<5,400)

26-02-2022

1,540

Conclusion: Le PSA est normal pour l'âge du patient.

NB: Dans le cadre du dépistage des affections prostatiques, il est conseillé de faire un dosage annuel du PSA total.



مختبر بنجلون للتحاليل الطبية
LABORATOIRE BENJELLOUN
109, Bd Omar Al Khayam Beauséjour
Casablanca
Tél : 06000 503 40 / 0522 39 32 34/53
Fax : 0522 39 33 65



Prélèvement à domicile sur rendez-vous : 06 63 45 60 50 - WhatsApp : 06 63 790 723

109, Boulevard Omar Al Khayam - Beauséjour - 20200 Casablanca (en face du CAFC) - Tél.: 05 22 39 32 53/84 - 06000 503 40 - Fax : 05 22 39 33 65

benjelloun@labobenjelloun.ma - www.labobenjelloun.ma - Tramway : Ligne 2 (Arrêt Beauséjour)

CNSS : 6441662 - IF : 51102718 - PATENTE : 34800779 - ICE : 001686316000007 - INPE : 097 159 024



مختبر بنجلون للتحاليل الطبية

Laboratoire Benjelloun d'Analyses Médicales

Beauséjour

BIOCHIMIE - HEMATOLOGIE - IMMUNOLOGIE - BACTERIOLOGIE - VIROLOGIE - PARASITOLOGIE - MYCOLOGIE

Dr. Najib BENJELLOUN

Médecin Biologiste
Ancien Interne des Hôpitaux - Lyon
Maîtrise en Cytogénétique - Grenoble

M ZAGHLOUL MOHAMMED

Date de naissance: 14-10-1956

Dossier N° : 2202262014



DR MEHDI BENJELLOUN

Date de l'examen: 26-02-2022

DOSAGE DES VITAMINES

Cobas E411(ROCHE)

25-OH-Vitamine D (D2+D3)

(Electro-Chimi-Luminescence Cobas E411)

39,44 ng/ml

(30,00-100,00)

Conclusion: Taux normal

Les aliments les plus riches en Vitamine D

Aliment	Vit D pour 100g	Aliment	VitD pour 100g
Huile de foie de morue	10 000- 30 000UI	Huitres (3 à 4 moyenne)	240UI
Huile de foie de morue officinale	8500UI	Jaune d'œuf	400UI
Saumon cuit	360UI	Foie de bœuf cuit	30UI
Hareng mariné	350UI	Beurre	60UI
Maquereau cuit	350UI	Fromage type emmental	40UI
Sardine conservée dans l'huile	300UI	Lait	4UI

(RC) : Résultat contrôlé

مختبر بنجلون للتحاليل الطبية
LABORATOIRE BENJELLOUN
109, Bd. Omar Al Khayam Beauséjour
Casablanca
Tél : 06008.103.40 / 0622.33.32.84/53
Fax : 0622.33.33.65

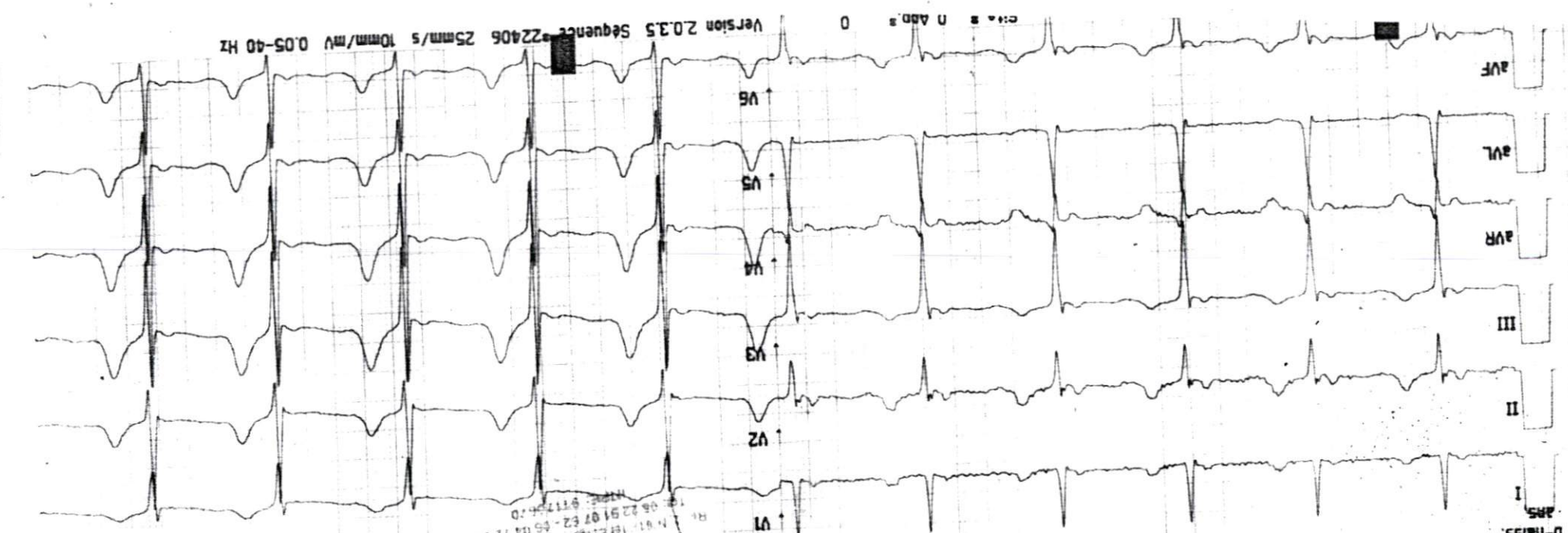


Prélèvement à domicile sur rendez-vous : 06 63 45 60 50 - WhatsApp : 06 63 790 723

109, Boulevard Omar Al Khayam - Beauséjour - 20200 Casablanca (en face du CAFC) - Tél.: 05 22 39 32 53/84 - 06000 503 40 - Fax : 05 22 39 33 65

benjelloun@labobenjelloun.ma - www.labobenjelloun.ma - Tramway : Ligne 2 (Arrêt Beauséjour)

CNSS : 6441662 - IF : 51102718 - PATENTE : 34800779 - ICE : 001686316000007 - INPE : 097 159 024



25-fév-2022 16:11:09 Fréq Card: 68 BPM
 Axes P-R-T: 66 -42 64 Int PR: 13ms
 Dur.ORS: 101ms QT/QTc: 385/403ms

25-fév-2022 16:11:09

Mehdi BENJELLOUN
 CARDIOLOGUE
 101, rue El Hachem El Aouf
 10000 Algiers

Mehdi BENJELLOUN
 CARDIOLOGUE
 101, rue El Hachem El Aouf
 10000 Algiers

ZACHOU
 NACHANE

Version 2.0.3.5 Séquence 22406 25mm/s 10mm/mV 0.05-40 Hz