

# RECOMMANDATIONS IMPORTANTES A LIRE POUR TIVER LES REMBOURSEMENTS ET EVITER LES REJETS

## ditions générales :

Le cadre réservé à l'adhérent doit être dûment renseigné.

Le cadre réservé au médecin doit être renseigné par le praticien lui-même notamment la nature de la maladie.

La validité de la feuille de soins est limitée à 3 mois à compter de la première consultation.

L'entente préalable est exigée pour toute hospitalisation médicale, chirurgicale, soins dentaires spéciaux, extractions multiples, parodontie orthodontie, prothèses dentaires, prothèses auditives ou orthopédiques ainsi que pour tous les actes effectués en série.

En cas d'accident, une déclaration précisant les causes et circonstances de l'accident est à joindre à la feuille de soins.

## rmacie :

Les vignettes des médicaments doivent être obligatoirement jointes aux ordonnances.

Pour les médicaments sans vignettes une facture de la pharmacie doit être jointe.

## biologie et Biologie :

La facture ainsi qu'une copie des résultats des analyses ou du compte rendu (sous pli confidentiel) doivent être jointes à l'ordonnance médicale pour toute demande de remboursement.

Un pli confidentiel du médecin prescripteur des analyses ou radios peut être demandé par le médecin conseil de la mutuelle.

## ique :

L'ordonnance du médecin prescripteur et la facture de l'opticien sont à joindre à la feuille de soins.

## ducation :

L'entente préalable renseignée par le médecin prescripteur est exigée avant le début des séances de rééducations.

Pour le remboursement, la facture et le calendrier des séances effectuées sont à joindre à la feuille de soins.

## taire :

En cas de prothèses ou de traitement canalaires, l'accord préalable renseigné sur la feuille de soins est obligatoire avant le début de traitement.

La facture doit être jointe à la feuille de soins pour toute demande de remboursement.

La radio-après soins est obligatoire en cas de prothèses ou de traitement canalaires.

## maladie et Affection Longue Durée ALD et ALC :

La déclaration de maladie chronique doit être renseignée par le médecin prescripteur et renouvelée tous les 6 mois.

## Adresses Mails utiles

Réclamation : contact@mupras.com  
Prise en charge : pec@mupras.com  
Adhésion et changement de statut : adhesion@mupras.com

MUPRAS garantit le respect de la loi n° 09-08 relative à la protection des personnes physiques à l'égard du traitement des données à caractère personnel.

MUPRAS : Centre Allal Ben Abdellah - 6ème Etage Angle Rue Mohamed Fakir et Rue Allal Ben Abdellah - Quartier de l'Horiège Casablanca 20000 - Tél. : 05 22 20 45 45 (LG) - Fax : 05 22 22 78 18 - www.mupras.com



## Déclaration de Maladie

N° M21- 0026719

☒ Maladie

☐ Dentaire

☐ Optique

☐ Autres

### Cadre réservé à l'adhérent (e)

Matricule : 02878 Société :  
☐ Actif ☐ Pensionné(e) ☐ Autre :  
Nom & Prénom : HANOUNI BRAHIM  
Date de naissance : 01/01/1951  
Adresse : BP 68 BIR JOIO PR EL JAMAA  
Tél. 0661756648 Total des frais engagés : Dhs

### Cadre réservé au Médecin


Cachet du médecin : Dr. MEZIANE Amine  
Chirurgien Urologue  
Clinique La Source Casa  
Tél : 05 22 20 14 42  
Date de consultation : 16/03/22  
Nom et prénom du malade : HANOUNI BRAHIM Age: 71  
Lien de parenté : ☒ Lui-même ☐ Conjoint ☐ Enfant  
Nature de la maladie : Affection urinaire  
En cas d'accident préciser les causes et circonstances :  
Dans le cas où la maladie aurait un caractère confidentiel, communiquer les renseignements sous pli confidentiel à l'attention du médecin conseil de la Mutuelle.

J'atteste sur l'honneur l'exactitude des renseignements portés sur la présente déclaration. Je déclare avoir pris connaissance de la clause relative à la protection des données personnelles.

Fait à : Casa Le : 21/02/2022  
Signature de l'adhérent(e) :




# RELEVÉ DES FRAIS ET HONORAIRES

Dates des Actes	Natures des Actes	Nombre et Coefficient	Montant détaillé des Honoraires	Cachet et signature du Médecin attestant le Paiement des Actes
24/02/22	Σ			
15/03/22	Σ			

# EXECUTION DES ORDONNANCES

Cachet du Pharmacien ou du Fournisseur	Date	Montant de la Facture
	24/02/22 18/03/22	388,60 151,00

# ANALYSES - RADIOGRAPHIES

Cachet et signature du Laboratoire et du Radiologue	Date	Désignation des Coefficients	Montant des Honoraires
	16/03/22	TB=3.0 +PC=1.5 TDM	60,20 DH 3500 DH

# AUXILIAIRES MEDICAUX

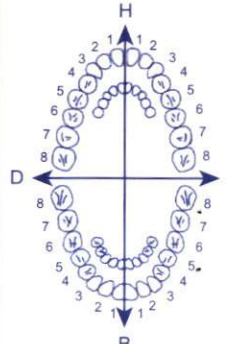
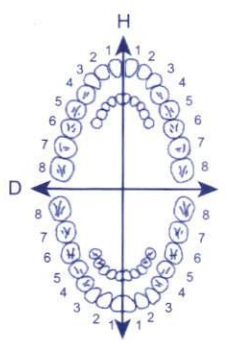
Cachet et signature du Praticien	Date des Soins	Nombre				Montant détaillé des Honoraires
		AM	PC	IM	IV	

# RELEVÉ DES FRAIS ET HONORAIRES

Le praticien est prié de préciser la dent traitée, l'acte pratiqué en indiquant la nature des soins.

Important :

Veuillez joindre les radiographies en cas de prothèses ou de traitement canaux, ainsi que le bilan d

SOINS DENTAIRES	Dents Traitées	Nature des Soins	Coefficient		
				Coefficient DES TRAVAUX	
O.D.F PROTHESES DENTAIRES	DETERMINATION DU COEFFICIENT MASTICATOIRE <div style="display: flex; justify-content: space-between;"> <div>             H              25533412              00000000              D           </div> <div>             21433552              00000000              G           </div> </div> <div style="display: flex; justify-content: space-between;"> <div>             00000000              35533411           </div> <div>             00000000              11433553              B           </div> </div>				Coefficient DES TRAVAUX
	(Création, remont, adjonction) Fonctionnel, Thérapeutique, nécessaire à la profession				
				MONTANTS DES SOINS	
				DATE DU DEVIS	
				DATE DE L'EXECUTION	

VISA ET CACHET DU PRATICIEN ATTESTANT LE DEVIS

VISA ET CACHET DU PRATICIEN ATTESTANT L'EXECUTION

Docteur MEZIANE EL MAHDI

Docteur MEZIANE MUSTAPHA

Docteur MEZIANE ANAS

Docteur MEZIANE AMINE

الدكتور مزيان المهدي

الدكتور مزيان مصطفى

الدكتور مزيان أناس

الدكتور مزيان أمين

Chirurgiens Urologues

جراحة المسالك البولية التناسلية  
21/02/2022

ORDONNANCE

Mr. HANOUNI BRAHIM

Casablanca, le :

جراحة المسالك البولية التناسلية

UROLOGIE

endo-urologie

العلاج المنظاري

lithotritie

تفتيت الحصى

الجراحة العامة والمنظارية

CHIRURGIE GENERALE

COELIO-CHIRURGIE

1 cp / jour x 1 mois

**ANDROCUR Comp 50 mg**

Androcur 50 mg/ 20 cps  
Acétate de cyprotérone  
P.P.V. : 194,30 DH  
Bayer S.A.



جراحة الأطفال

CHIRURGIE PEDIATRIQUE

جراحة النساء

CHIRURGIE GYNECOLOGIQUE

الإنعاش وجميع

الإختصاصات الطبية

REANIMATION ET TOUTES

SPECIALITES MEDICALES

مركز تفتيت الحصى

CENTRE DE LITHOTRIPSIE

EXTRACORPORELLE

مركز الفحص بالأشعة

CENTRE DE RADIOLOGIE

SCANNER

RADIOLOGIE STANDARD

DR. MEZIANE ANAS  
Urologue  
Chirurgien - Urologue  
Clinique La Source  
Tél: 05 22 20 14 40 - 41

Androcur 50 mg/ 20 cps  
Acétate de cyprotérone  
P.P.V. : 194,30 DH  
Bayer S.A.



PHARMACIE DE L'HOPITAL saint A.M.  
Angle Bd Zerktouni Et Rue D'agadir  
Casablanca



Docteur Meziane El Mahdi  
Docteur Meziane Mustapha  
Docteur Meziane Anas  
Docteur Meziane Amine



الدكتور مزيان المهدي  
الدكتور مزيان مصطفى  
الدكتور مزيان أناس  
الدكتور مزيان أمين

CHIRURGIENS UROLOGUES

جراحة المسالك البولية التناسلية

ORDONNANCE

18/03/2022

Casablanca, le : .....

**Mr. HANOUNI BRAHIM**

جراحة المسالك البولية التناسلية

UROLOGIE

74,00

ENDO-UROLOGIE

العلاج المنطاري

LITHOTRITIE

تفتيت الحصى

**TRE-ZEN 20 mg**

الجراحة العامة و المنظارية

CHIRURGIE GENERALE

COELIO-CHIRURGIE

جراحة الأطفال

**MAGMINE 300 mg**

CHIRURGIE PEDIATRIQUE

1 cp le soir x 30 jours

جراحة النساء

CHIRURGIE GYNECOLOGIQUE

الانعاش و جميع

الاختصاصات الطبية

REANIMATION ET TOUTES

SPECIALITES MEDICALES

مركز تفتيت الحصى

CENTRE DE LITHOTRIPSIE

EXTRACORPORELLE

مركز الفحص بالأشعة

CENTRE DE RADIOLOGIE

SCANNER

RADIOLOGIE STANDARD

**Dr. MEZIANE**  
Chirurgien - Urologue  
CLINIQUE LA SOURCE  
Tél: 05 22 20 14 40

PPV 740H00  
PER 10/23  
LOT K2813-2

MB783 0724

LOT PER

99.00

Docteur MEZIANE EL MAHDI

Docteur MEZIANE MUSTAPHA

Docteur MEZIANE ANAS

Docteur MEZIANE AMINE

الدكتور مزيان المهدي

الدكتور مزيان مصطفى

الدكتور مزيان أناس

الدكتور مزيان أمين

Chirurgiens Urologues

جراحة المسالك البولية التناسلية  
21/02/2022

ORDONNANCE

Mr. HANOUNI BRAHIM Casablanca, le :

جراحة المسالك البولية التناسلية

UROLOGIE

endo-urologie العلاج المنظاري  
lithotritie تفتيت الحصى

TDM Thoraco-Abdomino-pelvien

الجراحة العامة والمنظارية

CHIRURGIE GENERALE  
COELIO-CHIRURGIE

جراحة الأطفال

CHIRURGIE PEDIATRIQUE

جراحة النساء

CHIRURGIE GYNECOLOGIQUE

الإنعاش وجميع  
الإختصاصات الطبية

REANIMATION ET TOUTES  
SPECIALITES MEDICALES

مركز تفتيت الحصى

CENTRE DE LITHOTRIPSIE  
EXTRACORPORELLE

مركز الفحص بالأشعة

CENTRE DE RADIOLOGIE

SCANNER

RADIOLOGIE STANDARD

PSA 20,82ng

Echographie rénale et vésico-prostatique prostate de  
29g ,Résidu post mictionnel minime

Anapath : adenocarcinome prostatique G 8(4+4)

DR. MEZIANE ANAS  
Chirurgien - Urologue  
CLINIQUE LA SOURCE  
Tél: 05 22 20 14 40 / 41

CLINIQUE LA SOURCE  
14, Rue TAKI-EDDINE (Ex. Berne)  
Casablanca - Tél.: 05 22 20 14 40  
N° 090003369



14, Rue Taki Eddine (Ex Berne)

Quartier des Hôpitaux - 20000 Casablanca

Tél. : 05 22 20 14 40 / 41 - Fax : 05 22 20 13 99

RDV de Consultation d'Urologie (1ère Etage) - Tél. : 05 22 20 14 42/43

www.cliniquelasource.ma - E-mail : contact@cliniquelasource.ma

14, زنفة نفى الدين (برن سابقا)

حى المستشفيات 20000 الدار البيضاء

الهاتف : 05 22 20 14 40/41 - فاكس : 05 22 20 13 99

موعد لزيارة المسالك البولية الطابق الأول - الهاتف : 05 22 20 14 42/43

الموقع الإلكتروني : www.cliniquelasource.ma - البريد الإلكتروني : contact@cliniquelasource.ma

## FACTURE

N° : 1178 / 2022 du 16/03/2022

Nom patient **HANOUNI BRAHIM**  
**PAYANT**

Entrée 16/03/2022

Sortie 16/03/2022

Désignation des prestations	Nombre	Lettre Clé	Prix Unitaire	Montant
TDM THORACO-ABDOMINO-PELVienne+ PDC 2	1,00	AVEC INJECT	3 500,00	3 500,00
			Sous-Total	3 500,00
Total Clinique				3 500,00

Arrêtée la présente facture à la somme de :

TROIS MILLE CINQ CENTS DIRHAMS

Total 3 500,00

CLINIQUE LA SOURCE  
14, Rue Taki Eddine (Ex. Berne)  
Tél. : 05 22 20 14 40 / 41  
Fax : 05 22 20 13 99  
290003389



## ORDONNANCE

Casablanca, le : 15/03/2022

جراحة المسالك البولية التناسلية

UROLOGIE

endo-urologie العلاج المنطاري  
lithotritie تفتيت الحصىM<sup>13</sup> HANOUNI BRAHIM

الجراحة العامة والمنظارية

CHIRURGIE GENERALE  
COELIO-CHIRURGIE

جراحة الأطفال

CHIRURGIE PEDIATRIQUE

جراحة النساء

CHIRURGIE GYNECOLOGIQUE

الإنعاش وجميع  
الاختصاصات الطبيةREANIMATION ET TOUTES  
SPECIALITES MEDICALES

مركز تفتيت الحصى

CENTRE DE LITHOTRIPSIE  
EXTRACORPORELLE

مركز الفحص بالأشعة

CENTRE DE RADIOLOGIE

SCANNER

RADIOLOGIE STANDARD

- créatinine

DR. MEZIANE ANAS  
Chirurgien Urologue  
Clinique la Source - Casa  
Tél.: 05 22 20 14 40

Dr. BOUZOUBA Abderrahim / Biologiste  
مختبر بوزوبع للتحاليل الطبية  
LABORATOIRE BOUZOUBA  
d'Analyses Médicales et Scientifiques  
17 Bd. Zerkouni Rés. Tattaya Casablanca  
Tél.: 05 22 27 19 20 / 0522 28 57 43

14, Rue Taki Eddine Quartier des Hôpitaux - Casablanca - 20 000 الدار البيضاء - 14, زقة تقي الدين (برن سابقا) حي المستشفيات  
Tél.: 05 22 20 14 40 / 41-Fax : 05 22 20 13 99 - www.cliniquelasource.ma - E-mail(Administration) : contact@cliniquelasource.ma - E-mail(Médical) : info@cliniquelasource.ma

RDV de Consultation d'Urologie(1er Etage) -Tél.: 05 22 20 14 42 / 43

S.C.P. - I.F.:14415714 - C.N.S.S.:9428120 - T.P.:36335867

عبد الرحيم  
صيدلي بيولوج  
داخلي سابقا ب  
إختصاصي في

علم الأحياء الدقيقة، علم الطفيليات وعلم الأمراض الطبية





مختبر بوزوبع للتحليلات الطبية  
LABORATOIRE BOUZOUBAA  
d'analyses médicales et scientifiques

إقامة طرفاية 11 شارع الزركطوني البيضاء - الهاتف : 05 22 27 19 20 - 05 22 26 57 43  
RESIDENCE TARFAYA : 11, BD ZERKTOUNI - CASA - Tél. : 05.22.27.19.20 / 05.22.26.57.43  
Email : laboratoire.bouzoubaa@gmail.com Fax : 05 22 22 94 25; الفاكس

Casablanca le : 15/03/22

Monsieur HANOUNI BRAHIM

Du : 15/03/22

Page : 1

BIOCHIMIE

Créatinine ----- :	12,5	mg/l	8 - 14
Soit :	111	μmol/l	
DFG (MDRD- CKD-EPI)----- :	68,6	ml/mn	

Interprétation :

Clairance > 60 ml/mn Absence d'insuffisance rénale  
ou insuffisance rénale légère

30	à	60 ml/mn	Insuffisance rénale modérée
	<	30 ml/mn	insuffisance rénale sévère
	<	15 ml/mn	Insuffisance rénale terminale.

Abderrahim BOUZOUBAA

Pharmacien Biologiste

Ancien Interne des CHU de France

CES hématologie, bactériologie

Virologie, parasitologie, mycologie et pathologie médicale

R.C. : 195994 - C.N.S.S. : 1207291- Patente : 36300170

IF : 42000050 - ICF : 001553018000012

Dr. BOUZOUBAA Abderrahim / Biologiste  
مختبر بوزوبع للتحليلات الطبية  
LABORATOIRE BOUZOUBAA  
d'Analyses Médicales et Scientifiques  
11 Bd. Zerktooui Rés. Tarfaya Casablanca  
Tél: 0522 27 19 20 / 0522 26 57 43

عبد الرحيم بوزوبع

صيدلي بيولوجي

داخلي سابقا بمستشفيات فرنسا

إختصاصي في التحليلات الطبية والعلمية : علم الدم. علم المناعة

علم الأحياء الدقيقة. علم الطفيليات وعلم الأمراض الطبية





# الفحص بالأشعة - مصحة المنبع

## RADIOLOGIE CLINIQUE LA SOURCE

- SCANNER SPIRALE 16 B : UROSCANNER, COLOSCOPIE VIRTUELLE, ABDOMINAL, PELVIEN, THORAX, CRANE, OSTEO-ARTICULAIRE, ORL.
- ECHOGRAPHIE AVEC DOPPLER COULEUR, - RADIOLOGIE CONVENTIONNELLE NUMERISEE.

Casablanca, le 16/03/2022

**NOM PRENOM : HANOUNI BRAHIM**

**EXAMEN DEMANDE PAR : DR. MEZIANE**

**NATURE DE L'EXAMEN : TDM THORACO-ABDOMINO-PELVIENNE**

**Indication :**

PSA : 20,82 ng.

Bilan.

**Technique :**

Acquisition volumique en mode multibarette avec une collimation millimétrique couvrant l'étage thoraco-abdomino-pelvien, après injection d'emblée du PDC.

Reconstructions en fenêtre parenchymateuse, médiastinale et osseuse.

**Résultats :**

**A L'étage thoracique :**

Présence de quelques remaniements parenchymateux des deux apex pulmonaires d'allure séquellaire, associés à quelques bulles d'emphysèmes.

Présence de 04 lésions nodulaires périphériques ne dépassant pas 11 mm de diamètre ; intéressant les deux bases pulmonaires.

Pas d'adénopathie médiastinale visible.

Pas d'épanchement pleural.

Pas de lésion osseuse costo-vertébrale suspecte.

**A L'étage abdomino-pelvien :**

Petite hypertrophie prostatique à 26g.

Pas d'adénopathie de taille significative visible au niveau des différents sites ganglionnaires.

Présence d'une atteinte condensante hétérogène, sans hypertrophie corticale, de l'aile iliaque droite.

Pas d'ascite.

Foie de taille normale, de contours réguliers et de densité homogène sans lésion nodulaire solide, kystique ou calcique.

Pas de prise de contraste anormale.

Pas d'anomalie biliaire ou pancréatique.

Rate homogène, de taille normale.

Les reins sont en place.

Le rein droit est de petite taille mesurant 76 mm de grand axe, avec des contours et un rehaussement cortical au temps artériel.

Pas de dilatation des cavités pyélocalicielles.

Du côté gauche, le rein mesure 12.5 cm de grand axe, ses contours sont réguliers, siège d'une dilatation modérée des cavités pyélocalicielles et de l'uretère sous-jacent, en amont d'une obstruction tissulaire de l'uretère iliaque, mesurant 10x15 mm de diamètre.  
Vessie de plage homogène et de paroi régulière.

**Conclusion :**

Petite hypertrophie prostatique.

Atteinte osseuse condensante hétérogène de l'hémi bassin droit sans hypertrophie corticale : atteinte secondaire !

Petit rein droit.

Urétérohydronéphrose gauche modérée en amont d'une obstruction tissulaire de l'uretère iliaque.

04 lésions nodulaires pulmonaires des deux bases.

Liberté des sites ganglionnaires.

DR A. SOUHAYL  
  
Radiologue  
Clinique El Source  
14, Rue Taki-Eddine Des Hôpitaux  
Casablanca - Tél.: 05 22 20 14 40