

RECOMMANDATIONS IMPORTANTES A LIRE POUR TIVER LES REMBOURSEMENTS ET EVITER LES REJETS

litions générales :

Le cadre réservé à l'adhérent doit être dûment renseigné.

Le cadre réservé au médecin doit être renseigné par le praticien lui-même notamment la nature de la maladie.

La validité de la feuille de soins est limitée à 3 mois à compter de la première consultation.

L'entente préalable est exigée pour toute hospitalisation médicale, chirurgicale, soins dentaires spéciaux, extractions multiples, parodontie orthodontie, prothèses dentaires, prothèses auditives ou orthopédiques ainsi que pour tous les actes effectués en série.

En cas d'accident, une déclaration précisant les causes et circonstances de l'accident est à joindre à la feuille de soins.

macie :

Les vignettes des médicaments doivent être obligatoirement jointes aux ordonnances.

Pour les médicaments sans vignettes une facture de la pharmacie doit être jointe.

logie et Biologie :

La facture ainsi qu'une copie des résultats des analyses ou du compte rendu (sous pli confidentiel) doivent être jointes à l'ordonnance médicale pour toute demande de remboursement.

Un pli confidentiel du médecin prescripteur des analyses ou radios peut être demandé par le médecin conseil de la mutuelle.

ue :

L'ordonnance du médecin prescripteur et la facture de l'opticien sont à joindre à la feuille de soins.

ucation :

L'entente préalable renseignée par le médecin prescripteur est exigée avant le début des séances de rééducations.

Pour le remboursement, la facture et le calendrier des séances effectuées sont à joindre à la feuille de soins.

aire :

En cas de prothèses ou de traitement canaux, l'accord préalable renseigné sur la feuille de soins est obligatoire avant le début de traitement.

La facture doit être jointe à la feuille de soins pour toute demande de remboursement.

La radio-après soins est obligatoire en cas de prothèses ou de traitement canaux.

die et Affection Longue Durée ALD et ALC :

La déclaration de maladie chronique doit être renseignée par le médecin prescripteur et renouvelée tous les 6 mois.

Adresses Mails utiles

Réclamation : contact@mupras.com
Prise en charge : pec@mupras.com
Adhésion et changement de statut : adhesion@mupras.com

PRAS garantit le respect de la loi n° 09-08 relative à la protection des personnes physiques à l'égard du traitement des données à caractère personnel.

RAS : Centre Allal Ben Abdellah - 6ème Etage Angle Rue Mohamed Fakir et Rue Allal Ben Abdellah - Quartier de l'Horioge Casablanca 20000 - Tél. : 05 22 20 45 45 (LG) - Fax : 05 22 22 78 18 - www.mupras.com



Déclaration de Maladie

N° W21-685306

☒ Maladie ☐ Dentaire ☐ Optique ☐ Autres

Cadre réservé à l'adhérent (e)

Matricule : 500 Société : **111002**

☐ Actif ☒ Pensionné(e) ☐ Autre :

Nom & Prénom : **ZONEIR ALI**

Date de naissance : **23/11/1945**

Adresse : **Résid. «Terrasses Marines» Im 2 Apt 6**
Rte Azemmoul DAP Boua33a

Tél. : **0661 21 57 63** Total des frais engagés : Dhs

Cadre réservé au Médecin

Cachet du médecin :

Date de consultation : **01/04/2022**

Nom et prénom du malade : **Zoneir ALI** Age : **78ans**

Lien de parenté : ☒ Lui-même ☐ Conjoint ☐ Enfant

Nature de la maladie : **Alzheimer**

En cas d'accident préciser les causes et circonstances :

Dans le cas où la maladie aurait un caractère confidentiel, communiquer les renseignements sous pli confidentiel à l'attention du médecin conseil de la Mutuelle.

J'atteste sur l'honneur l'exactitude des renseignements portés sur la présente déclaration. Je déclare avoir pris connaissance de la clause relative à la protection des données personnelles.

Fait à : **CASA**

Le : / /

Signature de l'adhérent(e) :

Autorisation CNDP N° : A-A-215/2019

RELEVÉ DES FRAIS ET HONORAIRES

s des tes	Natures des Actes	Nombre et Coefficient	Montant détaillé des Honoraires	Cachet et signature du Médecin attestant le Paiement des Actes
05/09/2012			3000	INP : 091032648

EXECUTION DES ORDONNANCES

Cachet du Pharmacien ou du Fournisseur	Date	Montant de la Facture
	31/03/12	489,00 DH

ANALYSES - RADIOGRAPHIES

Cachet et signature du radiologue	Date	Désignation des Coefficients	Montant des Honoraires
	31/03/12	2240	2400 DH

AUXILIAIRES MEDICAUX

Cachet et signature du Particien	Date des Soins	Nombre				Montant détaillé des Honoraires
		AM	PC	IM	IV	

RELEVÉ DES FRAIS ET HONORAIRES

Le praticien est prié de préciser la dent traitée, l'acte pratiqué en indiquant la nature des soins.

Important :

Veuillez joindre les radiographies en cas de prothèses ou de traitement canalaires, ainsi que le bilan de l'ODF.

SOINS DENTAIRES	Dents Traitées	Nature des Soins	Coefficient	INP : <input type="text"/>
				COEFFICIENT DES TRAVAUX <input type="text"/>
				MONTANTS DES SOINS <input type="text"/>
				DEBUT D'EXECUTION <input type="text"/>
				FIN D'EXECUTION <input type="text"/>
O.D.F PROTHESES DENTAIRES	DETERMINATION DU COEFFICIENT MASTICATOIRE H 25533412 21433552 00000000 00000000 D ————— G 00000000 00000000 35533411 11433553 B [Création, remont, adjonction] Fonctionnel, Thérapeutique, nécessaire à la profession			COEFFICIENT DES TRAVAUX <input type="text"/>
				MONTANTS DES SOINS <input type="text"/>
				DATE DU DEVIS <input type="text"/>
				DATE DE L'EXECUTION <input type="text"/>

VISA ET CACHET DU PRATICIEN ATTESTANT LE DEVIS

VISA ET CACHET DU PRATICIEN ATTESTANT L'EXECUTION



Docteur Meziane El Mahdi
Docteur Meziane Mustapha
Docteur Meziane Anas
Docteur Meziane Amine

الدكتور مزيان المهدي
الدكتور مزيان مصطفى
الدكتور مزيان أناس
الدكتور مزيان أمين

CHIRURGIENS UROLOGUES

جراحة المسالك البولية التناسلية

ORDONNANCE

05/04/2022

Casablanca, le :

Mr. ZOHEIR ALI

جراحة المسالك البولية التناسلية

UROLOGIE

ENDU-UROLOGIE العلاج المنظاري
LITHOTRITIE تفتيت الحصى

IRM Prostatique

الجراحة العامة و المنظارية

PSA 9.10

CHIRURGIE GENERALE
COELIO-CHIRURGIE

جراحة الأطفال

CHIRURGIE PEDIATRIQUE

جراحة النساء

CHIRURGIE GYNECOLOGIQUE

الانعاش و جميع
الاختصاصات الطبية

REANIMATION ET TOUTES
SPECIALITES MEDICALES

مركز تفتيت الحصى

CENTRE DE LITHOTRIPSIE
EXTRACORPORELLE

مركز الفحص بالأشعة

CENTRE DE RADIOLOGIE

SCANNER
RADIOLOGIE STANDARD

Dr. MEZIANE ANAS
Chirurgien Urologue
CLINIQUE LA SOURCE
CASABLANCA - TEL: 05 22 20 14 40 / 41



Professeur MEZIANE EL MEHDI
Docteur MEZIANE MUSTAPHA
Docteur MEZIANE ANAS
Docteur MEZIANE AMINE

أستاذ مزيان المهدي
دكتور مزيان مصطفى
دكتور مزيان أناس
دكتور مزيان أمين

Chirurgiens Urologues

جراحة المسالك البولية والتناسلية

ORDONNANCE

06/12/2019

Casablanca, le :

Mr. ZOHEIR ALI

جراحة المسالك البولية والتناسلية
UROLOGIE

endo-urologie العلاج المنظاري
lithotritie تفتيت الحصى

الجراحة العامة والمنظارية
CHIRURGIE GENERALE
COELIO-CHIRURGIE

جراحة الأطفال
CHIRURGIE PEDIATRIQUE

جراحة النساء
CHIRURGIE GYNECOLOGIQUE

الانعاش وجميع
الاختصاصات الطبية
REANIMATION ET TOUTES
SPECIALITES MEDICALES

مركز تفتيت الحصى
CENTRE DE LITHOTRIPSIE
EXTRACORPORELLE

مركز الفحص بالأشعة
CENTRE DE RADIOLOGIE

SCANNER
RADIOLOGIE STANDARD

PSA
PSA libre
Rapport PSA libre / totale

Dr. MEZIANE ANAS
Chirurgien Urologue
CLINIQUE LA SOURCE
CASABLANCA

مختبر التحليلات الطبية
LABIOMED
Laboratoire d'Analyses Médicales
122, Bd. D'Anfa Quartier Racine
Casablanca : Tél: 9522 48 13 51/86

CENTRE DE RADIOLOGIE
ABOUMADI



مركز الطب الإشعاعي
أبو ماضي

CASABLANCA

31/03/2022

DR. AKIKI Mustapha

Spécialiste en Radiologie
Lauréat de la Faculté de
Médecine de Nancy
Ex. Enseignant à la Faculté de
Médecine

DR. BERRADA M. AZ El-Arab

Spécialiste en Radiologie
Ex Enseignant à la Faculté de
Médecine

Dr. BENKIRANE Hakima

Spécialiste en Radiologie
Lauréate de la Faculté de
Médecine de Nancy.
Ex attachée au CHU Ibnou Rochd

Dr. HANAFI Imad


Spécialiste en Radiologie
de la Faculté de
de médecine de bruxelles

Zohair Ali




CLARISCAN 0,5 mmol / ml flacon 20 ml

489,00 DH



- IRM Haut champ (1 Tesla)
- Scanner Spirale Multi-barettes
- Radiologie Générale Numérique
- Mammographie Numérique
- Echographie-Doppler Couleur
- Echo-Doppler 3D, 4D
- Panoramique Dentaire Numérique
- Denta-scanner
- Téléradiologie 4 mètres Numérique
- Ostéo-densitométrie Biphotonique
- Radiologie Interventionnelle

27, Rue Ilya Abou Madi - Quartier Gauthier
Casablanca 20000 MAROC
Tél : 05 22 50 34 57 / 58 / 06 61 43 74 28 / 06 69 77 65 14
Fax : 05 22 47 20 09 - Email : contact@c-radiologie.ma
Patente : 35509523 - I.F : 01086163 - CNSS : 2623884



Professeur MEZIANE EL MEHDI
Docteur MEZIANE MUSTAPHA
Docteur MEZIANE ANAS
Docteur MEZIANE AMINE

أستاذ مزيان المهدي
دكتور مزيان مصطفى
دكتور مزيان أناس
دكتور مزيان أمين

Chirurgiens Urologues

جراحة المسالك البولية والتناسلية

ORDONNANCE

06/12/2019

Casablanca, le :

Mr. ZOHEIR ALI

جراحة المسالك البولية والتناسلية
UROLOGIE

endo-urologie العلاج المنطاري
lithotritie تفتيت الحصى

الجراحة العامة والمنظارية
CHIRURGIE GENERALE
COELIO-CHIRURGIE

جراحة الأطفال
CHIRURGIE PEDIATRIQUE

جراحة النساء
CHIRURGIE GYNECOLOGIQUE

الانعاش وجميع
الاختصاصات الطبية
REANIMATION ET TOUTES
SPECIALITES MEDICALES

مركز تفتيت الحصى
CENTRE DE LITHOTRIPIE
EXTRACORPORELLE

مركز الفحص بالأشعة
CENTRE DE RADIOLOGIE

SCANNER
RADIOLOGIE STANDARD

PSA
PSA libre
Rapport PSA libre / totale

مختبر التحليلات الطبية
LABIOMED
Laboratoire d'Analyses Médicales
122, Bd. D'Anfa Quartier Racine
Casablanca - Tél: 0522 48 13 51/86

Insémination • Fécondation in vitro • Micro-injection (ICSI)



Monsieur ZOHEIR ALI
Dossier N° : 22515448

Dossier ouvert le : 25/02/22 - Edité le : 28/02/22

Page N° 1/1


MARQUEURS

RAPPORT PSA LIBRE / PSA TOTAL

PSA TOTAL : **9,10** ng/ml
(Automate Cobas C601 - Gen 4.0)

< 4

Antériorité
14/11/19
7,640



PSA LIBRE : **2,29** ng/ml
(Automate Cobas C6000)

1,670

RAPPORT PSA libre/PSA total : **25,20** %

Pour des valeurs de PSA total comprises entre 4,0 et 15,0 le rapport est supérieur à 15 % dans les hypertrophies bénignes de la prostate avec une sensibilité de 65 % pour une spécificité de 95 %.

Dr Jalil ELMANJRA

Dr Abdelaziz LEMSEFFER



Nom & prénom : ZOHEIR ALI

FACTURE N° : 22/006814

Date : 31/03/2022

<u>Examen</u>	<u>Montant</u>
I.R.M PELVIENNE PROSTATIQUE	2 400,00
	<u>Total Montant</u>
	2 400,00

RADIOLOGIE ABOU MADI
27, Rue Ilya Abou Madi
Appt N° 3 Gauthier - Casablanca
Tél: 0522 20 34 57 / 0522 20 34 58
Fax: 0522 47 40 09

Arrêtée la présente Facture à la somme de:
DEUX MILLE QUATRE CENT DIRHAMS

REGLEMENT :CHEQUE Le 31/03/2022 528241 ATWB

Relevé d'identité bancaire
Banque Centrale Populaire
Agence Massira
88, bd massira el khadra Casablanca
Compte n°:190 780 21211 9307191 000 7 73



Casablanca le 31/03/2022

PATIENT : ZOHEIR ALI
MEDECIN TRAITANT : DR. MEZIANE ANAS
EXAMEN(S) REALISE(S) : I.R.M PELVIENNE PROSTATIQUE
H.

Dr. Mustapha AKIKI

Spécialiste en Radiologie
Lauréat de la Faculté de
Médecine de Nancy
Ex Enseignant à la Faculté de
Médecine

Dr. M. AZ El-Arab BERRADA

Spécialiste en Radiologie
Ex Enseignant à la Faculté de
Médecine

**Dr. Hakima BENKIRANE
Ep. Benjelloun**

Spécialiste en Radiologie
Lauréate de la Faculté de
Médecine de Nancy
Ex attachée au CHU Ibnou Rochd
Diplômée de Paris
en Imagerie de la femme

Dr. Imad HANAFI

Spécialiste en Radiologie
Lauréat de la Faculté
de Médecine de Bruxelles
Ex. Praticien hospitalier
des hôpitaux de Paris
Radiologie Conventionnelle
et Interventionnelle

Technique

T2 Axial, Coronal et Sagittal.

Séquence Axiale de Diffusion avec mesure de l'ADC.

Séquence de perfusion dynamique après injection du produit de contraste et réalisation de plusieurs séquences tous les 15s avec établissement de courbes de prise de contraste.

Résultat

Volumineuse hypertrophie de la prostate centrale avec un lobe médian de 3 cm de diamètre présentant un signal de type hétérogène associant des foyers d'hyperplasie sans caractère IRM suspect.

Le poids approximatif de la prostate et de vue rance 160 g

La prostate périphérique apparaît en hypersignal T2 sans prise anormale de produit de contraste et sans restriction hydrique sur les séquences de diffusion.

Les vésicules séminales sont d'aspect IRM strictement normale.

Vessie de capacité normale à paroi épaisse; il s'agit d'un épaississement diffus sans image de diverticule en rapport avec des signes de lutte.

Absence d'adénopathie pelvienne de taille significative.

Absence d'épanchement péritonéal visible au niveau du pelvis.

Absence d'anomalie du signal au niveau de la trame osseuse.

Au total :

Volumineux adénome de prostate avec lobe médian de 3 cm de signal hétérogène sans image nodulaire d'allure suspecte.

Prostate périphérique d'aspect normal.

Bilan pouvant être classé Pirads 2.

Contratuellement
DR BERRADA AZ EL ARAB
N°PE 091032870
RADIOLOGIE Abou Madi
2, Rue Ibnou Rochd - Casablanca
Appel N° 3 34 58
Tél: 0522 20 34 58

- IRM Haut champ
- Scanner Spirale Multi-barettes
- Imagerie Cardio-Vasculaire
- Radiologie Générale Numérique
- Mammographie/Tomosynthèse
- Echographie-Doppler Couleur
- Echo-Doppler 3D, 4D
- Echographie Morphologique
- Cone Beam
- Panoramique Dentaire Numérique
- Denta-scanner
- Téléradiologie 4 mètres Numérique
- Ostéo-densitométrie Biphotonique
- Radiologie Interventionnelle



Nom & prénom : ZOHEIR ALI

FACTURE N° : 22/006814

Date : 31/03/2022

<u>Examen</u>	<u>Montant</u>
I.R.M PELVIENNE PROSTATIQUE	2 400,00
	<u>Total Montant</u>
	2 400,00

RADIOLOGIE Abou Madi
27, Rue Ilya Abou Madi
Appt N° 3 Gauthier - Casablanca
Tél: 0522 20 34 57 / 0522 20 34 58
Fax: 0522 47 40 09

Arrêtée la présente Facture à la somme de:

DEUX MILLE QUATRE CENT DIRHAMS

REGLEMENT :CHEQUE Le 31/03/2022 528241 ATWB

Relevé d'identité bancaire
Banque Centrale Populaire
Agence Massira
88, bd massira el khadra Casablanca
Compte n°:190 780 21211 9307191 000 7 73