

## RECOMMANDATIONS IMPORTANTES A LIRE POUR ACTIVER LES REMBOURSEMENTS ET EVITER LES REJETS

### Conditions générales :

- Le cadre réservé à l'adhérent doit être dûment renseigné.
- Le cadre réservé au médecin doit être renseigné par le praticien lui-même notamment la nature de la maladie.
- La validité de la feuille de soins est limitée à 3 mois à compter de la première consultation.
- L'entente préalable est exigée pour toute hospitalisation médicale, chirurgicale, soins dentaires spéciaux, extractions multiples, parodontie orthodontie, prothèses dentaires, prothèses auditives ou orthopédiques ainsi que pour tous les actes effectués en série.
- En cas d'accident, une déclaration précisant les causes et circonstances de l'accident est à joindre à la feuille de soins.

### Pharmacie :

- Les vignettes des médicaments doivent être obligatoirement jointes aux ordonnances.
- Pour les médicaments sans vignettes une facture de la pharmacie doit être jointe.

### Radiologie et Biologie :

- La facture ainsi qu'une copie des résultats des analyses ou du compte rendu (sous pli confidentiel) doivent être jointes à l'ordonnance médicale pour toute demande de remboursement.
- Un pli confidentiel du médecin prescripteur des analyses ou radios peut être demandé par le médecin conseil de la mutuelle.

### Optique :

- L'ordonnance du médecin prescripteur et la facture de l'opticien sont à joindre à la feuille de soins.

### Rééducation :

- L'entente préalable renseignée par le médecin prescripteur est exigée avant le début des séances de rééducations.
- Pour le remboursement, la facture et le calendrier des séances effectuées sont à joindre à la feuille de soins.

### Dentaire :

- En cas de prothèses ou de traitement canaux, l'accord préalable renseigné sur la feuille de soins est obligatoire avant le début de traitement.
- La facture doit être jointe à la feuille de soins pour toute demande de remboursement.
- La radio-après soins est obligatoire en cas de prothèses ou de traitement canaux.

### Maladie et Affection Longue Durée ALD et ALC :

- La déclaration de maladie chronique doit être renseignée par le médecin prescripteur et renouvelée tous les 6 mois.

### Adresses Mails utiles

- Réclamation : contact@mupras.com
- Prise en charge : pec@mupras.com
- Adhésion et changement de statut : adhesion@mupras.com

La MUPRAS garantit le respect de la loi n° 09-08 relative à la protection des personnes physiques à l'égard du traitement des données à caractère personnel.

**MUPRAS** : Centre Aïal Ben Abdellah - 6ème Étage Angle Rue Mohamed Fakir et Rue Aïal Ben Abdellah - Quartier de l'Horloge  
Casablanca 20000 - Tél. : 05 22 20 45 45 (LG) - Fax : 05 22 22 78 18 - www.mupras.com



**MUPRAS**  
Mutuelle de Prévoyance  
& d'Actions Sociales  
de Royal Air Maroc

## Déclaration de Maladie

N° W21-675799

11-1259

☐ Maladie ☐ Dentaire ☐ Optique ☐ Autres

Cadre réservé à l'adhérent (e)

Matricule : 9479 Société : Rm

☒ Actif ☐ Pensionné(e) ☐ Autre :

Nom & Prénom : DAOUZI A212

Date de naissance : 28-03-1969

Adresse :

Tél. : Total des frais engagés : Dhs

Cadre réservé au Médecin

Cachet du médecin :

Date de consultation : /

Nom et prénom du malade : Age :

Lien de parenté : ☐ Lui-même ☐ Conjoint ☐ Enfant

Nature de la maladie :

En cas d'accident préciser les causes et circonstances :

Dans le cas où la maladie aurait un caractère confidentiel, communiquer les renseignements sous pli confidentiel à l'attention du médecin conseil de la Mutuelle.

J'atteste sur l'honneur l'exactitude des renseignements portés sur la présente déclaration. Je déclare avoir pris connaissance de la clause relative à la protection des données personnelles.

Fait à : Casablanca Le : 07/04/2022

Signature de l'adhérent(e) :

Autorisation CNDP N° : A-A-215/2019



[illegible][illegible]

ANALYSES - RADIOGRAPHIES			
Cachet et signature du Laboratoire et du Radiologue	Date	Désignation des Coefficients	Montant des Honoraires
<p style="writing-mode: vertical-rl; transform: rotate(180deg);"> <b>Centre de Radiologie et d'Imagerie</b>            Bd. Oum Rabii - Rue 50 N° 2            Casablanca - 21320            Tél. 55 22 95 06 33 - Fax 05 22 93 98 33         </p>	27/11/22	2x Pericardique	200.00

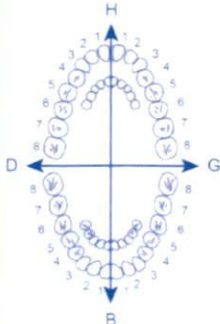
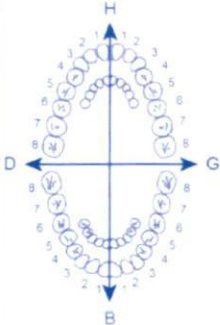
[illegible]

# RELEVÉ DES FRAIS ET HONORAIRES

Le praticien est prié de préciser la dent traitée, l'acte pratiqué en indiquant la nature des soins.

## Important :

Veuillez joindre les radiographies en cas de prothèses ou de traitement canaux, ainsi que le bilan de l'ODF.

SOINS DENTAIRES	Dents Traitées	Nature des Soins	Coefficient	INP : <input type="text"/>
				COEFFICIENT DES TRAVAUX <input type="text"/>
				MONTANTS DES SOINS <input type="text"/>
				DEBUT D'EXECUTION <input type="text"/>
				FIN D'EXECUTION <input type="text"/>
O.D.F. PROTHESES DENTAIRES	DETERMINATION DU COEFFICIENT MASTICATOIRE			
	<div style="display: flex; justify-content: space-between;"> <div style="text-align: center;"> <b>H</b>            25533412            00000000  <b>D</b> </div> <div style="text-align: center;">           21433552            00000000  <b>G</b> </div> </div> <div style="display: flex; justify-content: space-between; margin-top: 10px;"> <div style="text-align: center;">           00000000            35533411  <b>B</b> </div> <div style="text-align: center;">           00000000            11433553  <b>B</b> </div> </div>			COEFFICIENT DES TRAVAUX <input type="text"/>
	(Création, remont, adjonction) Fonctionnel. Thérapeutique. nécessaire à la profession			MONTANTS DES SOINS <input type="text"/>
				DATE DU DEVIS <input type="text"/>
				DATE DE L'EXECUTION <input type="text"/>

VISA ET CACHET DU PRATICIEN ATTESTANT LE DEVIS

VISA ET CACHET DU PRATICIEN ATTESTANT L'EXECUTION

**Centre de Radiologie et d'Ultrason**  
Bd. Oum Rabii - Rue 550 N° 2  
Casablanca - 2020  
Tél 05 22 93 06 55 - Fax 05 22 93 06 55



Docteur Mohamed LAHOUIRY

Chirurgien Dentiste

الدكتور محمد لهويري

طبيب جراح للأسنان

الهاتف: 05 22.23.19.80

Casablanca, le :

14/03/2022

ORDONNANCE

Dr. Agni Zahou

R. Lamouran

Dr. LAHOUIRY Mohamed  
Chirurgien Dentiste  
268, Bis Bd. Ibrahim Roudani  
Tél: 05 22 23 19 80 - Casablanca

Centre de Radiologie El Oulfa  
Bd. Oum Rina - Rue 50 N° 2  
Casablanca - 20220  
Tél 05 72 23 19 80 Fax 05 22 93 56

# CENTRE DE RADIOLOGIE EL OULFA

**Docteur Fatiha LASRI**

Médecin Radiologue

Diplôme National de Spécialité.

Diplôme Inter-Universitaire spécialisé-Nancy II.

Ex médecin attaché des Hôpitaux de Londres & Amsterdam.

**Docteur Bouchaib ELMDARI**

Médecin Radiologue

Diplôme National de Spécialité.

Diplôme Inter-Universitaire spécialisé-Nancy II

Ex médecin attaché au CHU Ibn Rochd

Casablanca, le 07/04/2022

## FACTURE N°03821/2022

NOM & PRENOM: DAOUDI AZIZ

EXAMEN	MONTANT
RX. PANORAMIQUE	200 DH
TOTAL	200 DH

Arrêtée la présente facture à la somme de :DEUX CENTS DH TTC

Centre de Radiologie El Oulfa  
Bd. Oum Rabii - Rue 50 N° 2  
Casablanca - 20220  
tel 05 22 93 04 93 Fax 05 22 93 56

Bd. Oued Oum Rabii – Rue 50, N°2- Oulfa – 20220 Casablanca  
Tél. : 0522 93 04 93 / 05 22 93 05 93 / 05 22 93 32 99 – Fax 0522 93 563Capital: 100 000, 00  
Dhs - RC: SCP – TP: 37989156 – IF: 4049398 – ICE: 001581917000057  
E-mail: [radiologie-oulfa@.com](mailto:radiologie-oulfa@.com)

**Docteur Fatiha LASRI**  
Médecin Radiologue

- Diplôme National de Spécialité
- Diplôme Inter-Universitaire de Spécialité - Nancy II
- Ex Médecin attaché des Hôpitaux de Londres & Amsterdam

**Dr Bouchaïb EL MDARI**  
Médecin Radiologue

- Diplôme National de Spécialité
- Diplôme Inter-Universitaire de Spécialité - Nancy II
- Ex-Médecin attaché au CHU Ibn Rochd

- Scanner Spirale Corps Entier
- Dentascanner - Panoramique Dentaire
- Echographie Générale

- Echographie-Doppler Couleur
- Echographie Ostéo Articulaire
- Radiologie Numérisée

- Ostéodensitométrie
- Mammographie Numérisée
- Radiographie Rachis Entier
- Radio - Photo

Casablanca , le 07/04/2022

PATIENT : **DAOUDI AZIZ**  
MEDECIN TRAITANT : **DR. LAHOUIRY Mohamed**  
EXAMEN(S) REALISE(S) : **RX. PANORAMIQUE**

- Extractions dentaires multiples
- Caries dentaires et soins dentaires.
- Alvéolyse périapicale des secteurs 3 et 4.
- Parodontopathie.
- Intégrité des canaux mandibulaires.
- Les ATM sont d'aspect normal.


**Confraternellement**  
**DR BENNANI RTEL ASMAA**

**I.S**

**Centre de Radiologie El Oulfa**  
Bd. Oum Rabii - Rue 50 N° 2  
Casablanca - 20220  
Tél : 05 22 93 04 93 Fax 05 22 93 56 37

VisionPACS

DAOUDI AZIZ 07/04/2022 15h44m47



D

DAOUDI AZIZ

Exam:07.04.2022