

RECOMMANDATIONS IMPORTANTES A LIRE POUR OBTENIR LES REMBOURSEMENTS ET EVITER LES REJETS

Informations générales :

Le cadre réservé à l'adhérent doit être dûment renseigné.
Le cadre réservé au médecin doit être renseigné par le praticien lui-même notamment la nature de la maladie.
La validité de la feuille de soins est limitée à 3 mois à compter de la première consultation.
L'entente préalable est exigée pour toute hospitalisation médicale, chirurgicale, soins dentaires spéciaux, extractions multiples, parodontie orthodontie, prothèses dentaires, prothèses auditives ou orthopédiques ainsi que pour tous les actes effectués en série.
En cas d'accident, une déclaration précisant les causes et circonstances de l'accident est à joindre à la feuille de soins.

Prescription :

Les vignettes des médicaments doivent être obligatoirement jointes aux ordonnances.
Pour les médicaments sans vignettes une facture de la pharmacie doit être jointe.

Biologie et Biologie :

La facture ainsi qu'une copie des résultats des analyses ou du compte rendu (sous pli confidentiel) doivent être jointes à l'ordonnance médicale pour toute demande de remboursement.
Un pli confidentiel du médecin prescripteur des analyses ou radios peut être demandé par le médecin conseil de la mutuelle.

Optique :

L'ordonnance du médecin prescripteur et la facture de l'opticien sont à joindre à la feuille de soins.

Prothèse :

L'entente préalable renseignée par le médecin prescripteur est exigée avant le début des séances de rééducations.

Pour le remboursement, la facture et le calendrier des séances effectuées sont à joindre à la feuille de soins.

Maladie chronique :

En cas de prothèses ou de traitement canaux, l'accord préalable renseigné sur la feuille de soins est obligatoire avant le début de traitement.

La facture doit être jointe à la feuille de soins pour toute demande de remboursement.

La radio-après soins est obligatoire en cas de prothèses ou de traitement canaux.

Maladie et Affection Longue Durée ALD et ALC :

La déclaration de maladie chronique doit être renseignée par le médecin prescripteur et renouvelée tous les 6 mois.

Adresses Mails utiles

Réclamation : contact@mupras.com
Prise en charge : pec@mupras.com
Adhésion et changement de statut : adhesion@mupras.com

MUPRAS garantit le respect de la loi n° 09-08 relative à la protection des personnes physiques à l'égard du traitement des données à caractère personnel.

MUPRAS : Centre Allal Ben Abdellah - 6ème Etage Angle Rue Mohamed Fakir et Rue Allal Ben Abdellah - Quartier de l'Horloge Casablanca 20000 - Tél. : 05 22 20 45 45 (LG) - Fax : 05 22 22 78 18 - www.mupras.com



Déclaration de Maladie

N° M21- 080042

☒ Maladie

☐ Dentaire

☐ Optique

☐ Autres

Cadre réservé à l'adhérent (e)

Matricule : 4161 Société : R.A.M.
☐ Actif ☐ Pensionné(e) ☐ Autre :
Nom & Prénom : H. Lila HAKIMA
Date de naissance : 11/16/3
Adresse : 179 B BRAHIM ROUDANI IM 2 Ap 20
Machif CASABLANCA
Tél. : 0661178650 Total des frais engagés : Dhs

Cadre réservé au Médecin

Cachet du médecin : [Stamp: Docteur Zineb EL BOU LOUQUE, ENDOCRINOLOGUE - DIABÉTOLOGUE, NUTRITIONNISTE, 44, Route de l'Industrie, 20150, Casablanca, Maroc, Tél. 05 22 45 175]
Date de consultation : 22/03/2019
Nom et prénom du malade : M. Lila Hakima Age :
Lien de parenté : ☒ Lui-même ☐ Conjoint ☐ Enfant
Nature de la maladie : Diabète
En cas d'accident préciser les causes et circonstances :
Dans le cas où la maladie aurait un caractère confidentiel, communiquer les renseignements sous pli confidentiel à l'attention du médecin conseil de la Mutuelle.

J'atteste sur l'honneur l'exactitude des renseignements portés sur la présente déclaration. Je déclare avoir pris connaissance de la clause relative à la protection des données personnelles.

Fait à : 17/03/2019 Le : 17/03/2019
Signature de l'adhérent(e) : [Signature]

Autorisation CNDP N° : A-A-215 / 2019

RELEVÉ DES FRAIS ET HONORAIRES

| Dates des Actes | Natures des Actes | Nombre et Coefficient | Montant détaillé des Honoraires | Cachet et signature du Médecin attestant le Paiement des Actes |
|-----------------|-------------------|-----------------------|---------------------------------|--|
| 22/03/22 | | | | |

EXECUTION DES ORDONNANCES

| Cachet du Pharmacien ou du Fournisseur | Date | Montant de la Facture |
|--|------|-----------------------|
| | | |

ANALYSES - RADIOGRAPHIES

| Cachet et signature du Laboratoire et du Radiologue | Date | Désignation des Coefficients | Montant des Honoraires |
|---|----------|------------------------------|------------------------|
| | 24/03/22 | B. 1070 | 1576,50 |

AUXILIAIRES MEDICAUX

| Cachet et signature du Praticien | Date des Soins | Nombre | | | | Montant détaillé des Honoraires |
|----------------------------------|----------------|--------|----|----|----|---------------------------------|
| | | AM | PC | IM | IV | |
| | | | | | | |

RELEVÉ DES FRAIS ET HONORAIRES

Le praticien est prié de préciser la dent traitée, l'acte pratiqué en indiquant la nature des soins.

Important :

Veuillez joindre les radiographies en cas de prothèses ou de traitement canalaires, ainsi que le bilan

| SOINS DENTAIRES | Dents Traitées | Nature des Soins | Coefficient | |
|-----------------|----------------|------------------|-------------|-------------------------|
| | | | | COEFFICIENT DES TRAVAUX |
| | | | | MONTANTS DES SOINS |
| | | | | DEBUT D'EXECUTION |
| | | | | FIN D'EXECUTION |

O.D.F. PROTHESES DENTAIRES

DETERMINATION DU COEFFICIENT MASTICATOIRE

| | |
|----------|----------|
| H | |
| 25533412 | 21433552 |
| 00000000 | 00000000 |
| D | G |
| 00000000 | 00000000 |
| 35533411 | 11433553 |
| B | |

(Création, remont, adjonction)

Fonctionnel, Thérapeutique, nécessaire à la profession

| | | | | |
|--|--|--|--|-------------------------|
| | | | | COEFFICIENT DES TRAVAUX |
| | | | | MONTANTS DES SOINS |
| | | | | DATE DU DEVIS |
| | | | | DATE DE L'EXECUTION |

VISA ET CACHET DU PRATICIEN ATTESTANT LE DEVIS

VISA ET CACHET DU PRATICIEN ATTESTANT L'EXECUTION

Docteur Zineb SLAOUI DIOURI

- ENDOCRINOLOGUE - DIABETOLOGUE
NUTRITIONNISTE

Ex. Enseignante à la Faculté de
Médecine de Casablanca
Sur Rendez-vous



الدكتورة زينب السلاوي الديوري

اختصاصية في أمراض الغدد والسكري
أستاذة سابقا بكلية الطب بالدار البيضاء

بالموعد

Casablanca, le : 22/03/2022 : الدار البيضاء، في :

Mme HLILA Hakima

ECG
glycémie ajeun
HbA1C
GT
cholestérol
DL DL Tai glycémie
Urea créatinine
Acide urique

Docteur Zineb SLAOUI DIOURI
ENDOCRINOLOGUE - DIABETOLOGUE
NUTRITIONNISTE
40, Angle Rue des Hôpitaux et Rue Dubreuil, Casa
Tél : 05 22 20 23 45 / 05 22 48 27 75
INPE : 091130393 - ICE : 001697433000063



Mme HLILA Hakima
01-01-1963
2203243001



SUR CAHIER
SLAOUI



Dr. Mohammed BEZZARI

Médecin Biologiste

Diplômé de l'université Catholique
de Louvain à Bruxelles, Belgique

Dr. Kaoutar OUZZANI

Pharmacien Biologiste

Diplômée de l'université Paris Descartes
Ancienne résidente du CHU Ibn Rochd

FACTURE N° 2203243001
LABORATOIRE CASALAB PALMIER

Casablanca le 24/03/2022

INPE : 093002574

Mme Hakima HLILA

Demande N° 2203243001

| Récapitulatif des analyses | |
|--|------|
| Analyse | Clé |
| RECEPTION URINES | E0 |
| Prise de sang Adulte | E25 |
| Transaminases P (TGP) | B50 |
| Transaminases O (TGO) | B50 |
| Acide urique | B30 |
| Chlore Cholestérol total | B30 |
| Créatinine | B30 |
| C R P (Protéine C réactive) | B100 |
| Cytologie. Culture. Identification | B90 |
| Glycémie | B30 |
| Hémoglobine glycosylée | B100 |
| Cholestérol HDL +LDL | B80 |
| Numération Formule (Globules rouges/Blancs/plaquettes) | B80 |
| Triglycérides | B60 |
| TSH | B250 |
| Urée | B30 |
| ATBU | B60 |

Total des B : 1070

Arrêtée la présente facture à la somme de : * **1576.5 DH** *

mille cinq cent soixante-seize dirhams cinquante centimes

*(HN) = analyse hors nomenclature



C



LABORATOIRE CASALAB PALMIER®

Dossier N°: **2203243001**
Résultats de : **Mme HLILA Hakima**
Né(e) le : **01/01/1963 - 59 ans**
N° CIN :
Date du prélèvement : 24/03/2022 07:13. JOU
Edition du : 28/03/2022 à 18:20

Madame le Dr ZINEB SLAOUI DIOURI (Endocrino)

Cher confrère, nous vous remercions de votre confiance, et nous vous transmettons les résultats de votre patient.

< Compte-rendu complet >

HEMATOCYTOLOGIE

HEMOGRAMME
(SYSMEX XN-1000)

| | | | |
|---------------|-------------------------|---------------|------------|
| | | | 19/07/2021 |
| Leucocytes : | 7,64 $10^3/\text{mm}^3$ | (3,90-10,20) | 7,89 |
| Hématies : | 4,87 $10^6/\text{mm}^3$ | (3,90-5,20) | 4,48 |
| Hémoglobine : | 14,80 g/dL | (12,00-15,60) | 13,70 |
| Hématocrite : | 44,4 % | (35,5-45,5) | 40,9 |
| VGM : | 91,2 fL | (80,0-99,0) | 91,3 |
| TCMH : | 30,4 pg | (27,0-33,5) | 30,6 |
| CCMH : | 33,3 g/dL | (31,5-36,0) | 33,5 |
| RDW : | 12,7 % | (0,0-18,5) | 12,6 |

Formule leucocytaire :

| | | | |
|----------------|------------------------|---------------|-------|
| Neutrophiles : | 32,1 % | | 38,6 |
| Soit: | 2 452 $/\text{mm}^3$ | (1 400-7 700) | 3 046 |
| Eosinophiles : | 4,1 % | | 4,3 |
| Soit: | 313 $/\text{mm}^3$ | (20-580) | 339 |
| Basophiles : | 0,7 % | | 0,4 |
| Soit: | 53 $/\text{mm}^3$ | (0-110) | 32 |
| Lymphocytes : | 55,8 % | | 48,8 |
| Soit: | 4 263 $/\text{mm}^3$ | (1 000-4 800) | 3 850 |
| Monocytes : | 7,3 % | | 7,9 |
| Soit: | 558 $/\text{mm}^3$ | (150-1 000) | 623 |
| Plaquettes : | 295 $10^3/\text{mm}^3$ | (150-450) | 312 |

Dossier n° 2203243001 - Mme Hakima HLILA



BIOCHIMIE

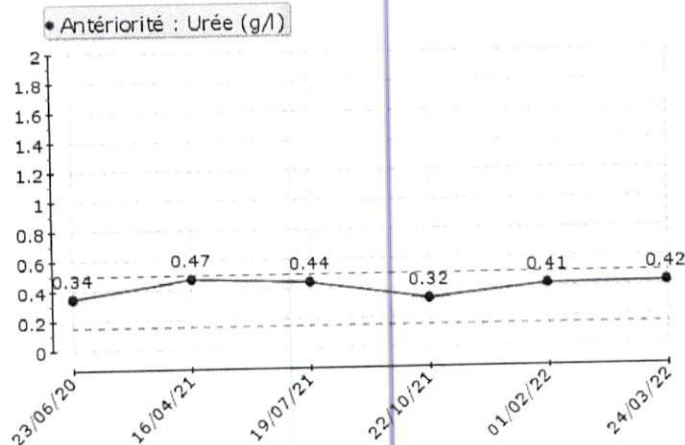
Urée:
(Test cinétique)

0,42 g/l
7,00 mmol

(0,15–0,50)
(2,50–8,34)

01/02/2022

0,41
6,83



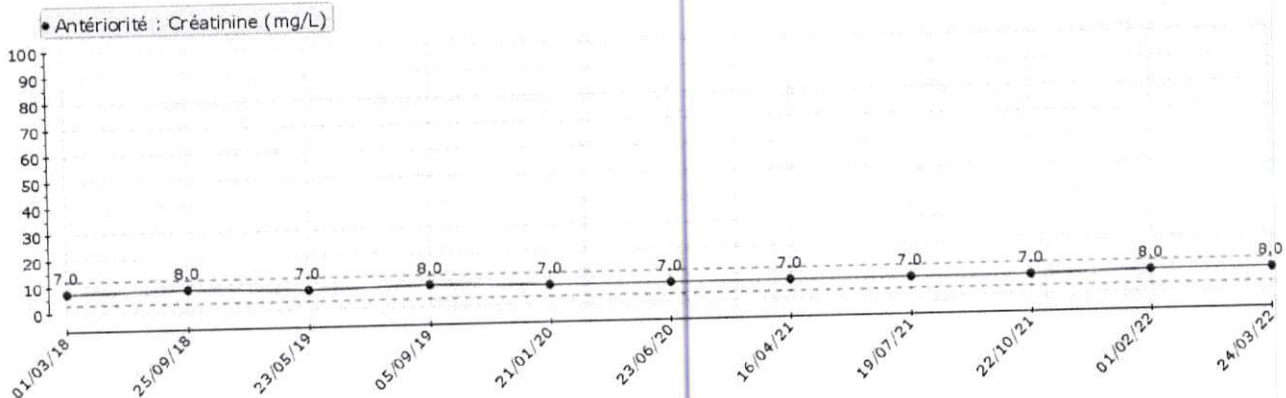
Créatinine:
(Dosage colorimétrique cinétique)

8,0 mg/L
70,8 umol/l

(3,0–12,0)
(26,6–106,2)

01/02/2022

8,0
70,8



Dossier n° 2203243001 de Mme Hakima HLILA





Dr. Mohammed BEZZARI
Médecin Biologiste
Diplômé de l'université Catholique
de Louvain à Bruxelles, Belgique

Dr. Kaoutar OUZZANI
Pharmacien Biologiste
Diplômée de l'université Paris Descartes
Ancienne résidente du CHU Ibn Rochd

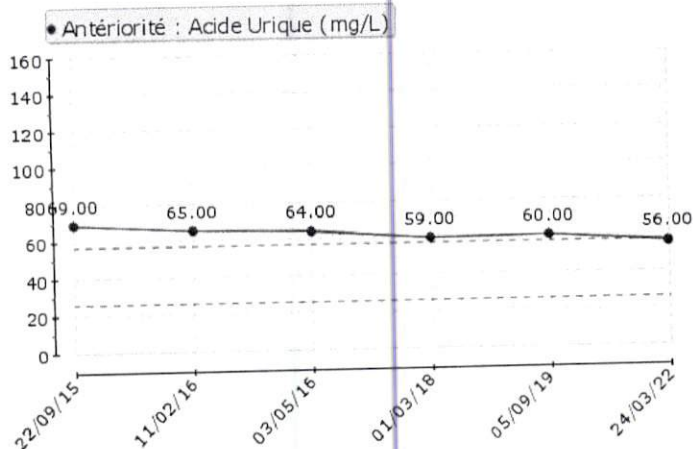
Acide Urique
(Dosage enzymatique)

56,00 mg/L
0,33 mmol/L

(26,00–57,00)
(0,15–0,34)

05/09/2019

60,00
0,35



Dossier n° 2203243001 de Mme Hakima HLILA





Dr. Mohammed BEZZARI
Médecin Biologiste
Diplômé de l'université Catholique
de Louvain à Bruxelles, Belgique

Dr. Kaoutar OUZZANI
Pharmacien Biologiste
Diplômée de l'université Paris Descartes
Ancienne résidente du CHU Ibn Rochd

Métabolisme Glucidique

HBA1c
(HPLC: (HLC-723.G7))

8,9 %

(4,0-6,0)

18/01/2022

9,9

Interprétation des résultats:

Sujet non traité pour un diabète:

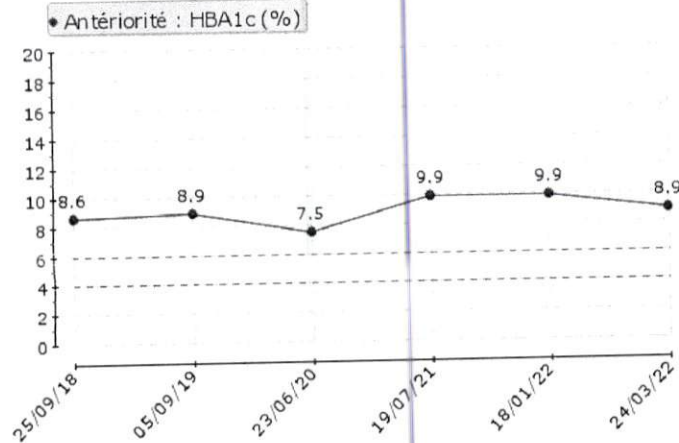
- Normal : 4-6%

Sujet diabétique de type II traité:

- Bon contrôle: < ou = à 6.5%

- Contrôle acceptable : 6.6 - 8.00%

- Mauvais contrôle : > à 8%



Dossier n° 2203243001 de Mme Hakima HLILA





Urgences 24h/24 7j/7

Dr. Mohammed BEZZARI
Médecin Biologiste
Diplômé de l'université Catholique
de Louvain à Bruxelles, Belgique

Dr. Kaoutar OUAZZANI
Pharmacien Biologiste
Diplômée de l'université Paris Descartes
Ancienne résidente du CHU Ibn Rochd

Glycémie à jeun:
(Hexokinase G6PD-H)

1,95 g/L
10,82 mmol/L

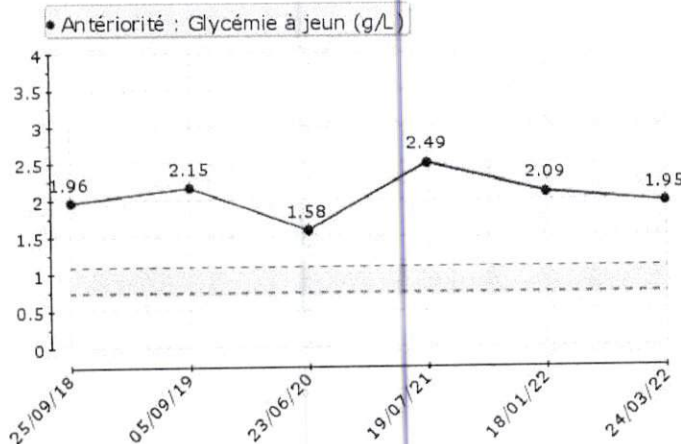
(0,74-1,09)

(4,11-6,05)

18/01/2022

2,09

11,60



Cholestérol total:
(Dosage enzymatique)

2,05 g/l
5,30 mmol/L

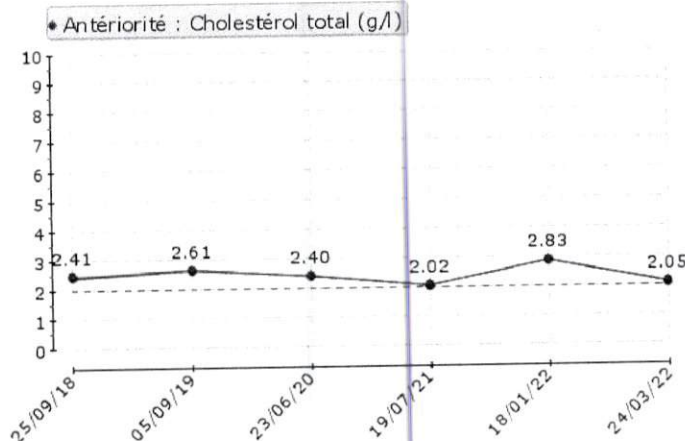
(<2,00)

(<5,17)

18/01/2022

2,83

7,32



Dossier n° 2203243001 de Mme Hakima HLILA



Dr. Mohammed BEZZARI
Médecin Biologiste
Diplômé de l'université Catholique
de Louvain à Bruxelles, Belgique

Dr. Kaoutar OUAZZANI
Pharmacien Biologiste
Diplômée de l'université Paris Descartes
Ancienne résidente du CHU Ibn Rochd

HDL-Cholestérol:

(Dosage enzymatique)

19/07/2021
0,52 g/l (>0,40) 0,46
1,35 mmol/l (>1,03) 1,19

Valeurs de référence selon diagnostic -roche :

| | | |
|-----------------|-----------------|----------------|
| <u>Femmes :</u> | >0.65 g/l | Pas de risque |
| | 0.45 à 0.65 g/l | Risque modéré |
| | < 0.45 g/l | Risque élevé. |
| <u>Homme :</u> | >0.55 g/l | Pas de risque |
| | 0.35 à 0.55 g/l | Risque modéré |
| | < 0.35 g/l | Risque élevé . |

Valeurs de référence selon AFSSAP:

Valeur Normale : > 0.40 g/l.

LDL:

(calculé selon la formule de Friedwald)

1,01 g/L (<1,30) 0,83
2,61 mmol (<3,36) 2,15

Selon les recommandations de l'Andem:

- Résultats à interpréter en fonction du nombre de facteurs de risque(FR) et des objectifs thérapeutiques citées ci-dessous:
- Prévention primaire: (0 ou 1 FR cardio-vasculaire) LDL < 1.60
- Prévention primaire: (2 ou + FR cardio-vasculaire) LDL < 1.30
- Prévention secondaire (maladie coronaire patente) LDL <1.00

Selon les recommandations de l'AFSSAPS:

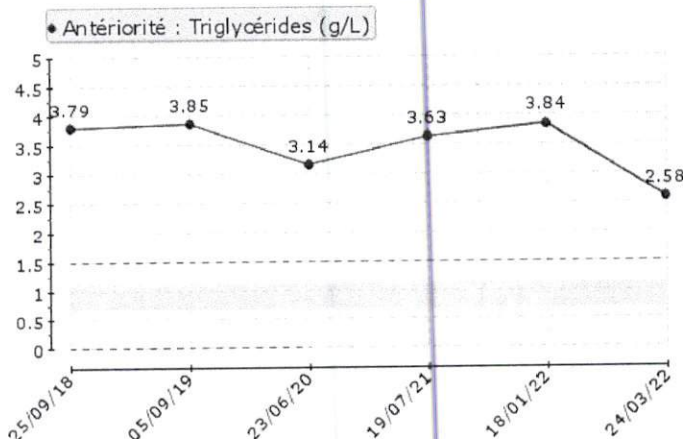
- Valeur optimale : < 1.60

NB : Les résultats seront interprétés selon les contextes cliniques

Triglycérides:

(Dosage enzymatique)

18/01/2022
2,58 g/L (<1,50) 3,84
2,92 mmol/L (<1,70) 4,34



Dossier n° 2203243001 de Mme Hakima HLILA

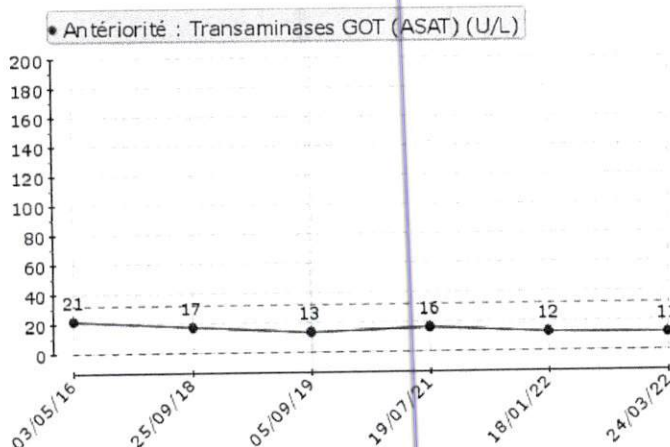


Transaminases GOT (ASAT):
(Dosage enzymatique)

11 U/L (0-32)

18/01/2022

12

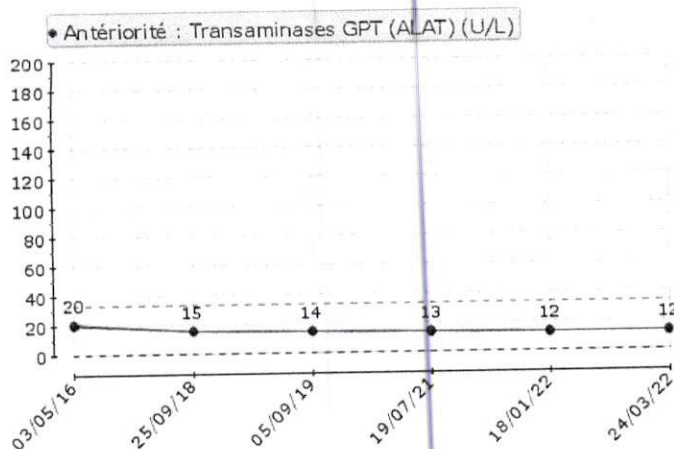


Transaminases GPT (ALAT):
(Dosage enzymatique)

12 U/L (0-33)

18/01/2022

12



Protéine C-Réactive:
(Test immunoturbidimétrique)

2,7 mg/L (<5,0)

23/06/2020

1,7

Dossier n° 2203243001 de Mme Hakima HLILA



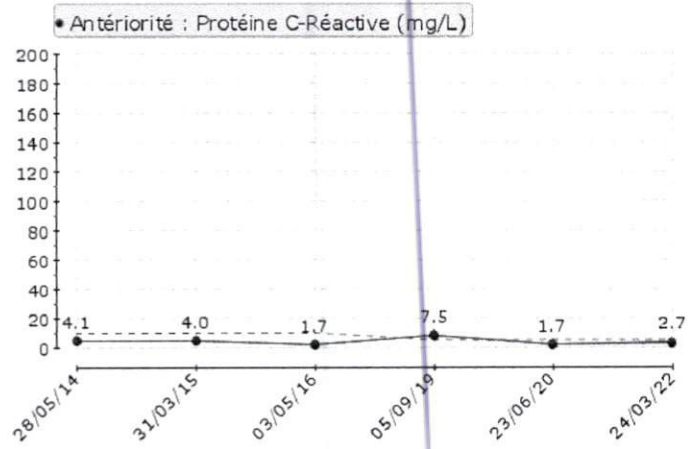
7 / 9





Dr. Mohammed BEZZARI
Médecin Biologiste
Diplômé de l'université Catholique
de Louvain à Bruxelles, Belgique

Dr. Kaoutar OUAZZANI
Pharmacien Biologiste
Diplômée de l'université Paris Descartes
Ancienne résidente du CHU Ibn Rochd



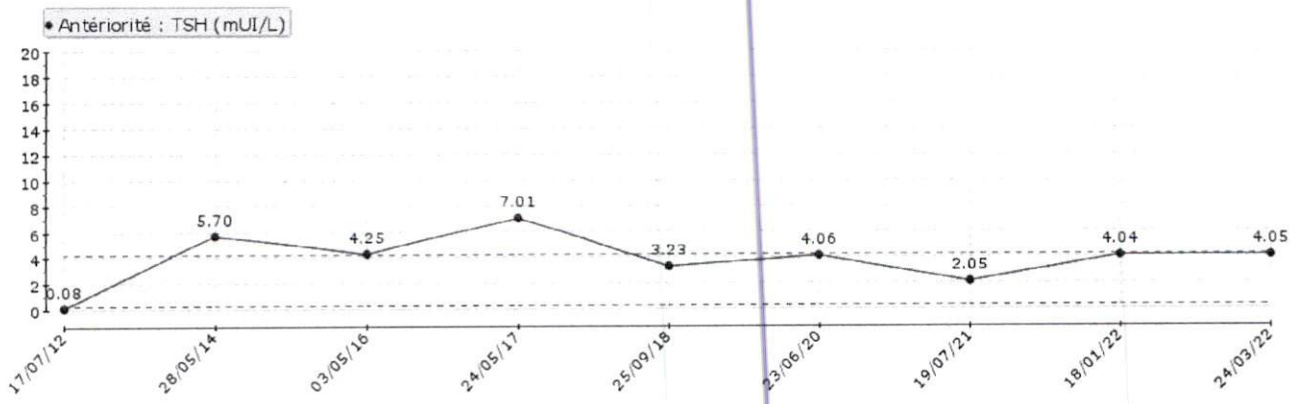
BILAN ENDOCRINIEN

TSH: (ECLIA sur COBAS 6000) 4,05 mUI/L (0,27–4,20) 18/01/2022 4,04

Valeurs de référence selon diagnostic -roche :

| | |
|---------------------------|-------------------|
| Adultes : | 0.27 à 4.2 mUI/L |
| Enfants : | |
| 0j à 6j : | 0.70 à 15.2 mUI/L |
| 6j à 3 mois : | 0.72 à 11.0 mUI/L |
| 3 à 12 mois : | 0.73 à 8.35 mUI/L |
| 1 à 6ans : | 0.70 à 5.97 mUI/L |
| 6 à 11ans : | 0.60 à 4.84 mUI/L |
| 11 à 20 ans : | 0.51 à 4.30 mUI/L |
| Femmes enceintes : | < 2 mUI/L |

NB : La TSH s'abaisse au cours des 3 premiers mois de grossesse.





BACTERIOLOGIE

EXAMEN CYTOBACTERIOLOGIQUE DES URINES

EXAMEN CYTOLOGIQUE

| | | | | |
|-----------------------|-------------------|----------------------|--------|----|
| Recueil | 2ème jet | | | |
| Aspect | Clair | | | |
| Leucocytes | | 1 / mm ³ | (0-10) | 4 |
| Hématies | | <1 / mm ³ | (0-1) | <1 |
| Cellules épithéliales | Rares | | | |
| Cylindres | Absence | | | |
| Cristaux | Absence | | | |
| Levures | Absence | | | |
| Examen direct | Absence de germes | | | |

EXAMEN BACTERIOLOGIQUE

| | |
|--------------|--------------------------|
| Cultures | Stériles. |
| Numération 1 | <10 ³ UFC/ml. |

Validation biologique par : Le Dr M. BEZZARI

Dr K. OUZZANI



Dossier n° 2203243001 de Mme Hakima HLILA

9 / 9

