

RECOMMANDATIONS IMPORTANTES A LIRE POUR

ACTIVER LES REMBOURSEMENTS ET EVITER LES REJETS

Conditions générales :

- Le cadre réservé à l'adhérent doit être dûment renseigné.
- Le cadre réservé au médecin doit être renseigné par le praticien lui-même notamment la nature de la maladie.
- La validité de la feuille de soins est limitée à 3 mois à compter de la première consultation.
- L'entente préalable est exigée pour toute hospitalisation médicale, chirurgicale, soins dentaires spéciaux, extractions multiples, parodontologie orthodontie, prothèses dentaires, prothèses auditives ou orthopédiques ainsi que pour tous les actes effectués en série.
- En cas d'accident, une déclaration précisant les causes et circonstances de l'accident est à joindre à la feuille de soins.

Pharmacie :

- Les vignettes des médicaments doivent être obligatoirement jointes aux ordonnances.
- Pour les médicaments sans vignettes une facture de la pharmacie doit être jointe.

Radiologie et Biologie :

- La facture ainsi qu'une copie des résultats des analyses ou du compte rendu (sous pli confidentiel) doivent être jointes à l'ordonnance médicale pour toute demande de remboursement.
- Un pli confidentiel du médecin prescripteur des analyses ou radios peut être demandé par le médecin conseil de la mutuelle.

Optique :

- L'ordonnance du médecin prescripteur et la facture de l'opticien sont à joindre à la feuille de soins.

Rééducation :

- L'entente préalable renseignée par le médecin prescripteur est exigée avant le début des séances de rééducations.
- Pour le remboursement, la facture et le calendrier des séances effectuées sont à joindre à la feuille de soins.

Dentaire :

- En cas de prothèses ou de traitement canaux, l'accord préalable renseigné sur la feuille de soins est obligatoire avant le début de traitement.
- La facture doit être jointe à la feuille de soins pour toute demande de remboursement.
- La radio-après soins est obligatoire en cas de prothèses ou de traitement canaux.

Maladie et Affection Longue Durée ALD et ALC :

- La déclaration de maladie chronique doit être renseignée par le médecin prescripteur et renouvelée tous les 6 mois.

Adresses Mails utiles

- 0 Réclamation : contact@mupras.com
- 0 Prise en charge : pec@mupras.com
- 0 Adhésion et changement de statut : adhesion@mupras.com

La MUPRAS garantit le respect de la loi n° 09-08 relative à la protection des personnes physiques à l'égard du traitement des données à caractère personnel.

MUPRAS : Centre Allal Ben Abdellah - 6ème Etage Angle Rue Mohamed Fakir et Rue Allal Ben Abdellah - Quartier de l'Horloge Casablanca 20000 - Tél. : 05 22 20 45 45 (LG) - Fax : 05 22 22 78 18 - www.mupras.com



MUPRAS
Mutuelle de Prévoyance
& d'Actions Sociales
de Royal Air Maroc

Declaration de Maladie

N° W21-667854

115570

☒ Maladie ☐ Dentaire ☐ Optique ☐ Autres

Cadre réservé à l'adhérent (e)

Matricule : 8979 Société : RAN

☒ Actif ☐ Pensionné(e) ☐ Autre

Nom & Prénom : LAHLALI ABDELRAHMAN

Date de naissance : 22-07-1969

Adresse : 123 Belle Vue Sidi marouf casablanca

Tél. : 0661 32 23 70 Total des frais engagés : Dhs

Cadre réservé au Médecin

Cachet du médecin :

Date de consultation :

Nom et prénom du malade : Age :

Lien de parenté : ☐ Lui-même ☐ Conjoint ☐ Enfant

Nature de la maladie : Troubles digestifs

En cas d'accident préciser les causes et circonstances :

Dans le cas où la maladie aurait un caractère confidentiel, communiquer les renseignements sous pli confidentiel à l'attention du médecin conseil de la Mutuelle.

J'atteste sur l'honneur l'exactitude des renseignements portés sur la présente déclaration. Je déclare avoir pris connaissance de la clause relative à la protection des données personnelles.

Fait à : CASA Le : 07/05/2019

Signature de l'adhérent(e) :

RELEVÉ DES FRAIS ET HONORAIRES

| Dates des Actes | Natures des Actes | Nombre et Coefficient | Montant détaillé des Honoraires | Cachet et signature du Médecin attestant le Paiement des |
|-----------------|-------------------|-----------------------|---------------------------------|--|
| 01/03/22 | S | 4.00 | 112.00 | NIP: 05197098 |
| 02/04/22 | S | | Gratuit | |

EXECUTION DES ORDONNANCES

| Cachet du Pharmacien ou du Fournisseur | Date | Montant de la Facture |
|--|------|-----------------------|
| | | |
| | | |
| | | |
| | | |
| | | |

ANALYSES - RADIOGRAPHIES

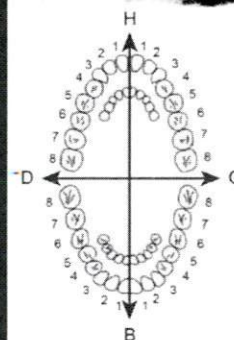
| Cachet et signature du Laboratoire et du Radiologue | Date | Désignation des Coefficients | Montant des Honoraires |
|---|----------|------------------------------|------------------------|
| | 02/04/22 | - | 23.00.00 |
| | | | |
| | | | |
| | | | |
| | | | |

AUXILIAIRES MEDICAUX

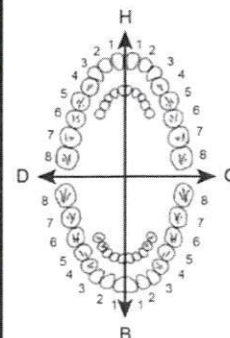
| Cachet et signature du Particien | Date des Soins | Nombre | | | | Montant détaillé des Honoraires |
|----------------------------------|----------------|--------|----|----|----|---------------------------------|
| | | AM | PC | IM | IV | |
| | | | | | | |
| | | | | | | |
| | | | | | | |
| | | | | | | |

VOLET ADHERENT

* Il est entendu que le règlement est conditionné par la fourniture de tous les justificatifs exigés par la Mutuelle.



O.D.F PROTHESES DENTAIRES



DETERMINATION DU COEFFICIENT MASTICATOIRE

| | |
|----------|----------|
| H | |
| 25533412 | 21433552 |
| 00000000 | 00000000 |
| D | G |
| 00000000 | 00000000 |
| 35533411 | 11433553 |
| B | |

(Création, remont, adjonction)
Fonctionnel, Thérapeutique, nécessaire à la profession

DES TRAVAUX

MONTANTS DES SOINS

DEBUT D'EXECUTION

FIN D'EXECUTION

COEFFICIENT DES TRAVAUX

MONTANTS DES SOINS

DATE DU DEVIS

DATE DE L'EXECUTION

VISA ET CACHET DU PRATICIEN ATTESTANT LE DEVIS

VISA ET CACHET DU PRATICIEN ATTESTANT L'EXECUTION

DR MOUSSAYER KHADIJA

Spécialiste en Médecine Interne

Lauréate de la faculté de Casablanca

Gériatrie à l'hôpital Charles-Foix-Paris

Ex Médecin-chef à l'hôpital de Kenitra

Ex-attachée à la polyclinique Ziraoui

Maladies de systèmes-Grands syndromes

Maladies rhumatologiques, endocriniennes, hématologiques

Cancérologiques, neurologiques, dermatologiques...

Maladies de la vieillesse.

Bilan de santé (check up)

Electrocardiogramme

الدكتورة موسيار خديجة

أخصائية في الطب الباطني

خريجة كلية الطب بالدار البيضاء

أمراض الأشخاص المسنين-المستشفى الجامعي شارل فوا باريس

رئيسة سابقة بالمستشفى الإقليمي بالقنيطرة

مرتبطة بمصحة الزيراوي سابقا

الأمراض الجهازية-الأعراض الكبرى

أمراض المفاصل و العظام-أمراض الغدد

الأمراض الدموية-الأمراض السرطانية

أمراض الجهاز العصبي-الأمراض الجلدية

أمراض الشيخوخة

رصد صحي شامل

11/3/22

Casablanca le :

Elondelou sn
Bohoh

1/ NPS
2/ VS

3/ VRA
4/ Co

5/ SUT
6/ Ah.

7/ 8/

Great
du du elohs
SUT str
trouglutominor
Ah. gladiis
ZG ZH
ZG ZH

Cabinet : 421, Imm B, Bd Abdelmoumen, Résidence Riad Abdelmoumen, Bureau N 10, 2^{ème} étage- Casablanca -
(immeuble à 150m, sur la gauche, après le croisement avec le Bd Anoual, en direction de la gare Oasis, à 150m
aussi avant les stations services AFRIQUIA au carrefour suivant, et enfin en face de la pâtisserie Antouki)
Tél : 05-22-86-23-63-Urgences GSM : 06-63-21-89-49

8/ Co. Sstix

FACTURE N° : 000012219

CASABLANCA le 02-04-2022

Mme EL ANDALOUSI Batoul

| Récapitulatif des analyses | | | |
|----------------------------|--------------------------------|------|-------|
| CN | Analyse | Val | Clefs |
| 9105 | Prélèvement sanguin | E25 | E |
| 0104 | Calcium | B30 | B |
| 0118 | Glycémie | B30 | B |
| 0135 | Urée | B30 | B |
| 0146 | Transaminases O (TGO) | B50 | B |
| 0146 | Transaminases O (TGO) | B50 | B |
| 0216 | Numération formule | B80 | B |
| 0223 | VS | B30 | B |
| | Ac anti-Transglutaminase IgA | B200 | B |
| | Créatinine | B30 | B |
| | Gamma G.T. | B50 | B |
| | Phosphatase alcaline | B50 | B |
| | Phosphore | B40 | B |
| | Recherche d'acétone urinaire | B20 | B |
| | Nitrites urinaires (recherche) | B30 | B |
| | pH urinaire | B10 | B |
| | Protéinurie (Recherche) | B30 | B |
| | Recherche de sucre urinaire | B30 | B |
| | Ac anti-Transglutaminase IgG | B200 | B |
| | Ac anti-Gliadine IgA | B300 | B |
| | Ac anti-Gliadine IgG | B300 | B |

Total des B : 1590

TOTAL DOSSIER : 2350.00 DH

Arrêtée la présente facture à la somme de : deux mille trois cent cinquante dirhams .

LABORATOIRE MEDICALES BACHKOU
Dr. TAYEB Kenza
Médecin Biologiste
Hay Bachkou RCE Atlas 2 - N°3
Casablanca - Tél: 05.22.85.65.50

Date du prélèvement : 02-04-2022 à 10:39
Code patient : 1910210029
Né(e) le : 23-10-1978 (43 ans)



Mme EL ANDALOUSI Batoul
Dossier N° : 2204020024
Prescripteur :

HEMATOLOGIE



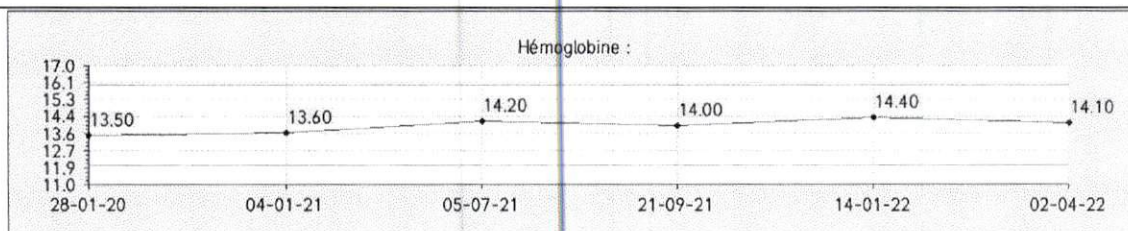
HEMOGRAMME (Sysmex XS; Fluorescence en Cytométrie de flux)

"Les valeurs de référence sont automatiquement éditées en fonction de l'âge, du sexe, de l'état physiologique du patient(e) et de l'âge de grossesse"

| | | | |
|-------------------------------|--------------------|-------------------|------------|
| | | | 14-01-2022 |
| Hématies : | 5.04 M/mm3 | (3.80-5.70) | 5.16 |
| Hémoglobine : | 14.1 g/dL | (12.0-16.0) | 14.4 |
| Hématocrite : | 42.3 % | (34.0-53.0) | 43.3 |
| VGM : | 84 fL | (76-96) | 84 |
| TCMH : | 28 pg | (24-34) | 28 |
| CCMH : | 33.3 g/dL | (31.0-37.0) | 33.3 |
| Leucocytes : | 8 880 /mm3 | (4 000-11 000) | 3 680 |
| Polynucléaires Neutrophiles : | 63.2 % | | 50.5 |
| Soit: | 5 612 /mm3 | (1 400-7 700) | 1 858 |
| Lymphocytes : | 24.8 % | | 35.2 |
| Soit: | 2 202 /mm3 | (900-4 800) | 1 295 |
| Monocytes : | 5.5 % | | 10.4 |
| Soit: | 488 /mm3 | (150-1 000) | 383 |
| Polynucléaires Eosinophiles : | 6.3 % | | 3.6 |
| Soit: | 559 /mm3 | (0-600) | 132 |
| Polynucléaires Basophiles : | 0.2 % | | 0.3 |
| Soit: | 18 /mm3 | (0-150) | 11 |
| Plaquettes : | 247 000 /mm3 | (110 000-450 000) | 207 000 |
| Conclusion : | Hémogramme normal. | | |

Laboratoire d'Analyses Médicales Bachkou
Dr. TAYEB Kenza
Médecin Biologiste
Hay Bachkou RCE Atlas 2 - N°3
Casablanca - Tél: 05.22.85.65.50

- Hématologie
- Bactériologie
- Virologie
- Immunologie
- Parasitologie
- Mycologie



VITESSE DE SEDIMENTATION (Méthode de Westergreen)

Selon le comité international de normalisation en hématologie (ICSH), la mesure de la première heure est suffisante

| | | |
|-------------------|--------|----|
| VS 1ère heure | 21 mm | 27 |
| VS 2ème heure | 43 mm | 55 |
| Age du patient(e) | 43 ans | 42 |

Valeur de référence VS 1ère heure: Homme (VS < âge/2), Femme [VS < (âge+10)/2]

Dr. TAYEB Kenza
Médecin Biologiste
Hay Bachkou RCE Atlas 2 - N°3
Casablanca - Tél: 05.22.85.65.50

BIOCHIMIE SANGUINE


IONOGRAMME SANGUIN

Urée

(Dosage enzymatique – Roche Diagnostics Cobas)

0.15 g/L (0.00–0.50)
2.50 mmol/L (0.00–8.33)

04-01-2021
0.20




Créatinine

(Dosage cinétique – Roche Diagnostics Cobas)

5.7 mg/L (3.0–11.0)
50.4 µmol/L (26.6–97.4)

05-07-2021
98.1



Phosphore

(Phosphomolybdate – Cobas Roche Diagnostic)


32.5 mg/L (25.0–45.0)
1.0 mmol/L (0.8–1.4)

05-07-2021
1.02

Glycémie à jeun

(Hexokinase G6PD-H – Roche Diagnostics Cobas)

0.91 g/L (0.70–1.10)
5.05 mmol/L (3.89–6.11)



Consensus:

- Taux normal : de 0,60 à 1,10 g/L
- Diminution de la tolérance au glucose : de 1,10 à 1,26 g/L
- Sujet diabétique : > à 1,26 (sur deux prélèvements distincts)

Transaminases GPT (ALAT)

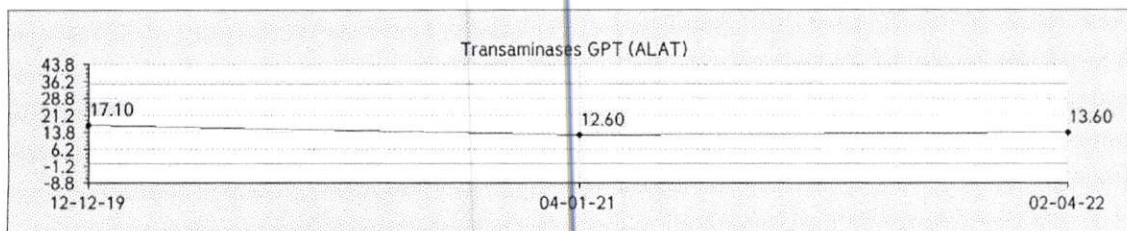
(Dosage enzymatique – Roche Diagnostics Cobas)

13.6 UI/L

(0.0–35.0)

04-01-2021

12.6



Transaminases GOT (ASAT)

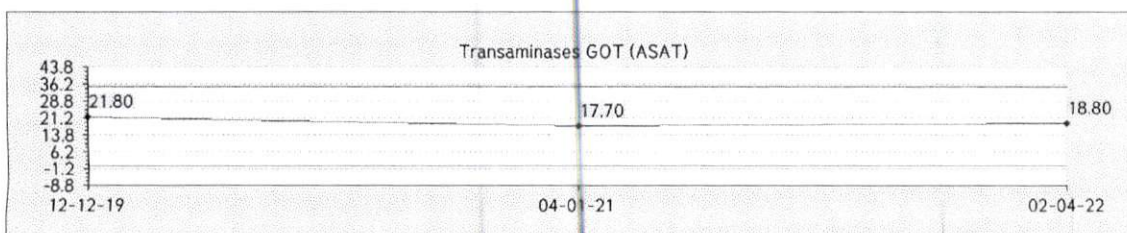
(Dosage enzymatique – Roche Diagnostics Cobas)

18.8 UI/L

(0.0–35.0)

04-01-2021

17.7



Phosphatase alcaline (PAL)

(Dosage enzymatique – Roche Diagnostics Cobas)

93 UI/L

(35–105)

12-12-2019


18

Gamma G.T (GGT)

(Dosage enzymatique – Roche Diagnostics Cobas)

17 UI/L

(<40)



Variations physiologiques

- Prise de médicaments (+20 à 100 %)
- Anticonvulsivants (+20 à 300 %)
- Anticancéreux (+150 %)
- Antidépresseurs (+ 100 %)
- Contraceptifs oraux (+ 25 %)

Dr. Tayeb Kenza
Médecin Biologiste
Hay Bachkou RCE Atlas 2 - N°3
Casablanca - Tél: 05.22.85.65.50

AUTO-IMMUNITE

Ac Anti Transglutaminase Ig A

(Technique ELISA-ALEGRIA)

Titre :

Recherche négative

0.50 UI/ml

Interprétation:

< 10 U/ml : Négatif.

> Ou =10 U/ml : Positif.

Note: La sensibilité et la spécificité des anticorps anti-transglutaminase sont de 95%-98% et de 99% respectivement.

Selon les recommandations de la HAS en 2007, seule la recherche des anticorps anti-endomysium et des anticorps antitransglutaminase a sa place dans le diagnostic de la maladie cœliaque.

Ac Anti Transglutaminase Ig G

(Technique ELISA-ALEGRIA)

Titre :

Recherche négative

1.40 UI/ml

Interprétation:

< 10 U/ml : Négatif.

> Ou =10 U/ml : Positif.

Note: La sensibilité et la spécificité des anticorps anti-transglutaminase sont de 95%-98% et de 99% respectivement.

Selon les recommandations de la HAS en 2007, seule la recherche des anticorps anti-endomysium et des anticorps antitransglutaminase a sa place dans le diagnostic de la maladie cœliaque.

Ac IgA Anti Peptide Désamines de la Gliadine (FEIA)

Voir résultat ci-joint CERBA

Ac IgG Anti Peptide Désamines de la Gliadine (FEIA)

Voir résultat ci-joint CERBA

Laboratoire d'Analyses Médicales
Dr. TAYEB Kenza
Médecin Biologiste
Hay Bachkou RCE Atlas 2 - N°3
Casablanca - Tél: 05.22.85.65.57

- Hématologie
- Bactériologie
- Virologie
- Immunologie
- Parasitologie
- Mycologie

BIOCHIMIE URINAIRE

Acétone urinaire (Recherche)

(Méthode chromatographique (Bandelette Urocolor SD))

Négative

Nitrites urinaires (Recherche)

(Méthode chromatographique (Bandelette Urocolor SD))

Négative

Protéinurie sur échantillon (Recherche)

(Méthode chromatographique (Bandelette Urocolor SD))

Recherche négative

pH urinaire

(Bandelette urinaire UROCOLOR)

6.0

(6.5–7.5)

Glucose urinaire (recherche)

(Méthode chromatographique (Bandelette Urocolor SD))

Négative

Validé par Dr. TAYEB Kenza

LABORATOIRE D'ANALYSES
MÉDICALES BACHKOU
Dr. TAYEB Kenza
Médecin Biologiste
Hay Bachkou RCE Atlas 2 - N°3
Casablanca - Tél: 05.22.85.65.50

G /w 994-101 /s 994-101

EL ANDALOUSI
BATOUL

Né(e) le 23.10.1978

Sexe : F

Dossier n° : 22T0004677

LABM BACHKOU

DR KENZA TAYEB

HAY BACHKOU N 70 RES ATLAS 2 N°3 MAARIF

20000 CASABLANCA

MAROC

Transmis par LABM BACHKOU

Vos références : INMA1261406

17649

Enregistré le : 06.04.2022

Edité le :

07.04.2022

Ex envoyé(s) au(x) : Laboratoire

● **MARQUEURS SEROLOGIQUES DE LA MALADIE COELIAQUE**

● **AUTO-ANTICORPS IgA ANTI-PEPTIDES DESAMINES DE LA GLIADINE (FEIA)**

Réactif : EIA Gliadin DP IgA (Thermo Fisher Scientific)

Prélèvement : 01.04.2022 Sérum 10h 00

13 U/ml

N : < 7

INTERPRETATION :

< 7 U/ml : Négatif

7 - 10 U/ml : Taux limite

> 10 U/ml : Positif

● **AUTO-ANTICORPS IgG ANTI-PEPTIDES DESAMINES DE LA GLIADINE (FEIA)**

Réactif : EIA Gliadin DP IgG (Thermo Fisher Scientific)

Prélèvement : 01.04.2022 Sérum 10h 00

<5 U/ml

N : < 7

INTERPRETATION :

< 7 U/ml : Négatif

7 - 10 U/ml : Taux limite

> 10 U/ml : Positif

● **Commentaire**

A confronter au résultat du dosage des anticorps IgA anti-transglutaminase et au contexte clinique.

Souad Mehral Sedkaoui (01 34 40 20 20)



Compte rendu complet



Date du prélèvement : 02-04-2022 à 10:41

Code patient : 1910210029

Né(e) le : 23-10-1978 (43 ans)



Mme EL ANDALOUSI Batoul

Dossier N° : 2204020026

Prescripteur :

PARASITOLOGIE-MYCOLOGIE

EXAMEN PARASITOLOGIQUE DES SELLES

Recueil

Apportées au laboratoire

Examen macroscopique :

Aspect

Moulé

Couleur

Marron

Digestion

Présence de quelques débris alimentaires végétaux.

Parasites visibles à l'oeil nu

Absence

Examen microscopique :

Cellules épithéliales

Absence

Leucocytes

Absence

Hématies

Absence

Levures

Absence

Examen parasitologique :

Examen microscopique

Absence d'oeufs, de kystes ou de formes végétatives de parasites

Commentaire

Un seul examen parasitologique des selles négatif n'exclut pas une parasitose. Deux autres examens à 2-3 jours d'intervalle sont nécessaires

LABORATOIRE D'ANALYSES
MÉDICALES BACHKOU
Dr. KENZA TAYEB
Médecin Biologiste
Hay Bachkou RCE Atlas 2 - N°3
Casablanca - Tél: 05.22.85.65.50

BACTERIOLOGIE

COPROCULTURE(1).

Examen bactériologique

| | | | |
|---------------------------------------|--|------------|----|
| Flore Gram Négatifs : | 80 % | 28-01-2020 | 80 |
| Flore Gram Positifs : | 20 % | | 20 |
| Cultures : | Absence de germes pathogènes (Salmonelle, Shigelle, Campylobacter et Yersinia) | | |
| Culture sur Sabouraud-Chloramphénicol | Absence de levures pathogènes | | |

COPROLOGIE

DOSAGE DE SANG DANS LES SELLES(J1)

| | | |
|--|--------------------------|-------|
| Concentration d'Hb dans le tampon: (Technique immunoturbidimétrique (QuikRead GO) iFOBT) | <50 ng Hb/ml tampon | (<75) |
| Concentration d'Hb / gramme de selles: (Technique immunoturbidimétrique (QuikRead GO) iFOBT) | <10 µg Hb/g de selles | (<15) |
| Recherche | Recherche négative | |

Validé par Dr. TAYEB Kenza

(Signature)
Dr. TAYEB Kenza
Médecin Biologiste
Hay Bachkou R.C. Atlas 2 - N°3
Casablanca - Tél: 05 22 85 65 50