

RECOMMANDATIONS IMPORTANTES A LIRE POUR OBTENIR LES REMBOURSEMENTS ET EVITER LES REJETS

Conditions générales :

Le cadre réservé à l'adhérent doit être dûment renseigné.

Le cadre réservé au médecin doit être renseigné par le praticien lui-même notamment la nature de la maladie.

La validité de la feuille de soins est limitée à 3 mois à compter de la première consultation.

L'entente préalable est exigée pour toute hospitalisation médicale, chirurgicale, soins dentaires spéciaux, extractions multiples, parodontie orthodontie, prothèses dentaires, prothèses auditives ou orthopédiques ainsi que pour tous les actes effectués en série.

En cas d'accident, une déclaration précisant les causes et circonstances de l'accident est à joindre à la feuille de soins.

Pharmacie :

Les vignettes des médicaments doivent être obligatoirement jointes aux ordonnances.

Pour les médicaments sans vignettes une facture de la pharmacie doit être jointe.

Biologie et Biologie :

La facture ainsi qu'une copie des résultats des analyses ou du compte rendu (sous pli confidentiel) doivent être jointes à l'ordonnance médicale pour toute demande de remboursement.

Un pli confidentiel du médecin prescripteur des analyses ou radios peut être demandé par le médecin conseil de la mutuelle.

Optique :

L'ordonnance du médecin prescripteur et la facture de l'opticien sont à joindre à la feuille de soins.

Éducation :

L'entente préalable renseignée par le médecin prescripteur est exigée avant le début des séances de rééducations.

Pour le remboursement, la facture et le calendrier des séances effectuées sont à joindre à la feuille de soins.

Prothèse :

En cas de prothèses ou de traitement canalaires, l'accord préalable renseigné sur la feuille de soins est obligatoire avant le début de traitement.

La facture doit être jointe à la feuille de soins pour toute demande de remboursement.

La radio-après soins est obligatoire en cas de prothèses ou de traitement canalaires.

Maladie et Affection Longue Durée ALD et ALC :

La déclaration de maladie chronique doit être renseignée par le médecin prescripteur et renouvelée tous les 6 mois.

Adresses Mails utiles

Réclamation : contact@mupras.com
Prise en charge : pec@mupras.com
Adhésion et changement de statut : adhesion@mupras.com

MUPRAS garantit le respect de la loi n° 09-08 relative à la protection des personnes physiques à l'égard du traitement des données à caractère personnel.

MUPRAS : Centre Allal Ben Abdellah - 6ème Etage Angle Rue Mohamed Fakir et Rue Allal Ben Abdellah - Quartier de l'Horloge Casablanca 20000 - Tél. : 05 22 20 45 45 (LG) - Fax : 05 22 22 78 18 - www.mupras.com



MUPRAS
Mutuelle de Prévoyance
& d'Actions Sociales
de Royal Air Maroc

Déclaration de Maladie

N° M21- 0037250

☒ Maladie

☐ Dentaire

☐ Optique

☐ Autres

Cadre réservé à l'adhérent (e)

Matricule : 3579 Société : ROYAL AIR MAROC
☐ Actif ☒ Pensionné(e) ☐ Autre :
Nom & Prénom : TAÏBI MOHAMMED
Date de naissance : 1950
Adresse : 18 Rue 25 SANHAJA HAY EL HANA CASABLANCA
Tél. : 0675 150177 Total des frais engagés : 5267,30 DH Dhs

Cadre réservé au Médecin

Cachet du médecin :
Date de consultation : 09/05/2022
Nom et prénom du malade : TAÏBI MOHAMMED Age : 1950
Lien de parenté : ☒ Lui-même ☐ Conjoint ☐ Enfant
Nature de la maladie : Affection neurologique
En cas d'accident préciser les causes et circonstances :
Dans le cas où la maladie aurait un caractère confidentiel, communiquer les renseignements sous pli confidentiel à l'attention du médecin conseil de la Mutuelle.

J'atteste sur l'honneur l'exactitude des renseignements portés sur la présente déclaration. Je déclare avoir pris connaissance de la clause relative à la protection des données personnelles.

Fait à : Casablanca

Le : 17/05/2022

Signature de l'adhérent(e) :

Autorisation CNDP N° : A-A-215 / 2019

RELEVÉ DES FRAIS ET HONORAIRES

Dates des Actes	Natures des Actes	Nombre et Coefficient	Montant détaillé des Honoraires	Cachet et signature du Médecin attestant le Paiement des Actes
09/04/22	02		Gratuit	ADIL ARAQI HOUSSAINT

EXECUTION DES ORDONNANCES

Cachet du Pharmacien ou du Fournisseur Date Montant de la Facture

9/4/22 967,80

ANALYSES - RADIOGRAPHIES

Cachet et signature du Laboratoire et du Radiologue	Date	Désignation des Coefficients	Montant des Honoraires
	12/04/22	B.1.1.60+	1300,00
	16/04/22	IRM Cervebrale	3000,00

AUXILIAIRES MEDICAUX

Cachet et signature du Praticien	Date des Soins	Nombre				Montant détaillé des Honoraires
		AM	PC	IM	IV	

RELEVÉ DES FRAIS ET HONORAIRES

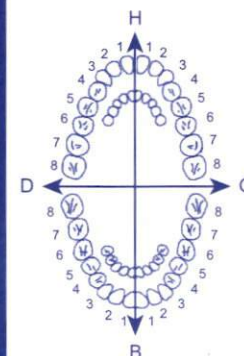
Le praticien est prié de préciser la dent traitée, l'acte pratiqué en indiquant la nature des soins.

Important :

Veillez joindre les radiographies en cas de prothèses ou de traitement canaux, ainsi que le bilan

SOINS DENTAIRES

Dents Traitées Nature des Soins Coefficient



COEFFICIENT DES TRAVAUX

MONTANTS DES SOINS

DEBUT D'EXECUTION

FIN D'EXECUTION

O.D.F PROTHESES DENTAIRES

DETERMINATION DU COEFFICIENT MASTICATOIRE

H	
25533412	21433552
00000000	00000000
B	
D	G
00000000	00000000
35533411	11433553

COEFFICIENT DES TRAVAUX

MONTANTS DES SOINS

(Création, remont, adjonction)
Fonctionnel, Thérapeutique, nécessaire à la profession

DATE DU DEVIS

DATE DE L'EXECUTION

VISA ET CACHET DU PRATICIEN ATTESTANT LE DEVIS

VISA ET CACHET DU PRATICIEN ATTESTANT L'EXECUTION

Cabinet de Neurologie

Dr Adil ARAQI-HOUSSAINI

Neurologue

Electro-encéphalogramme (EEG)

Vidéo EEG

Electro-Neuro-Myogramme (EMG)

الطابق الثاني فوق البنك العقاري والساحي - المعاريف - الدار البيضاء
Résidence Infatiah - Angle Brahim Roudani et Nahass Nahoui (Ex Pelvoux) 2^{ème} étage- Maarif- Casablanca

Tel/Fax : 0522 25 02 02 / 05 222 555 66 - Whatsapp : 06 23 819 721

Email : adilaraqih@hotmail.com Site web : www. neurologue.ma



عيادة أمراض الدماغ والأعصاب

د. عادل العراقي الحسيني

اختصاصي في أمراض الدماغ والأعصاب

المخطط الكهربائي للدماغ (الشبكة)

المخطط الكهربائي للأعصاب والعضلات

أقامة الإنفتاح - زاوية براهيم الروداني والتخاض النحوي -



casablanca le : 09/04/2022

PHARMACIE
UNIVERSELLE CASA SARL AU
398, Bd Brahim Roudani
Casablanca
Tél: 0522 25 31 42

TAIBI MOHAMMED

• Fluoxet 20 mg

1 Gélule, soir, pendant 3 mois

• Tanakan 40 mg

1 Comprimé, matin, soir, pendant 3 mois

د. عادل العراقي الحسيني
Dr. ADIL ARAQI HOUSSAINI
اختصاصي في أمراض الدماغ والأعصاب
المخطط الكهربائي للدماغ EEG-EMG
Résidence Infatiah Angle Brahim Roudani
Maarif- Casablanca
Tél: 0522 25 02 02 / 05 222 555 66
GSM: 06 23 819 721

PHARMACIE
UNIVERSELLE CASA SARL AU
398, Bd Brahim Roudani
Casablanca
Tél: 0522 25 31 42

LOT 212453
EXP 10/2024
PPV 180.00

LOT 212687
EXP 10/2024
PPV 180.00

LOT 212687
EXP 10/2024
PPV 180.00

71,30


71,30

71,30

71,30

71,30

71,30



مختبر التحليلات الطبية الرغراغي

LABORATOIRE D'ANALYSES MEDICALES REGRAGUI

S. MESTASSI

Biologiste Diplômé de la faculté

De Médecine et de Pharmacie

de Clermont Ferrand

FACTURE N° : 2204122008

Casablanca le 12-04-2022

Mr Mohamed TAIBI

Demande N° 2204122008

Date de l'examen : 12-04-2022

Caisse : **MUPRAS**

ICE : 001643223000003

Analyses :

Récapitulatif des analyses				
CN	Analyse	Clé	Clé	Total
9105	Forfait traitement échantillon sanguin	E11.5	E	11.50 MAD
0131	Potassium	B30	B	26.70 MAD
0133	Sodium	B30	B	26.70 MAD
0216	Numération formule	B80	B	71.20 MAD
0285	TPHA qualitatif	B50	B	44.50 MAD
0163	TSH	B250	B	222.50 MAD
0438	Vitamine B12	B400	B	356.00 MAD
0283	VDRL qualitatif	B20	B	17.80 MAD
	HOMOCYSTEINE	B600	B	534.00 MAD
Total				1310.90 MAD

TOTAL DOSSIER : 1300DH

Arrêtée la présente facture à la somme de : mille trois cents dirhams



Cabinet de Neurologie

Dr Adil ARAQI-HOUSSAINI

Neurologue

Electro-encéphalogramme (EEG)

Vidéo EEG

Electro-Neuro-Myogramme (EMG)

المختص في أمراض الدماغ والأعصاب
التخطيط الكهربائي للدماغ (البقعة)
التخطيط الكهربائي للأعصاب والعضلات
أقسام الالتفاح - زاوية براهم الروداني والنحاس النحوي - الطابق الثاني فوق البنك العقاري والساحي - المعارف - الدار البيضاء

Résidence Infitah - Angle Brahim Roudani et Nahass Nahoui (Ex Pelvoux) 2^{ème} étage- Maarif- Casablanca

Tel/Fax : 0522 25 02 02 / 05 222 555 66 - Whatsapp : 06 23 819 721

Email : adilaraqi@hotmail.com Site web : www.neurologue.ma



عيادة أمراض الدماغ والأعصاب

د. عادل العراقي الحسيني

المختص في أمراض الدماغ والأعصاب

التخطيط الكهربائي للدماغ (البقعة)

التخطيط الكهربائي للأعصاب والعضلات

أقسام الالتفاح - زاوية براهم الروداني والنحاس النحوي - الطابق الثاني فوق البنك العقاري والساحي - المعارف - الدار البيضاء

Résidence Infitah - Angle Brahim Roudani et Nahass Nahoui (Ex Pelvoux) 2^{ème} étage- Maarif- Casablanca

Tel/Fax : 0522 25 02 02 / 05 222 555 66 - Whatsapp : 06 23 819 721

Email : adilaraqi@hotmail.com Site web : www.neurologue.ma



091176602



casablanca le : 09/04/2022

TAIBI MOHAMMED

NFS + Pq

TSH us

DOSAGE VITAMINE B12

TPHA VDRL

HOMOCYSTEINEMIE

NA+ K+



د. عادل العراقي الحسيني
Dr. ADIL ARAQI-HOUSSAINI
المختص في أمراض الدماغ والأعصاب
التخطيط الكهربائي للدماغ (البقعة)
التخطيط الكهربائي للأعصاب والعضلات
أقسام الالتفاح - زاوية براهم الروداني والنحاس النحوي - الطابق الثاني فوق البنك العقاري والساحي - المعارف - الدار البيضاء
Résidence Infitah - Angle Brahim Roudani et Nahass Nahoui (Ex Pelvoux) 2^{ème} étage- Maarif- Casablanca
Tel: 05 22 25 02 02 / 05 222 555 66 - Whatsapp : 06 23 819 721
Email : adilaraqi@hotmail.com Site web : www.neurologue.ma



مختبر التحاليل الطبية الرغراغي

LABORATOIRE D'ANALYSES MEDICALES REGRAGUI

S. MESTASSI
Biologiste Diplômé de la faculté
De Médecine et de Pharmacie
de Clermont Ferrand



Né (e) le: 01-01-1950, âgé (e) de : 72 ans
Enregistré le: 12-04-2022 à 10:49
Edité le: 27-04-2022 à 16:56
Prélèvement : au labo
Le : 12-04-2022 à 10:02

Mr Mohamed TAIBI

Référence : **2204122008**

Prescrit par : **Dr ARAQI-HOUSSAINI Adil**

HEMATOCYTOLOGIE

Numération formule sanguine

(Cytométrie en flux et Impédance Beckman Coulter)

01-04-2021

Hématies	4.20	$10^6/\text{mm}^3$	(4.50-6.20)	4.30
Hémoglobine	12.5	g/dl	(13.0-16.6)	12.6
Hématocrite	37.5	%	(40.0-52.0)	38.9
- VGM	89	fL	(80-98)	90
-TCMH	30	pg	(27-33)	29
-CCMH	33	g/dl	(32-36)	32
Leucocytes	5 600	/mm ³	(4 000-10 000)	6 800
Polynucléaires Neutrophiles	52.8	%		55.3
Soit	2 957	mm ³	(1 800-7 500)	3 760
Polynucléaires Eosinophiles	1.9	%		2.0
Soit	106	/mm ³	(0-700)	136
Polynucléaires Basophiles	0.0	%		0.0
Soit	0	/mm ³	(0-200)	0
Lymphocytes	37.8	%		36.0
Soit	2 117	/mm ³	(1 000-4 000)	2 448
Monocytes	7.5	%		6.7
Soit	420	/mm ³	(100-1 000)	456
Plaquettes	234	$10^3/\text{mm}^3$	(150-500)	243
VPM	8.8	fl	(6.0-12.0)	9.0



J. Mrp
→

TAIBI
MOHAMED
Né(e) le 01.01.1950
Dossier n° : 22T0186617

Sexe : M

G /w 994-101 /s 994-101

LABM MESTASSI REGRAGUI
ANGLE BD ABDERRAHMANE
ROUTE AZEMMOUR
20000 CASABLANCA
MAROC

Transmis par LABM MESTASSI REGRAGUI
Vos références : 2204122008 06954
Enregistré le : 15.04.2022 Edité le : 21.04.2022
Ex envoyé(s) au(x) : Laboratoire

● **HOMOCYSTEINE (LC-MSMS)**

Prélèvement : 12.04.2022 Sérum 10h 02

16,63 µmol/l
2,25 mg/l

valeur attendue : < 10 µmol/l
taux intermédiaire : 10 à 15 µmol/l
augmentation : 15 à 30 µmol/l
augmentation très importante : > 30 µmol/l

D'après : National Academy of Clinical Biochemistry Laboratory Medicine Practice Guidelines :
Emerging Biomarkers for Primary Prevention of Cardiovascular Disease
Clin chem (2009), 55, 378-384

Amandine Ganon (01 34 40 20 20)



Compte rendu complet



مركز الفحص بالأشعة دار السلام

CENTRE D'IMAGERIE MEDICALE & DE RADIOLOGIE INTERVENTIONNELLE

RADIOLOGIE DAR SALAM

FACTURE

Casablanca, le 16/04/2022

Facture N° 1022/2022

NOM PATIENT : TAIBI MOHAMED

DATE FACTURE : 12/05/2022

EXAMENS	MONTANT
IRM CEREBRALE: -----	trois mille (3000 DH)

ARRETEE LA PRESENTE FACTURE A LA SOMME DE : TROIS MILLE

REGLEMENT : ESPECES

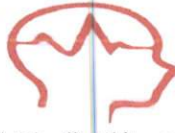
RADIOLOGIE
Dar Salam S.C
728, Bd. Modibo Keita
Casablanca

Urgences 24/24

728 Bd, Modibo Keita - Casablanca 20100 شارع موديبو كيتا - الدار البيضاء
05 22 85 14 14 (LG) - Fax : 05 22 83 08 80 - E-mail: contact@cliniquedarsalam.ma
ICE : 001660867000079

Cabinet de Neurologie

Dr Adil ARAQI-HOUSSAINI
Neurologue
Electro-encéphalogramme (EEG)
Vidéo EEG
Electro-Neuro-Myogramme (EMG)



عيادة أمراض الدماغ والأعصاب

د. عادل العراقي الحسيني

إختصاصي في أمراض الدماغ والأعصاب
التخطيط الكهربائي للدماغ (الشبكة)
التخطيط الكهربائي للأعصاب والعضلات

إقامة الانفتاح - زاوية براهيم الروداني والنحاس النحوي - الطابق الثاني فوق البوكة العقاري والسياحي - المعارف - الدار البيضاء
Résidence Infitah - Angle Brahim Roudani et Nahass Nahoui (Ex Pelvoux) 2^{ème} étage- Maarif- Casablanca

Tel/Fax : 0522 25 02 02 / 05 222 555 66 - Whatsapp : 06 23 819 721

Email : adilaraqi@hotmail.com Site web : www.neurologue.ma



casablanca le : 09/04/2022

TAIBI MOHAMMED

72 ANS

SUIVIE POUR HTA ET DT2

TROUBLES MNESIQUES

IRM ENCEPHALIQUE

+ CD - RM
81P

RADIOLOGIE
Dar Salam S.C
728, Bd. Modibokeita
Casablanca

د. عادل العراقي الحسيني
Dr. ADIL ARAQI-HOUSSAINI
إختصاصي في أمراض الدماغ والأعصاب
التخطيط الكهربائي للدماغ (الشبكة)
التخطيط الكهربائي للأعصاب والعضلات
Résidence Infitah - Angle Brahim Roudani et Nahass Nahoui (Ex Pelvoux) 2^{ème} étage- Maarif- Casablanca
Tel : 05 22 25 02 02 / GSM : 06 23 819 721

د. عادل العراقي الحسيني
Dr. ADIL ARAQI-HOUSSAINI
إختصاصي في أمراض الدماغ والأعصاب
التخطيط الكهربائي للدماغ (الشبكة)
التخطيط الكهربائي للأعصاب والعضلات
Résidence Infitah - Angle Brahim Roudani et Nahass Nahoui (Ex Pelvoux) 2^{ème} étage- Maarif- Casablanca
Tel : 05 22 25 02 02 / GSM : 06 23 819 721



مركز الفحص بالأشعة دار السلام

CENTRE D'IMAGERIE MEDICALE & DE RADIOLOGIE INTERVENTIONNELLE

RADIOLOGIE DAR SALAM

Mr TAIBI MOHAMED
Médecin traitant : Dr IRAQUI

Casablanca le 16-04-2022

IRM CEREBRALE

INDICATION : Bilan de troubles de mémoires.

TECHNIQUE :

- Séquences sagittales T1 et T2
- Séquences axiales T1, T2, EG, diffusion et FLAIR
- Séquence coronale T2
- Séquences angiographiques artérielle et veineuse
- Injection de gadolinium en EG 3D
- Séquence de spectroscopie.

RESULTATS:

Fosse cérébrale postérieure :

- Absence d'anomalie spontanée du signal parenchymateux.
- V4 en place, de taille normale.
- Citernes de la base sont libres.

Etage sus tentoriel :

- Présence d'une plage temporale gauche. Elle est homogène, non circonscrite, touchant le ruban cortical et la substance blanche adjacente..
- Elle est en discret hyposignal T1, discret hypersignal T2 et surtout Flair.
- Absence de rehaussement après injection de gadolinium.
- Absence d'œdème péri lésionnel ou d'effet de masse.
- Absence de stigmatisme de saignement.
- Petite atrophie cortico sous corticale diffuse.
- Petites lésions de démyélinisation de la substance blanche en sus tentoriel en hyposignal T1, hypersignal T2 et Flair, sans anomalie en diffusion ou rehaussement.
- Cavités ventriculaires de morphologie et de taille normales.
- Intégrité du polygone de Willis.
- Absence de thrombose veineuse.
- A l'étude spectroscopique on constate une augmentation du lactate myo inositol.

CONCLUSION :

- Aspect IRM cérébrale d'une lésion tumorale temporale gauche infiltrante en faveur d'une tumeur gliale de bas de grade.
- Petite atrophie cortico sous corticale, avec de lésions de démyélinisation en sus tentorel d'allure vasculaire.
- A confronter aux données histologiques.

Amicalement,

Pr ESSODEGUE

Urgences 24/24

728 Bd, Modibo Keita - Casablanca 20100 موديبو كيتا - الدار البيضاء 728

☎ 05 22 85 14 14 (LG) - Fax : 05 22 83 08 80 - E-mail: contact@cliniquedar salam.ma

ICE : 001660867000079