

RECOMMANDATIONS IMPORTANTES A LIRE POUR ACTIVER LES REMBOURSEMENTS ET EVITER LES REJETS

Conditions générales :

- Le cadre réservé à l'adhérent doit être dûment renseigné.
- Le cadre réservé au médecin doit être renseigné par le praticien lui-même notamment la nature de la maladie.
- La validité de la feuille de soins est limitée à 3 mois à compter de la première consultation.
- L'entente préalable est exigée pour toute hospitalisation médicale, chirurgicale, soins dentaires spéciaux, extractions multiples, parodontie orthodontie, prothèses dentaires, prothèses auditives ou orthopédiques ainsi que pour tous les actes effectués en série.
- En cas d'accident, une déclaration précisant les causes et circonstances de l'accident est à joindre à la feuille de soins.

Pharmacie :

- Les vignettes des médicaments doivent être obligatoirement jointes aux ordonnances.
- Pour les médicaments sans vignettes une facture de la pharmacie doit être jointe.

Radiologie et Biologie :

- La facture ainsi qu'une copie des résultats des analyses ou du compte rendu (sous pli confidentiel) doivent être jointes à l'ordonnance médicale pour toute demande de remboursement.
- Un pli confidentiel du médecin prescripteur des analyses ou radios peut être demandé par le médecin conseil de la mutuelle.

Optique :

- L'ordonnance du médecin prescripteur et la facture de l'opticien sont à joindre à la feuille de soins.

Rééducation :

- L'entente préalable renseignée par le médecin prescripteur est exigée avant le début des séances de rééducations.
- Pour le remboursement, la facture et le calendrier des séances effectuées sont à joindre à la feuille de soins.

Dentaire :

- En cas de prothèses ou de traitement canalaires, l'accord préalable renseigné sur la feuille de soins est obligatoire avant le début de traitement.
- La facture doit être jointe à la feuille de soins pour toute demande de remboursement.
- La radio-après soins est obligatoire en cas de prothèses ou de traitement canalaires.

Maladie et Affection Longue Durée ALD et ALC :

- La déclaration de maladie chronique doit être renseignée par le médecin prescripteur et renouvelée tous les 6 mois.

Adresses Mails utiles

- Réclamation : contact@mupras.com
- Prise en charge : pec@mupras.com
- Adhésion et changement de statut : adhesion@mupras.com

La MUPRAS garantit le respect de la loi n° 09-08 relative à la protection des personnes physiques à l'égard du traitement des données à caractère personnel.

MUPRAS : Centre Aïal Ben Abdellah - 6ème Etage Angle Rue Mohamed Fakir et Rue Aïal Ben Abdellah - Quartier de l'Honneur - Casablanca 20000 - Tél : 05 22 20 45 45 (LG) - Fax : 05 22 22 78 18 - www.mupras.com



Déclaration de Maladie

N° W21-660522

1.5668

☒ Maladie ☐ Dentaire ☐ Optique ☒ Autres

Cadre réservé à l'adhérent (e)

Matricule : 2039 Société : RAM
☐ Actif ☒ Pensionné(e) ☐ Autre :
 Nom & Prénom : GANTAR NAIMA
 Date de naissance : 20-05-56
 Adresse : Lot 20089 N° 36 DAR BOUZZA
 Tél : 0641041465 Total des frais engagés : 3034 Dhs

Cadre réservé au Médecin

DR Mohamed BACH DENNOUNA
 RHUMATOLOGUE
 VERTEBROTHERAPIE - OSTÉOPATHIE
 ECHOGRAPHIE
 8 Bd Khoumbara - Casablanca
 Tél : 022 54 06 00 / 06 61 19 40
 Cachet du médecin :
 Date de consultation : 04/05/2022
 Nom et prénom du malade : GANTAR NAIMA Age :
 Lien de parenté : ☒ Lui-même ☐ Conjoint ☐ Enfant
 Nature de la maladie : Polyarthrite rhumatoïde
 En cas d'accident préciser les causes et circonstances :
 Dans le cas où la maladie aurait un caractère confidentiel, communiquer les renseignements sous pli confidentiel à l'attention du médecin conseil de la Mutuelle.

Autorisation CNDP N° : A-A-215/2019

J'atteste sur l'honneur l'exactitude des renseignements portés sur la présente déclaration. Je déclare avoir pris connaissance de la clause relative à la protection des données personnelles.

Fait à : CASABLANCA Le : 19/05/2022
 Signature de l'adhérent(e) : [Signature]

Docteur Mohamed Saleh BENNOUNA

Diplômé de la Faculté de Médecine de Lyon

Spécialiste en RHUMATOLOGIE
VERTEBROTHERAPIE et MEDECINE MANUELLE - OSTEOPATHIE
ECHOGRAPHIE APPLIQUEE A LA RHUMATOLOGIE
Surveillance des Risques Toxiques Professionnels

Membre de la Société Française de Vertébrothérapie
et de Médecine Manuelle - OSTEOPATHIE
Membre de la Société Française en Médecine Manuelle
Orthopédique et Ostéopathique
Membre de la Fédération Internationale de Médecine Manuelle

Rhumatismes
Maladies des Os, des Articulations, des Muscles
Colonne Vertébrale

الدكتور محمد صالح بنونة

خريج كلية الطب بليون (فرنسا)

إختصاصي في أمراض الروماتيزم

العظام والمفاصل، العضلات

وعلاج العمود الفقري يدويا

الفحص بالصدى

خريج في مراقبة الأفات السامة المهنية

(عضو الجمعية الفرنسية لعلاج العمود الفقري يدويا)
(عضو الجمعية الفرنسية لطب العظام والعلاج اليدوي)

Casablanca, le

06 MAI 2023

M' GANTAR Naïma

721.0023 = 2163100

19 ARAVA 20 mg

19 / juin 6 2023

22.2023 27 Codalipone

66.60

119.00 27 MANIÉZ 27

23 21.60

Sarofi-aventis Maroc
Route de Rabat - R.P.1
Ain sebaa Casablanca
Arava 20 mg, cp, n°30
P.P.V.: 721.00 DH

6 118001 080267

الرب

Sarofi-aventis Maroc
Route de Rabat - R.P.1
Ain sebaa Casablanca
Arava 20 mg, cp, n°30
P.P.V.: 721.00 DH

6 118001 080267

PPV: 22DH20
PER: 11/23
LOT: K3398

PPV: 22DH20
PER: 11/23
LOT: K3398

MANIÉZ PC: 119 DH

PPV: 22DH20
PER: 11/23
LOT: K3398

Dr Mohamed
RHU
VERTEBROTHERAPIE
ECHOGRAPHIE

8, Bd Khouribga (Angle Place de la Victoire) 2° Etage - Appt. N°8 - Derb Omar - Casablanca
Tél.: 05.22.54.06.00 - GSM: 06.61.19.40.36 / E-mail: bennouna.ms@gmail.com



CABINET DE RHUMATOLOGIE
VERTEBROTHERAPIE - MEDECINE MANUELLE - OSTEOPATHIE
ECHOGRAPHIE APPLIQUEE A LA RHUMATOLOGIE

Docteur Mohamed Saleh BENNOUNA

• Nom : SANTAR • Prénom : Naima • Date : 04/05/2022

BILAN STANDARD :

- ☒ V.S.
- ☒ N.F.S.
- ☐ Ionogramme sanguin
- ☒ Uricémie
- ☐ Calcémie
- ☐ Fer sérique
- ☐ Electroforèse des protides

- ☒ C.R.P.
- ☐ Amylase / Lipase
- ☒ Urée - Créatinine
- ☐ Glycémie à jeun
- ☐ Phosphorémie
- ☐ Ferritine

+ clearance Creat

BILAN RHUMATOLOGIQUE :

- ☐ Latex - Water - rose
- ☐ Complément (C3, C4, C50)
- ☐ CIC
- ☐ AC. Anti - DNA
- ☐ Marqueurs
- ☐ Immuno-électrophorèse
- ☐ P.T.H.
- ☐ Vitamine D2/D3

- ☐ Facteurs rhumatoïdes
- ☐ H.L.A.
- ☐ A.C.A.N.
- ☐ ACPA (Anti CCP)
- ☐ Anti antigènes nucléaires solubles
- ☐ A.C. anti-cytoplasme des P.N.N. (A.N.C.A.)
- ☐ B2 microglobuline
- ☐ AC Antiphospholipides



BILAN HEPATIQUE :

- ☒ T.G.O. - T.G.P.
- ☒ γ G.T.

- ☐ L.D.H.
- ☐ P.A.L.
- ☐ Serologie H.V.C.
- ☐ Serologie H.V.B.

BILAN LIPIDIQUE :

- ☐ Triglycérides
- ☐ Cholestérol
- ☐ H.D.L.-L.D.L.

COMPLEMENT D'ANALYSES :

- ☐
- ☐

Docteur M. S. BENNOUNA
Dr Mohamed Saleh BENNOUNA
RHUMATOLOGUE
VERTEBROTHERAPIE - OSTEOPATHIE
ECHOGRAPHIE
8, Bd Khouribga - Casablanca
Tél: 0522 54 06 00 / 06 61 19 40



مختبر التحليلات الطبية الرغراغي

LABORATOIRE D'ANALYSES MEDICALES REGRAGUI

S. MESTASSI

Biologiste Diplômé de la faculté
De Médecine et de Pharmacie
de Clermont Ferrand

FACTURE N° : 2205052014

Casablanca le 05-05-2022

Mme Naima GANTAR

Demande N° 2205052014

Date de l'examen : 05-05-2022

Caisse : **MUPRAS**

ICE : 001643223000003

Analyses :

Récapitulatif des analyses				
CN	Analyse	Clé	Clé	Total
9105	Forfait traitement échantillon sanguin	E11.5	E	11.50 MAD
0100	Acide urique	B30	B	26.70 MAD
0111	Créatinine	B30	B	26.70 MAD
0370	CRP	B100	B	89.00 MAD
0141	Gamma glutamyl transférase (GGT)	B50	B	44.50 MAD
0216	Numération formule	B80	B	71.20 MAD
0146	Transaminases O (TGO)	B50	B	44.50 MAD
0147	Transaminases P (TGP)	B50	B	44.50 MAD
0135	Urée	B30	B	26.70 MAD
0223	VS	B30	B	26.70 MAD
Total				412.00 MAD

TOTAL DOSSIER : 410DH

Arrêtée la présente facture à la somme de : quatre cent dix dix-huit dirhams





مختبر التحاليل الطبية الرغراغي LABORATOIRE D'ANALYSES MEDICALES REGRAGU

S. MESTASSI
Biologiste Diplômé de la faculté
De Médecine et de Pharmacie
de Clermont Ferrand



Né (e) le: 20-09-1956, âgé (e) de : 65 ans
Enregistré le: 05-05-2022 à 10:17
Edité le: 05-05-2022 à 11:51
Prélèvement : au labo
Le : 05-05-2022 à 09:24

Mme Naima GANTAR

Référence : **2205052014**

Prescrit par : **Dr BENNOUNA Mohamed Saleh**

HEMATOCYTOLOGIE

Numération formule sanguine
(Cytométrie en flux et Impédance Beckman Coulter)

Hématies	3.87	10 ⁶ /mm ³	(3.80-5.80)	24-1:
Hémoglobine	11.6	g/dl	(12.0-16.0)	
Hématocrite	35.4	%	(37.0-47.0)	
- VGM	91	fL	(80-98)	
- TCMH	30	pg	(27-33)	
- CCMH	33	g/dl	(32-36)	
Leucocytes	4 900	/mm ³	(4 000-10 000)	
Polynucléaires Neutrophiles	43.4	%		
Soit	2 127	mm ³	(1 800-7 500)	
Polynucléaires Eosinophiles	0.6	%		
Soit	29	/mm ³	(0-700)	
Polynucléaires Basophiles	0.0	%		
Soit	0	/mm ³	(0-200)	
Lymphocytes	38.8	%		
Soit	1 901	/mm ³	(1 000-4 000)	
Monocytes	17.2	%		
Soit	843	/mm ³	(100-1 000)	
Plaquettes	206	10 ³ /mm ³	(150-500)	
VPM	7.7	fl	(6.0-12.0)	

Vitesse de sédimentation

VS 1ère heure
VS 2ème heure

50 mm
89 mm

24-12-

T. SW
→

Enregistré le: 05-05-2022 à 10:17
Edité le: 05-05-2022 à 11:51
Prescrit par : Dr BENNOUNA Mohamed Saleh

Mme Naima GANTAR

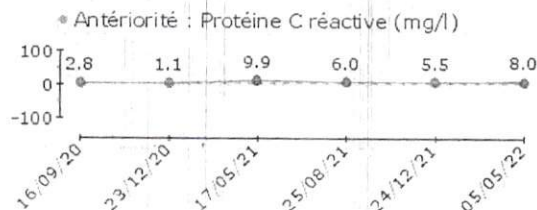
Né (e) le : 20-09-1956, âgé (e) de : 65 ans
Référence : 2205052014

BIOCHIMIE SANGUINE (Cobas c311/Roche)

Protéine C réactive

8.0 mg/l (<5.0)

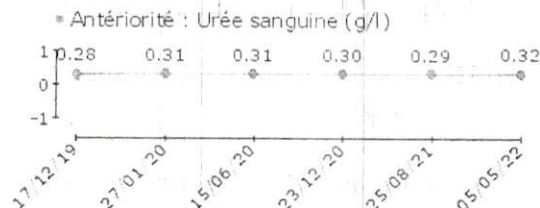
24-12-20



Urée sanguine

0.32 g/l (0.10-0.71)
5.33 mmol/l (1.67-11.83)


25-08-20



Créatinine sanguine
(Enzymatique / Cobas c311)

5.8 mg/l (5.0-11.0)
52 µmol/l (44-98)

25-08-20



DFG par CKD EPI

96.7 ml/min (>60.0)

9

L'équation du CKD-EPI est plus précise que celle du MDRD et devrait remplacer cette dernière.

Acide Urique sanguin

39 mg/l (<57)
232 µmol/l (<340)

24-12-20

1





مختبر التحاليل الطبية الرغراغي

LABORATOIRE D'ANALYSES MEDICALES REGRAGUI

S. MESTASSI
Biologiste Diplômé de la faculté
De Médecine et de Pharmacie
de Clermont Ferrand




Né (e) le: 20-09-1956, âgé (e) de : 65 ans
Enregistré le: 05-05-2022 à 10:17
Edité le: 05-05-2022 à 11:51
Prélèvement : au labo
Le : 05-05-2022 à 09:24

Mme Naima GANTAR

Référence : **2205052014**

Prescrit par : **Dr BENNOUNA Mohamed Saleh**




24-12-2021

18

Transaminases ASAT/SGOT

19 UI/l


(<32)



Transaminases ALAT/GPT

7 UI/l

(<31)



Rapport ASAT / ALAT

2.71

(>1.00)

24-12-2021

Gamma Glutamyl-Transferrase
(Test colorimétrique enzymatique Roche)

8 UI/l

(6-42)

