

RECOMMANDATIONS IMPORTANTES A LIRE POUR ACTIVER LES REMBOURSEMENTS ET EVITER LES REJETS

Conditions générales :

- Le cadre réservé à l'adhérent doit être dûment renseigné.
- Le cadre réservé au médecin doit être renseigné par le praticien lui-même notamment la nature de la maladie.
- La validité de la feuille de soins est limitée à 3 mois à compter de la première consultation.
- L'entente préalable est exigée pour toute hospitalisation médicale, chirurgicale, soins dentaires spéciaux, extractions multiples, parodontie orthodontie, prothèses dentaires, prothèses auditives ou orthopédiques ainsi que pour tous les actes effectués en série.
- En cas d'accident, une déclaration précisant les causes et circonstances de l'accident est à joindre à la feuille de soins.

Pharmacie :

- Les vignettes des médicaments doivent être obligatoirement jointes aux ordonnances.
- Pour les médicaments sans vignettes une facture de la pharmacie doit être jointe.

Radiologie et Biologie :

- La facture ainsi qu'une copie des résultats des analyses ou du compte rendu (sous pli confidentiel) doivent être jointes à l'ordonnance médicale pour toute demande de remboursement.
- Un pli confidentiel du médecin prescripteur des analyses ou radios peut être demandé par le médecin conseil de la mutuelle.

Optique :

- L'ordonnance du médecin prescripteur et la facture de l'opticien sont à joindre à la feuille de soins.

Rééducation :

- L'entente préalable renseignée par le médecin prescripteur est exigée avant le début des séances de rééducations.
- Pour le remboursement, la facture et le calendrier des séances effectuées sont à joindre à la feuille de soins.

Dentaire :

- En cas de prothèses ou de traitement canaux, l'accord préalable renseigné sur la feuille de soins est obligatoire avant le début de traitement.
- La facture doit être jointe à la feuille de soins pour toute demande de remboursement.
- La radio-après soins est obligatoire en cas de prothèses ou de traitement canaux.

Maladie et Affection Longue Durée ALD et ALC :

- La déclaration de maladie chronique doit être renseignée par le médecin prescripteur et renouvelée tous les 6 mois.

Adresses Mails utiles

- Réclamation : contact@mupras.com
- Prise en charge : pec@mupras.com
- Adhésion et changement de statut : adhesion@mupras.com

La MUPRAS garantit le respect de la loi n° 09-08 relative à la protection des personnes physiques à l'égard du traitement des données à caractère personnel.

MUPRAS : Centre Allal Ben Abdellah - 6ème Etage Angle Rue Mohamed Fakir et Rue Allal Ben Abdellah - Quartier de l'Horloge Casablanca 20000 - Tél. : 05 22 20 45 45 (LG) - Fax : 05 22 22 78 18 - www.mupras.com



Déclaration de Maladie

M22- N° 004547

☐ Maladie ☐ Dentaire ☐ Optique ☒ Autres

Cadre réservé à l'adhérent (e)

Matricule : 42305 Société : RAM
☐ Actif ☐ Pensionné(e) ☒ Autre : Conjoint
Nom & Prénom : HATIM MEHDI
Date de naissance : 25/01/1986
Adresse : Résidence du palais, Imm L, Apt 13
Tél. : 06-56-520-520 Total des frais engagés : 3200,4 2554,10 Dhs

Cadre réservé au Médecin

Cachet du médecin :

Pr. A. Meriem HAROUCI
Ophtalmologiste
www.kasik.ma
44, rue des hôpitaux - 3ème étage
In face des Urgences Avenues
Tél : 091074030

Date de consultation : 17 / 5 / 2022
Nom et prénom du malade : Age :
Lien de parenté : ☐ Lui-même ☐ Conjoint ☐ Enfant
Nature de la maladie : La myopie 1 Blepharite
Affection longue durée ou chronique : ☐ ALD ☐ ALC Pathologie :
En cas d'accident préciser les causes et circonstances :
Dans le cas où la maladie aurait un caractère confidentiel, communiquer les renseignements sous pli confidentiel à l'attention du médecin conseil de la Mutuelle.

J'atteste sur l'honneur l'exactitude des renseignements portés sur la présente déclaration. Je déclare avoir pris connaissance de la clause relative à la protection des données personnelles.

Fait à : CASABLANCA Le : 23 / 05 / 22
Signature de l'adhérent(e) : Yasmine RASSI ELICI

Autorisation CNDP N° : A-A-215 / 2019

Dr. Meriem HAROUCH
Ophtalmologiste
Ex enseignante à la faculté de
médecine de Casablanca

Azyter 15 mg/g

Collyre, B/6 récipients unidoses

PPV : 76,20 DH

6 118001 101801

Distribué par COOPER PHARMA
41, rue Mohamed Diouri, Casablanca
Pharmacien responsable : Amina DAOUDI

VR2762C10M48/09319

MA



3 662042 003295

Distribué au Maroc par :
Laboratoires SOTHENA
B.P. N°1, 27182 Bouskoura - Maroc
N° Homologation Maroc :
1575/2016/DMP/20/DM
PPC : 147,00 DH

ISOPHARM

PHYSER

sérum physiologique

10 Unidoses

30.90 DH



Chirurgie Réfractive et de la Cataracte

اختصاصية
وجراحة العيون

Casablanca, le.....17/05/2022....

Mr. HATIM Mehdi

147,00

THEALOSE

1 goutte 4 fois par jour, dans les deux yeux, pendant 1 Mois

AZYTER

1 goutte 2 fois par jour., dans les deux yeux, pendant 3 jours

PHYSER (FROID À 4°)

1 lavage oculaire 2 fois par jour, dans les deux yeux, pendant 1 Mois

T. 254,10

صيدلية الروداني
PHARMACIE ROUDANI
Mme LEBBAR Khadija Ep. MIKOU
Maâri - Casablanca
26, Bd Ibrahim Elmhadi - Casablanca
Tél : 05 22 27 23 88 / 05 22 27 12 24

Meriem HAROUCH
Ophtalmologiste
www.lasik.ma
des hôpitaux - 3ème étage
des Urgences Averoës
Tél : 05 22 27 40 30

Chirurgie réfractive LASIK - Implants
Chirurgie Cornéenne - Kératocône - Lentilles
Centre d'exploration, Pentacam
Angiographie Numérisée - Laser - Echographie

44, Rue des Hôpitaux - 3ème étage (en face des urgences Averoës) - Casablanca
Tél./Fax : 05 22 27 00 21 - Tél.: 05 22 49 25 25 - GSM : 06 59 11 14 59 - E-mail : meriharouch@yahoo.fr
Site : www.ophtalmo-lasik.ma

Dr. Meriem HAROUCH

Ophtalmologiste

Ex enseignante à la faculté de
médecine de Casablanca



الأستاذة مريم الهاروش
اختصاصية في أمراض
وجراحة العيون

Casablanca, le.....17/05/2022....

Mr. HATIM Mehdi

Compte rendu Bilan pré lasik

Cornée régulière et symétrique.

Cornée fine .

Pachymétrie minimale OD : 461 μ m.

Pachymétrie minimale OG : 467 μ m.

Carte d'élévation antérieure et postérieure normales

Dr. A. Meriem HAROUCH
Ophtalmologiste
www.lasik.ma
44, Rue des Hôpitaux - 3ème étage
En face des Urgences Averoës
TNP : 091074039

Chirurgie réfractive LASIK - Implants
Chirurgie Cornéenne - Kératocône - Lentilles
Centre d'exploration, Pentacam
Angiographie Numérisée - Laser - Echographie

Dr. Meriem HAROUCH

Ophtalmologiste

Ex enseignante à la faculté de
médecine de Casablanca



الأستاذة مريم الهاروش
اختصاصية في أمراض
وجراحة العيون

Casablanca, le 17/05/2020

Note d'honoraire

Le docteur.....

Al' honneur de présenter ses meilleurs salutations à

Mme Mlle (Mr)..... HATIN MEHDI.....

Et lui adresse selon l'usage, sa note d'honoraire

Soit la somme..... 1.000,00 DHS.....

Pour..... O.C.T. comeen.....

Pr. A. Meriem HAROUCH

Ophtalmologiste

www.lasik.ma

44, Rue des Hôpitaux - 3ème étage

En face des Urgences Averoes

TNP : 091074039

Chirurgie réfractive LASIK - Implants

Chirurgie Cornéenne - Kératocône - Lentilles

Centre d'exploration, Pentacam

Angiographie Numérisée - Laser - Echographie

Dr. Meriem HAROUCH

Ophtalmologiste

Ex enseignante à la faculté de
médecine de Casablanca



الأستاذة مريم الهاروش
اختصاصية في أمراض
وجراحة العيون

Casablanca, le 17/05/2022

Note d'honoraire

Le docteur.....

Al' honneur de présenter ses meilleurs salutations à

Mme Mlle (Mr.)..... **HATIN MEHDI**

Et lui adresse selon l'usage, sa note d'honoraire

Soit la somme..... **1.000,00 DHS**

Pour..... **Topographie cornéenne**

Dr. A. Meriem HAROUCH
Ophtalmologiste
www.lasik.ma

44, Rue des Hôpitaux - 3ème étage
En face des Urgences Averoes

INP: 091074039

Chirurgie réfractive LASIK - Implants
Chirurgie Cornéenne - Kératocône - Lentilles
Centre d'exploration, Pentacam
Angiographie Numérisée - Laser - Echographie

44, Rue des Hôpitaux - 3ème étage (en face des urgences Averoes) - Casablanca
tel./fax: 05 22 27 00 21 - Tél.: 05 22 49 25 25 - GSM: 06 59 11 14 59 - E-mail: meriharouch@yahoo.fr
Site: www.ophtalmo-lasik.ma

Dr. Meriem HAROUCH

Ophtalmologiste

Ex enseignante à la faculté de
médecine de Casablanca



الأستاذة مريم الهاروش
اختصاصية في أمراض
وجراحة العيون

Casablanca, le...17/05/2022....

Mr. HATIM Mehdi

Compte rendu d'OCT cornéen

Œil droit : cornée fine avec épaisseur Min de 457 μ m

Carte épithéliale irrégulière avec épaissement de 47 μ m

Œil gauche : cornée fine avec épaisseur Min de 464 μ m

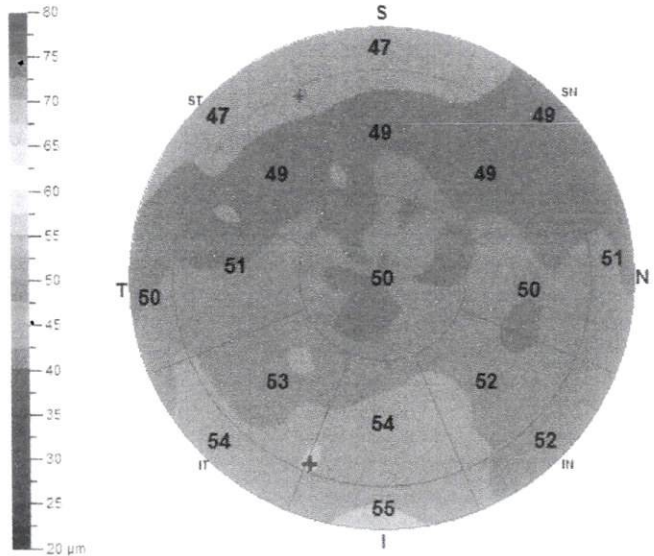
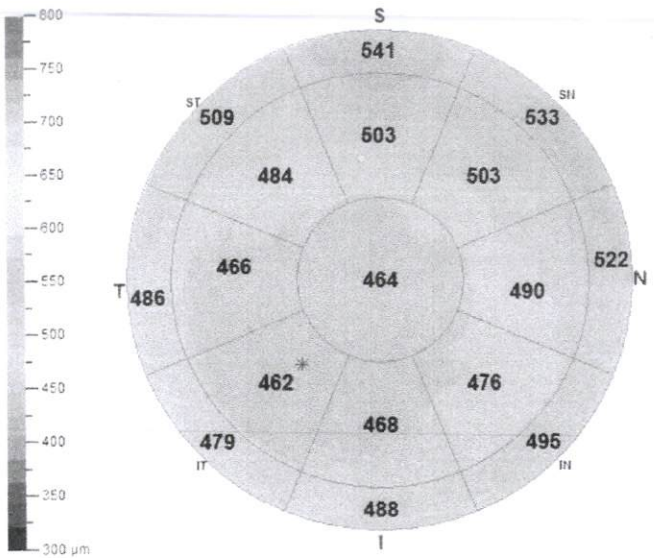
Carte épithéliale irrégulière avec épaissement de 47 μ m

Dr. A. Meriem HAROUCH
Ophtalmologiste
www.meriemharouch.ma
14, Rue des Hôpitaux - 3ème étage
En face des Urgences Averoës
Tél : 05 22 27 40 59

Chirurgie réfractive LASIK - Implants
Chirurgie Cornéenne - Kératocône - Lentilles
Centre d'exploration, Pentacam
Angiographie Numérisée - Laser - Echographie

Right / OD

Exam Date: 17/05/2022 12:18:18



Pachymetry OU Report

29 Signal Strength Index 43

Pachymetry Map

Pachymetry statistics within central 5mm

	OD	OS		OD	OS
SN-IT(2-5mm):	41	19	S-I(2-5mm):	35	20
Min:	457	464	Location Y:	-1016	-647
Min-Median:	-20	-14	Min-Max:	-75	-50
Min thickness indicated as *					

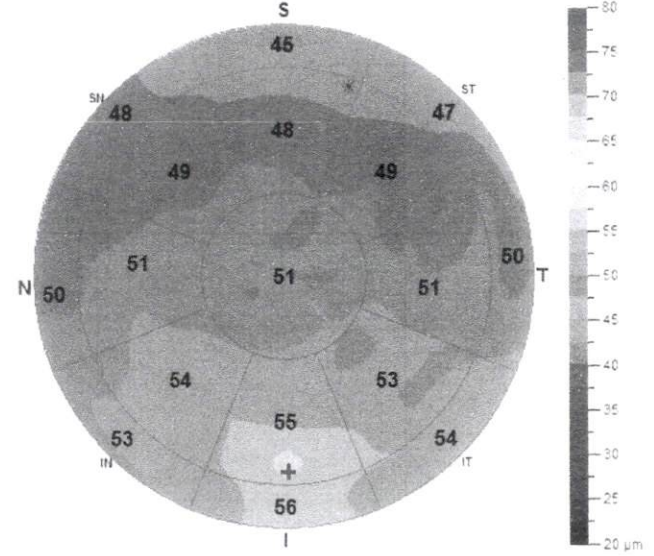

Epithelium Map

Epithelium statistics within central 5 mm

	OD	OS		OD	OS
S (2-5mm):	49	48	I (2-5mm):	54	55
Min:	47	47	Max:	55	58
Std Dev:	1.8	2.4	Min-Max:	-8	-11
Min/Max thickness indicated as */+					

Left / OS

Exam Date: 17/05/2022 12:19:09





QS:OK Exam Date: 17/May/2022 12:12:56

Comment:

Keratometric

Ks 45.4 D @ 95°
 Kf 43.2 D @ 5°
 CYL 2.2 D @ 95°
 AvgK 44.3 D
 AA (10mm) 100.0 %
 ACCP 44.5 D
 Ecc (9.0mm) 0.51

Posterior

Ks -6.3 D @ 93°
 Kf -5.8 D @ 3°
 CYL 0.5 D @ 3°
 AvgK -6.0 D
 AA (10mm) 100.0 %
 Ecc (9.0mm) 0.45

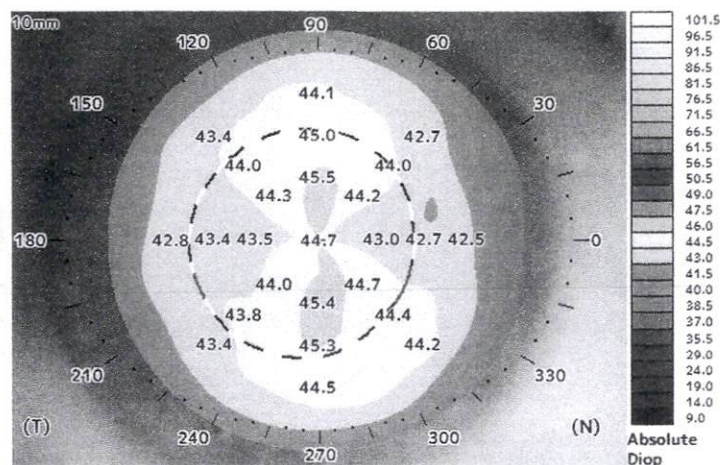
Real

Ks 44.4 D @ 95°
 Kf 42.5 D @ 5°
 CYL 2.0 D @ 95°
 AvgK 43.5 D
 AA (10mm) 100.0 %
 ACCP 43.6 D

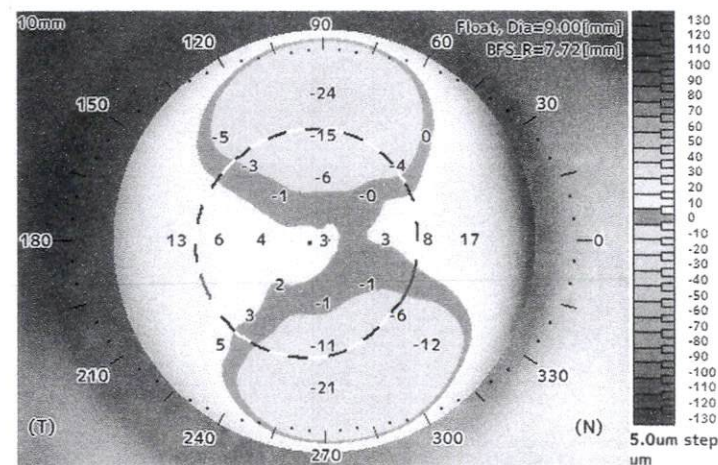
Pachymetry

Apex 463 um
 Thinnest 461 um
 (-0.32, -0.21) mm
 Pupil D 5.34 mm
 (-0.44, -0.00) mm
 ACD [Endo.] 2.94 mm
 ESI 0 %

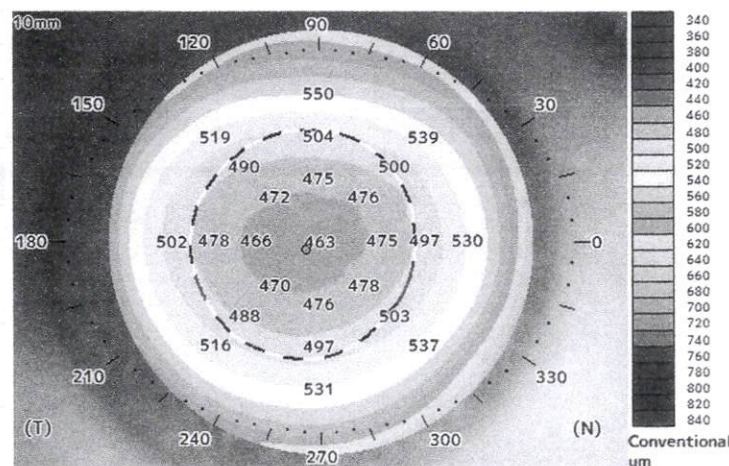
Axial Power [Keratometric]



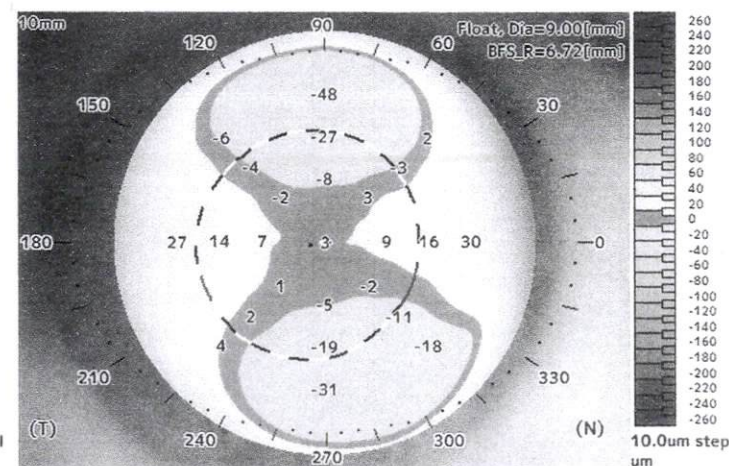
Elevation [Anterior]



Pachymetry



Elevation [Posterior]



Exam Date: 17/May/2022 12:13:23 QS:OK

Comment:



Keratometric

Ks 46.1 D @ 85°
 Kf 43.1 D @ 175°
 CYL 3.0 D @ 85°
 AvgK 44.6 D
 AA (10mm) 100.0 %
 ACCP 44.7 D
 Ecc (9.0mm) 0.47

Posterior

Ks -6.4 D @ 87°
 Kf -5.7 D @ 177°
 CYL 0.7 D @ 177°
 AvgK -6.1 D
 AA (10mm) 100.0 %
 Ecc (9.0mm) 0.38

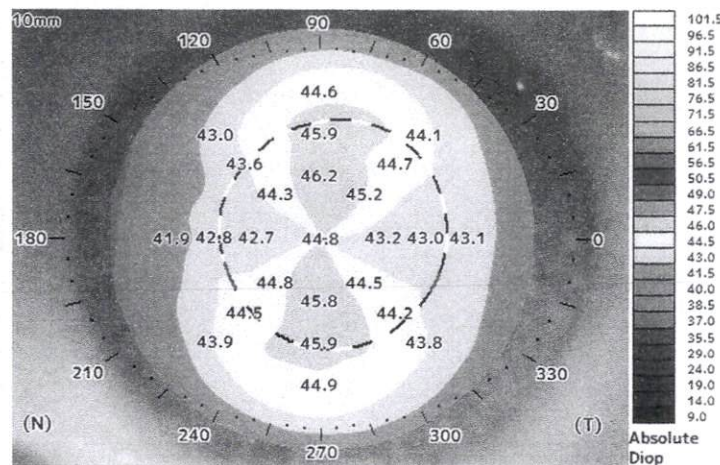
Real

Ks 45.1 D @ 85°
 Kf 42.4 D @ 175°
 CYL 2.7 D @ 85°
 AvgK 43.7 D
 AA (10mm) 100.0 %
 ACCP 43.9 D

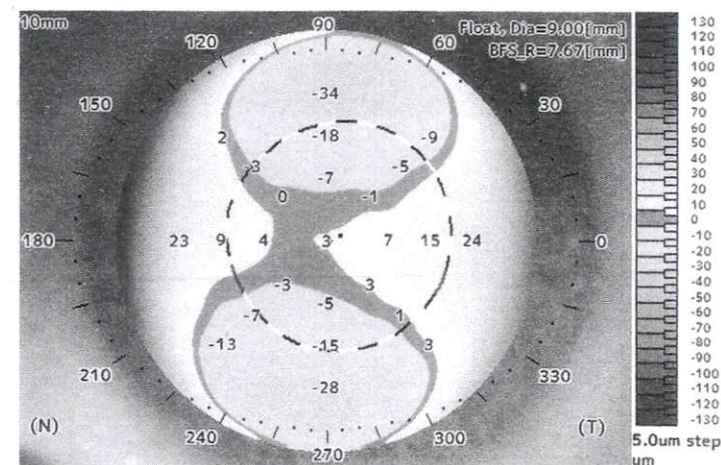
Pachymetry

Apex 471 um
 Thinnest 467 um
 (0.53, 0.11) mm
 Pupil D 5.37 mm
 (0.29, 0.10) mm
 ACD [Endo.] 2.99 mm
 ESI 0 %

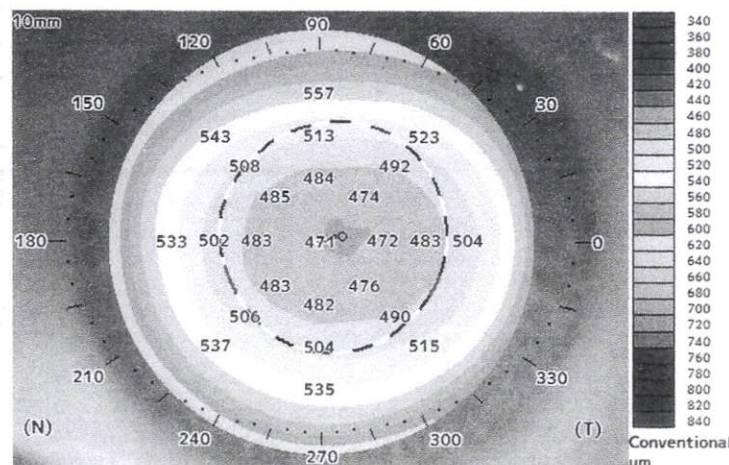
Axial Power [Keratometric]



Elevation [Anterior]



Pachymetry



Elevation [Posterior]

