

RECOMMANDATIONS IMPORTANTES A LIRE POUR ACTIVER LES REMBOURSEMENTS ET EVITER LES REJETS

Conditions générales :

- Le cadre réservé à l'adhérent doit être dûment renseigné.
- Le cadre réservé au médecin doit être renseigné par le praticien lui-même notamment la nature de la maladie.
- La validité de la feuille de soins est limitée à 3 mois à compter de la première consultation.
- L'entente préalable est exigée pour toute hospitalisation médicale, chirurgicale, soins dentaires spéciaux, extractions multiples, parodontie orthodontie, prothèses dentaires, prothèses auditives ou orthopédiques ainsi que pour tous les actes effectués en série.
- En cas d'accident, une déclaration précisant les causes et circonstances de l'accident est à joindre à la feuille de soins.

Pharmacie :

- Les vignettes des médicaments doivent être obligatoirement jointes aux ordonnances.
- Pour les médicaments sans vignettes une facture de la pharmacie doit être jointe.

Radiologie et Biologie :

- La facture ainsi qu'une copie des résultats des analyses ou du compte rendu (sous pli confidentiel) doivent être jointes à l'ordonnance médicale pour toute demande de remboursement.
- Un pli confidentiel du médecin prescripteur des analyses ou radios peut être demandé par le médecin conseil de la mutuelle.

Optique :

- L'ordonnance du médecin prescripteur et la facture de l'opticien sont à joindre à la feuille de soins.

Rééducation :

- L'entente préalable renseignée par le médecin prescripteur est exigée avant le début des séances de rééducations.
- Pour le remboursement, la facture et le calendrier des séances effectuées sont à joindre à la feuille de soins.

Dentaire :

- En cas de prothèses ou de traitement canalaires, l'accord préalable renseigné sur la feuille de soins est obligatoire avant le début de traitement.
- La facture doit être jointe à la feuille de soins pour toute demande de remboursement.
- La radio-après soins est obligatoire en cas de prothèses ou de traitement canalaires.

Maladie et Affection Longue Durée ALD et ALC :

- La déclaration de maladie chronique doit être renseignée par le médecin prescripteur et renouvelée tous les 6 mois.



MUPRAS
Mutuelle de Prévoyance
& d'Actions Sociales
de Royal Air Maroc

Déclaration de Maladie

N° M21- 0054246

☒ Maladie

☐ Dentaire

☐ Optique

☐ Autres

Cadre réservé à l'adhérent (e)

Matricule : 03396 Société : RAY.
☐ Actif ☒ Pensionné(e) ☐ Autre : 119753
 Nom & Prénom : CHEDDADI ABDELLOU AB
 Date de naissance : 19.01.58
 Adresse : 14 LOT MANDARONA C.M. SIDI MAAROUF
 CASA 20270
 Tél. : 0673081985 Total des frais engagés : Dhs

Cadre réservé au Médecin

Cachet du médecin :
 Date de consultation :
 Nom et prénom du malade : CHEDDADI ABDELLOU AB Age :
 Lien de parenté : ☐ Lui-même ☒ Conjoint ☐ Enfant
 Nature de la maladie : Affection gynécologique
 En cas d'accident préciser les causes et circonstances :
 Dans le cas où la maladie aurait un caractère confidentiel, communiquer les renseignements sous pli confidentiel à l'attention du médecin conseil de la Mutuelle.

J'atteste sur l'honneur l'exactitude des renseignements portés sur la présente déclaration. Je déclare avoir pris connaissance de la clause relative à la protection des données personnelles.

Fait à : CASA

Le : 10/06/22

Signature de l'adhérent(e) :

Autorisation CNDP N° : A-A-215 / 2019

Adresses Mails utiles

- ☐ Réclamation : contact@mupras.com
- ☐ Prise en charge : pec@mupras.com
- ☐ Adhésion et changement de statut : adhesion@mupras.com

La MUPRAS garantit le respect de la loi n° 09-08 relative à la protection des personnes physiques à l'égard du traitement des données à caractère personnel.

MUPRAS : Centre Allal Ben Abdellah - 6ème Etage Angle Rue Mohamed Fakir et Rue Allal Ben Abdellah - Quartier de l'Horloge Casablanca 20000 - Tél. : 05 22 20 45 45 (LG) - Fax : 05 22 22 78 18 - www.mupras.com

RELEVÉ DES FRAIS ET HONORAIRES

Dates des Actes	Natures des Actes	Nombre et Coefficient	Montant détaillé des Honoraires	Cachet et signature du Médecin attestant le Paiement des Actes
09/06/22		S	A	

EXECUTION DES ORDONNANCES

Cachet du Pharmacien ou du Fournisseur	Date	Montant de la Facture

ANALYSES - RADIOGRAPHIES

Cachet et signature du Laboratoire et du Radiologue	Date	Désignation des Coefficients	Montant des Honoraires
	09/06/22	71.00	150.00

AUXILIAIRES MEDICAUX

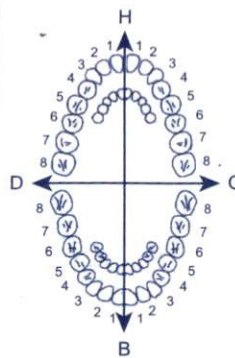
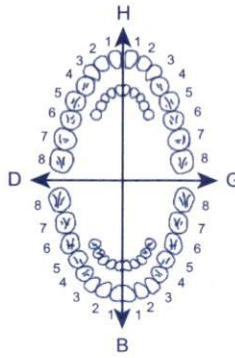
Cachet et signature du Praticien	Date des Soins	Nombre				Montant détaillé des Honoraires
		AM	PC	IM	IV	

RELEVÉ DES FRAIS ET HONORAIRES

Le praticien est prié de préciser la dent traitée, l'acte pratiqué en indiquant la nature des soins.

Important :

Veillez joindre les radiographies en cas de prothèses ou de traitement canaux, ainsi que le bilan de l'ODF.

SOINS DENTAIRES	Dents Traitées	Nature des Soins	Coefficient														
				Coefficient DES TRAVAUX <input type="text"/>													
				MONTANTS DES SOINS <input type="text"/>													
				DEBUT D'EXECUTION <input type="text"/>													
				FIN D'EXECUTION <input type="text"/>													
O.D.F. PROTHESES DENTAIRES	DETERMINATION DU COEFFICIENT MASTICATOIRE																
	<table border="1"> <tr> <td colspan="2">H</td> </tr> <tr> <td>25533412</td> <td>21433552</td> </tr> <tr> <td>00000000</td> <td>00000000</td> </tr> <tr> <td>D</td> <td>G</td> </tr> <tr> <td>00000000</td> <td>00000000</td> </tr> <tr> <td>35533411</td> <td>11433553</td> </tr> <tr> <td colspan="2">B</td> </tr> </table>		H		25533412	21433552	00000000	00000000	D	G	00000000	00000000	35533411	11433553	B		Coefficient DES TRAVAUX <input type="text"/>
	H																
	25533412	21433552															
	00000000	00000000															
	D	G															
	00000000	00000000															
	35533411	11433553															
	B																
			MONTANTS DES SOINS <input type="text"/>														
			DATE DU DEVIS <input type="text"/>														
		DATE DE L'EXECUTION <input type="text"/>															

VISA ET CACHET DU PRATICIEN ATTESTANT LE DEVIS

VISA ET CACHET DU PRATICIEN ATTESTANT L'EXECUTION



Casablanca, le 09/06/2022

TCHEDDAD ou AFAE

Tamprolium

Ethomazine

Dr. Nadia Meziane
Gynécologue Obstétricienne
Chirurgie Gynécologique, Stérilité
Abdelmoumen Center, Angle Abdelmoumen
Anoual - Casablanca - Gsm 0661656942
Tél 05 22 27 82 71 / 05 22 86 20 97
I.G.E : 00165890300096 - NPE : 091112862

Dr Nadia MEZIANE
Gynécologue Obstétricienne
Chirurgie Gynécologique, Stérilité
Abdelmoumen Center, Angle Abdelmoumen
Anoual - Casablanca - Gsm 0661656942
Tél 05 22 27 82 71 / 05 22 86 20 97
I.G.E : 00165890300096 - NPE : 091112862



Nom & prénom : CHADDADI OUAFAE


FACTURE N° : 22/011792

Date : 09/06/2022

<u>Examen</u>	<u>Montant</u>
MAMMO TOMOSYNTHÈSE+ECHO MAMMAIRE	1 000,00
Total Montant	
1 000,00	

Arrêtée la présente Facture à la somme de:
MILLE DIRHAMS

REGLEMENT : TPE Le 09/06/2022


RADIOLOGIE ABOU MADI
27, Rue Ily Abou Madi - Quartier Gautier -
Casablanca
Tél: 0522 20 34 57 Fax: 0522 47 40 69

Relevé d'identité bancaire
Banque Centrale Populaire
Agence Massira
88, bd massira el khadra Casablanca
Compte n°: 190 780 21211 9307191 000 7 73



Casablanca le 09/06/2022

Dr. Mustapha AKIKI

Spécialiste en Radiologie
Lauréat de la Faculté de
Médecine de Nancy
Ex Enseignant à la Faculté de
Médecine

Dr. M. AZ El-Arab BERRADA

Spécialiste en Radiologie
Ex Enseignant à la Faculté de
Médecine

**Dr. Hakima BENKIRANE
Ep. Benjelloun**

Spécialiste en Radiologie
Lauréate de la Faculté de
Médecine de Nancy
Ex attachée au CHU Ibnou Rochd
Diplômée de Paris
en Imagerie de la femme

Dr. Imad HANAFI

Spécialiste en Radiologie
Lauréat de la Faculté
de Médecine de Bruxelles
Ex. Praticien hospitalier
des hôpitaux de Paris
Radiologie Conventionnelle
et Interventionnelle

PATIENT : CHADDADI OUAFEE
MEDECIN TRAITANT : DR. MEZIANE NADIA
EXAMEN(S) REALISE(S) : MAMMO TOMOSYNTHESE+ECHO
MAMMAIRE

Mammographie avec tomosynthèse :

Technique :

Examen réalisé par un mammographe Prestina 2019 avec tomosynthèse et mammographie classique standard.

Les incidences réalisées :

- Cliché de face bidimensionnel.
- Tomosynthèse en incidence oblique.

Résultat :

Seins de volume symétrique, denses (densité type C).

Absence de surcroît d'opacité stellaire d'allure suspecte.

Présence de macro calcifications du sein droit, dont certaines sont à centre clair, et d'autres linéaires, sans caractère pathologique.

Pas de foyer de micro calcifications de regroupement suspect.

Revêtement cutané fin, régulier.

Prolongements axillaires libres de toute anomalie.

Échographie mammaire :

Résidus glandulaires des quadrants supéro-externes, sans nodule tissulaire kystique intra mammaire notable.

Pas d'adénopathie axillaire.

Au total :

Bilan sénologique révélant pas d'anomalie significative, en dehors de quelques macro calcifications du sein droit, sans caractère pathologique. ACR 2.

ACR2 : Anomalies bénignes ne nécessitant ni surveillance ni examen complémentaire.

- IRM Haut champ
- Scanner Spirale Multi-barettes
- Imagerie Cardio-Vasculaire
- Radiologie Générale Numérique
- Mammographie/Tomosynthèse
- Echographie-Doppler Couleur
- Echo-Doppler 3D, 4D
- Echographie Morphologique
- Cone Beam
- Panoramique Dentaire Numérique
- Denta-scanner
- Téléradiologie 4 mètres Numérique
- Ostéo-densitométrie Biphotonique
- Radiologie Interventionnelle

Confraternellement

DR BERRADA

INPE : 091032870