

RECOMMANDATIONS IMPORTANTES A LIRE POUR ACTIVER LES REMBOURSEMENTS ET EVITER LES REJETS

Conditions générales :

- Le cadre réservé à l'adhérent doit être dûment renseigné.
- Le cadre réservé au médecin doit être renseigné par le praticien lui-même notamment la nature de la maladie.
- La validité de la feuille de soins est limitée à 3 mois à compter de la première consultation.
- L'entente préalable est exigée pour toute hospitalisation médicale, chirurgicale, soins dentaires spéciaux, extractions multiples, parodontie orthodontie, prothèses dentaires, prothèses auditives ou orthopédiques ainsi que pour tous les actes effectués en série.
- En cas d'accident, une déclaration précisant les causes et circonstances de l'accident est à joindre à la feuille de soins.

Pharmacie :

- Les vignettes des médicaments doivent être obligatoirement jointes aux ordonnances.
- Pour les médicaments sans vignettes une facture de la pharmacie doit être jointe.

Radiologie et Biologie :

- La facture ainsi qu'une copie des résultats des analyses ou du compte rendu (sous pli confidentiel) doivent être jointes à l'ordonnance médicale pour toute demande de remboursement.
- Un pli confidentiel du médecin prescripteur des analyses ou radios peut être demandé par le médecin conseil de la mutuelle.

Optique :

- L'ordonnance du médecin prescripteur et la facture de l'opticien sont à joindre à la feuille de soins.

Rééducation :

- L'entente préalable renseignée par le médecin prescripteur est exigée avant le début des séances de rééducations.
- Pour le remboursement, la facture et le calendrier des séances effectuées sont à joindre à la feuille de soins.

Dentaire :

- En cas de prothèses ou de traitement canalaires, l'accord préalable renseigné sur la feuille de soins est obligatoire avant le début de traitement.
- La facture doit être jointe à la feuille de soins pour toute demande de remboursement.
- La radio-après soins est obligatoire en cas de prothèses ou de traitement canalaires.

Maladie et Affection Longue Durée ALD et ALC :

- La déclaration de maladie chronique doit être renseignée par le médecin prescripteur et renouvelée tous les 6 mois.

Adresses Mails utiles

- Réclamation : contact@mupras.com
- Prise en charge : pec@mupras.com
- Adhésion et changement de statut : adhesion@mupras.com

La MUPRAS garantit le respect de la loi n° 09-08 relative à la protection des personnes physiques à l'égard du traitement des données à caractère personnel.

MUPRAS : Centre Allal Ben Abdellah - 6ème Etage Angle Rue Mohamed Fakir et Rue Allal Ben Abdellah - Quartier de l'Horloge Casablanca 20000 - Tél. : 05 22 20 45 45 (LG) - Fax : 05 22 22 78 18 - www.mupras.com



Déclaration de Maladie

N° M21- 081522

☐ Maladie

☐ Dentaire

☒ Optique

☐ Autres

Cadre réservé à l'adhérent (e)

Matricule : 2907 Société :
☐ Actif ☒ Pensionné(e) ☐ Autre :
 Nom & Prénom : BEN ABDELAZIK RACHID
 Date de naissance : 30/09/1944
 Adresse : Bouskama Golf City Prestigia Imm 10 A N°5 Bouskama
 Tél. : 0676096802 Total des frais engagés : Dhs

Cadre réservé au Médecin

Cachet du médecin :
 Date de consultation : 23/05/2022
 Nom et prénom du malade : BEN ABDELAZIK RACHID Age :
 Lien de parenté : ☒ Lui-même ☐ Conjoint ☐ Enfant
 Nature de la maladie :
 En cas d'accident préciser les causes et circonstances :
 Dans le cas où la maladie aurait un caractère confidentiel, communiquer les renseignements sous pli confidentiel à l'attention du médecin conseil de la Mutuelle.

J'atteste sur l'honneur l'exactitude des renseignements portés sur la présente déclaration. Je déclare avoir pris connaissance de la clause relative à la protection des données personnelles.


Fait à : Casablanca

Le : 23/05/2022


Signature de l'adhérent(e) :

Autorisation CNDP N° : A-A-215 / 2019


RELEVÉ DES FRAIS ET HONORAIRES

Dates des Actes	Natures des Actes	Nombre et Coefficient	Montant détaillé des Honoraires	Cachet et signature du Médecin attestant le Paiement des Actes
23-05-2022	Consultation Spéciale	12	3000 DH	 Dr. MOHAMED ALI OPHTALMOLOGISTE Avenue 2 Mars Résidence Idriss El Mahdoui A N°6 Tél: 0522 86 05 57/0522 86 05 58 Casablanca


EXECUTION DES ORDONNANCES

Cachet du Pharmacien ou du Fournisseur	Date	Montant de la Facture
 Mme. EL ALAOUI Aicha 575, Av. du 2 Mars Andalous 1 Tél: 05.22.28.57.84 - Casablanca	23/05/22	PHARMACIE du 2 MARS Mme. EL ALAOUI Aicha 575, Av. du 2 Mars Andalous 1 Tél: 05.22.28.57.84 - Casablanca
	25/05/22	591,00

ANALYSES - RADIOGRAPHIES

Cachet et signature du Laboratoire et du Radiologue	Date	Désignation des Coefficients	Montant des Honoraires
 RADIOLOGIE Dar Salam S.O 728, Bd. Modibo Keita Casablanca	25.05.22	Voir facture ci-jointe	2300,00

AUXILIAIRES MEDICAUX

Cachet et signature du Praticien	Date des Soins	Nombre	Montant détaillé des Honoraires
AM	PC	IM	IV
 CABINET D'ORTHOPTIE Fettouma JOUAHRI Houda LAHLOU 9, Rue Hadj Omar Berrh - Casablanca Tél.: 05 22 30 63 14/05 22 54 11 49	24.05.22	CV Automatique oss + CV Goldman oss	1000 DH

RELEVÉ DES FRAIS ET HONORAIRES

Le praticien est prié de préciser la dent traitée, l'acte pratiqué en indiquant la nature des soins.

Important :

Veuillez joindre les radiographies en cas de prothèses ou de traitement canaux, ainsi que le bilan de l'ODF.

SOINS DENTAIRES	Dents Traitées	Nature des Soins	Coefficient	
				Coefficient DES TRAVAUX
				MONTANTS DES SOINS
				DEBUT D'EXECUTION
				FIN D'EXECUTION

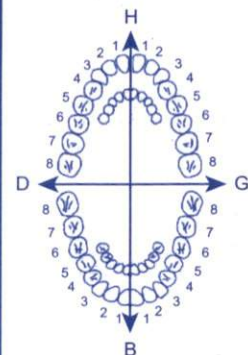
O.D.F PROTHESES DENTAIRES

DETERMINATION DU COEFFICIENT MASTICATOIRE

H	G
25533412	21433552
00000000	00000000
D	
00000000	00000000
35533411	11433553
	B

(Création, remont, adjonction)

Fonctionnel, Thérapeutique, nécessaire à la profession



Coefficient DES TRAVAUX	
MONTANTS DES SOINS	
DATE DU DEVIS	
DATE DE L'EXECUTION	

VISA ET CACHET DU PRATICIEN ATTESTANT LE DEVIS

VISA ET CACHET DU PRATICIEN ATTESTANT L'EXECUTION



الدكتور محمد علي بنعبد الرزاق
إختصاصي في أمراض و جراحة العيون

Docteur Mohamed Ali BENABDERRAZIK

خريج كلية الطب بليج (بلجيكا)

Spécialiste des maladies et chirurgie des yeux
Glaucome - Strabologie - Contactologie - Echographie - Angiographie - Laser
Diplômé de la Faculté de Médecine de Liège (BELGIQUE),
Ancien assistant et consultant au Centre Hospitalier Universitaire de Liège.

Mr. BENABDERRAZIK RACHID

LARMABAK: collyre

1 goutte 3 fois par jour , dans les deux yeux, pendant 2 Mois

CHIBROXINE COLLYRE

1 gtte x 3 / j , dans les deux yeux pendant 8 jours

PHARMACIE du 2 MARS
Mme. EL ALAOUÏ Aïcha
575, Av. du 2 Mars Andalous 1
Tél : 05 22 86 57 84 - Casablanca
140 70

PHARMACIE du 2 MARS
Mme. EL ALAOUÏ Aïcha
575, Av. du 2 Mars Andalous 1
Tél : 05 22 86 57 84 - Casablanca
INPE: 092000421

الدكتور محمد علي بنعبد الرزاق
إختصاصي في أمراض و جراحة العيون
Dr. BENABDERRAZIK Mohamed Ali
OPHTALMOLOGISTE
96, Avenue 2 Mars Résidence WALILI, Imm. A N°6
Tél : 0522 86 05 57 / 0522 86 05 58 - Casablanca

Casablanca , le **23/05/2022** ---

Larmabak 0,9 POUR CENT, Collyre Chlorure de sodium

Veuillez lire attentivement cette notice avant d'utiliser ce médicament contient des informations importantes pour vous.

Vous devez toujours utiliser ce médicament en suivant scrupuleusement les informations fournies dans cette notice ou par votre médecin ou votre pharmacien.

- Gardez cette notice. Vous pourriez avoir besoin de la relire.
- Adressez-vous à votre pharmacien pour tout conseil ou information.
- Si vous ressentez un quelconque effet indésirable, parlez-en à votre médecin ou votre pharmacien. Ceci s'applique aussi à tout effet indésirable qui ne serait pas mentionné dans cette notice. Voir rubrique 4.
- Vous devez vous adresser à votre médecin si vous ne ressentez aucune amélioration ou si vous vous sentez moins bien.

LARMABAK 0.9%

Collyre 10 ml - PPV : 54, 10 DH



6 118001 100651

Distribué par COOPRE PHARMAS - 41, rue Mohamed Elouadi
Casablanca - Pharmacien Responsable : Mme Amina DAOUDI

Que contient cette notice ?

1. QU'EST-CE QUE LARMABAK 0,9 POUR CENT, collyre ET DANS QUEL CAS EST-IL UTILISÉ ?

2. QUELLES SONT LES INFORMATIONS A CONNAÎTRE AVANT D'UTILISER LARMABAK 0,9 POUR CENT, collyre ?

3. COMMENT UTILISER LARMABAK 0,9 POUR CENT, collyre ?

4. QUELS SONT LES EFFETS INDESIRABLES EVENTUELS ?

5. COMMENT CONSERVER LARMABAK 0,9 POUR CENT, collyre ?

6. CONTENU DE L'EMBALLAGE ET AUTRES INFORMATIONS.

1. QU'EST-CE QUE LARMABAK 0,9 POUR CENT, collyre ET DANS QUELS CAS EST-IL UTILISÉ ?

Classe pharmacothérapeutique : Suppléance lacrymale – code ATC : S01XA20

Ce médicament est préconisé pour soulager les symptômes d'irritation liés à la sécheresse oculaire (quand il existe une insuffisance de larmes).

2. QUELLES SONT LES INFORMATIONS A CONNAÎTRE AVANT D'UTILISER LARMABAK 0,9 POUR CENT, collyre ?

N'utilisez jamais LARMABAK 0,9 POUR CENT, collyre :

- si vous êtes allergique (hypersensible) à la substance active (chlorure de sodium) ou à l'un des autres composants contenus dans ce médicament, mentionnés dans la rubrique 6.

EN CAS DE DOUTE, IL EST INDISPENSABLE DE DEMANDER L'AVIS DE VOTRE MEDECIN OU DE VOTRE PHARMACIEN.

Fréquence d'administration

Répartir les instillations au cours de la journée, en fonction des besoins.

En moyenne, 3 à 4 instillations par jour et jusqu'à 8, si nécessaire.

4. QUELS SONT LES EFFETS INDESIRABLES EVENTUELS ?

Comme tous les médicaments, ce médicament peut provoquer des effets indésirables, mais ils ne surviennent pas systématiquement chez tout le monde.

- Possibilité de légères irritations oculaires. Si vous souffrez de dommages sévères de la cornée (couche transparente située à l'avant de l'oeil) les phosphates peuvent causer, dans de très rares cas, des troubles de la vision en raison de l'accumulation de calcium pendant le traitement (nuage).

Déclaration des effets secondaires

Si vous ressentez un quelconque effet indésirable, parlez-en à votre médecin ou votre pharmacien. Ceci s'applique aussi à tout effet indésirable qui ne serait pas mentionné dans cette notice. Vous pouvez également déclarer les effets indésirables directement via le système national de déclaration.

En signalant les effets indésirables, vous contribuez à fournir davantage d'informations sur la sécurité du médicament.

5. COMMENT CONSERVER LARMABAK 0,9 POUR CENT, collyre ?

Tenir hors de la vue et de la portée des enfants.

N'utilisez pas ce médicament après la date de péremption indiquée sur l'emballage et le flacon après EXP. La date de péremption fait référence au dernier jour de ce mois.

Larmabak 0,9 POUR CENT, Collyre Chlorure de sodium

Veuillez lire attentivement cette notice avant d'utiliser ce médicament. Il contient des informations importantes pour vous.

Vous devez toujours utiliser ce médicament en suivant scrupuleusement les informations fournies dans cette notice ou par votre médecin ou pharmacien.

- Gardez cette notice. Vous pourriez avoir besoin de la relire.
- Adressez-vous à votre pharmacien pour tout conseil ou information.
- Si vous ressentez un quelconque effet indésirable, parlez-en à votre médecin ou votre pharmacien. Ceci s'applique aussi à tout effet indésirable qui ne serait pas mentionné dans cette notice. Voir rubrique 4.
- Vous devez vous adresser à votre médecin si vous ne ressentez aucune amélioration ou si vous vous sentez moins bien.

LARMABAK 0,9%
Collyre 10 ml - PPV : 54,10 DH



Distribué par COOPER PHARMMA - 41, rue Mohamed El Bachir, Casablanca - Pharmacien Responsable : Mme Amine GADOU

Que contient cette notice ?

1. QU'EST-CE QUE LARMABAK 0,9 POUR CENT, collyre ET DANS QUEL CAS EST-IL UTILISÉ ?

2. QUELLES SONT LES INFORMATIONS A CONNAÎTRE AVANT D'UTILISER LARMABAK 0,9 POUR CENT, collyre ?

3. COMMENT UTILISER LARMABAK 0,9 POUR CENT, collyre ?

4. QUELS SONT LES EFFETS INDÉSIRABLES ÉVENTUELS ?

5. COMMENT CONSERVER LARMABAK 0,9 POUR CENT, collyre ?

6. CONTENU DE L'EMBALLAGE ET AUTRES INFORMATIONS.

1. QU'EST-CE QUE LARMABAK 0,9 POUR CENT, collyre ET DANS QUELS CAS EST-IL UTILISÉ ?

Classe pharmacothérapeutique : Suppléance lacrymale – code ATC : S01XA20

Ce médicament est préconisé pour soulager les symptômes d'irritation liés à la sécheresse oculaire (quand il existe une insuffisance de larmes).

2. QUELLES SONT LES INFORMATIONS A CONNAÎTRE AVANT D'UTILISER LARMABAK 0,9 POUR CENT, collyre ?

N'utilisez jamais LARMABAK 0,9 POUR CENT, collyre :

- si vous êtes allergique (hypersensible) à la substance active (chlorure de sodium) ou à l'un des autres composants contenus dans ce médicament, mentionnés dans la rubrique 6.

EN CAS DE DOUTE, IL EST INDISPENSABLE DE DEMANDER L'AVIS DE VOTRE MÉDECIN OU DE VOTRE PHARMACIEN.

Fréquence d'administration

Répartir les instillations au cours de la journée, en fonction des besoins.

En moyenne, 3 à 4 instillations par jour et jusqu'à 8, si nécessaire.

4. QUELS SONT LES EFFETS INDÉSIRABLES ÉVENTUELS ?

Comme tous les médicaments, ce médicament peut provoquer des effets indésirables, mais ils ne surviennent pas systématiquement chez tout le monde.

- Possibilité de légères irritations oculaires. Si vous souffrez de dommages sévères de la cornée (couche transparente située à l'avant de l'œil) les phosphates peuvent causer, dans de très rares cas, des troubles de la vision en raison de l'accumulation de calcium pendant le traitement (nuage).

Déclaration des effets secondaires

Si vous ressentez un quelconque effet indésirable, parlez-en à votre médecin ou votre pharmacien. Ceci s'applique aussi à tout effet indésirable qui ne serait pas mentionné dans cette notice. Vous pouvez également déclarer les effets indésirables directement via le système national de déclaration.

En signalant les effets indésirables, vous contribuez à fournir davantage d'informations sur la sécurité du médicament.

5. COMMENT CONSERVER LARMABAK 0,9 POUR CENT, collyre ?

Tenir hors de la vue et de la portée des enfants.

N'utilisez pas ce médicament après la date de péremption indiquée sur l'emballage et le flacon après EXP. La date de péremption fait référence au dernier jour de ce mois.

Chibroxine 0,3 POUR CENT.



6 118001 070817

CHIBROXINE 0,3%

COLLYRE Flocon 5ml - PPV : 36,50 DH

Distribué par les Laboratoires SOTHEMA

B.P. N°1 Bouskoura - 27182 - MAROC



ion

Intégrer cette notice avant de prendre ce médicament.

- Gardez cette notice, vous pourriez avoir besoin de la relire.
- Si vous avez toute autre question, si vous avez un doute, demandez plus d'informations à votre médecin ou à votre pharmacien.
- Ce médicament vous a été personnellement prescrit. Ne le donnez jamais à quelqu'un d'autre, même en cas de symptômes identiques, cela pourrait lui être nocif.
- Si l'un des effets indésirables devient grave ou si vous remarquez un effet indésirable non mentionné dans cette notice, parlez-en à votre médecin ou à votre pharmacien. Voir rubrique 4.

Dans cette notice :

1. QU'EST-CE QUE CHIBROXINE 0,3 POUR CENT, collyre en solution ET DANS QUELS CAS EST-IL UTILISÉ ?
2. QUELLES SONT LES INFORMATIONS A CONNAÎTRE AVANT D'UTILISER CHIBROXINE 0,3 POUR CENT, collyre en solution ?
3. COMMENT UTILISER CHIBROXINE 0,3 POUR CENT, collyre en solution ?
4. QUELS SONT LES EFFETS INDESIRABLES EVENTUELS ?
5. COMMENT CONSERVER CHIBROXINE 0,3 POUR CENT, collyre en solution ?
6. INFORMATIONS SUPPLEMENTAIRES

1. QU'EST-CE QUE CHIBROXINE 0,3 POUR CENT, collyre en solution ET DANS QUELS CAS EST-IL UTILISÉ ?

Ce médicament est un collyre en solution contenant un antibiotique de la famille des quinolones, du groupe des fluoroquinolones: la norfloxacin.

Ce médicament est indiqué dans le traitement local de certaines infections

Si vous avez utilisé plus de CHIBROXINE 0,3 POUR CENT, collyre en solution que vous n'auriez dû :

Consultez immédiatement votre médecin ou votre pharmacien.

Si vous oubliez de prendre CHIBROXINE 0,3 POUR CENT, collyre en solution :

Ne prenez pas de dose double pour compenser la dose que vous avez oublié de prendre.

4. QUELS SONT LES EFFETS INDESIRABLES EVENTUELS ?

Comme tous les médicaments, ce médicament peut provoquer des effets indésirables, mais ils ne surviennent pas systématiquement chez tout le monde.

- Les plus fréquemment rencontrés: sensations de brûlure ou de picotement local.
- Plus rarement: rougeur et inflammation de l'œil, sensibilité excessive à la lumière, goût amer après l'administration.
- Très rarement: dépôts dans l'œil.
- En raison de la présence de chlorure de benzalkonium, risque d'eczéma, d'irritation.

Déclaration des effets secondaires

Si vous ressentez un quelconque effet indésirable, parlez-en à votre médecin ou à votre pharmacien. Ceci s'applique aussi à tout effet indésirable qui ne serait pas mentionné dans cette notice.

Vous pouvez également déclarer les effets indésirables directement via le système national de déclaration : Agence nationale de sécurité du médicament et des produits de santé (ANSM) et le réseau des Centres Régionaux de Pharmacovigilance - Site internet : www.ansm.sante.fr. En signalant les effets indésirables, vous contribuez à fournir davantage d'informations sur la sécurité du médicament.

5. COMMENT CONSERVER CHIBROXINE 0,3 POUR CENT, collyre en solution ?

Tenir hors de la vue et de la portée des enfants.

Ne pas utiliser CHIBROXINE 0,3 POUR CENT, collyre en solution après la date de péremption mentionnée sur la boîte, le flacon.



الدكتور محمد علي بنعبد الرزاق
إختصاصي في أمراض و جراحة العيون

Docteur Mohamed Ali BENABDERRAZIK

خريج كلية الطب بليج (بلجيكا)

Spécialiste des maladies et chirurgie des yeux
Glaucome - Strabologie - Contactologie - Echographie - Angiographie - Laser
Diplômé de la Faculté de Médecine de Liège (BELGIQUE),
Ancien assistant et consultant au Centre Hospitalier Universitaire de Liège.

Mr. BENABDERRAZIK RACHID

IRM cerebrale

lésions du chapeau ventral
cérébrale.

→ rechercher
une lésion hypophysaire
diagnostiquer.



Casablanca, le **24/05/2022**



الدكتور محمد علي بنعبد الرازق
إختصاصي في أمراض و جراحة العيون

Docteur Mohamed Ali BENABDERRAZIK

خريج كلية الطب بلياج (بلجيكا)

Spécialiste des maladies et chirurgie des yeux

Glaucome - Strabologie - Contactologie - Echographie - Angiographie - Laser

Diplômé de la Faculté de Médecine de Liège (BELGIQUE),

Ancien assistant et consultant au Centre Hospitalier Universitaire de Liège.

Mr. BENABDERRAZIK RACHID

IRM cerebrale

RADIOLOGIE
Dar Salam S.C
728, Bd Modibokeita
Casablanca

Casablanca , le **24/05/2022**



الدكتور محمد علي بنعبد الرزاق
إختصاصي في أمراض و جراحة العيون

Docteur Mohamed Ali BENABDERRAZIK

خريج كلية الطب بليج (بلجيكا)

Spécialiste des maladies et chirurgie des yeux
Glaucome - Strabologie - Contactologie - Echographie - Angiographie - Laser
Diplômé de la Faculté de Médecine de Liège (BELGIQUE),
Ancien assistant et consultant au Centre Hospitalier Universitaire de Liège.

Mr. BENABDERRAZIK RACHID

Champ Visuel programme glaucome
Champ Visuel Goldmann

CABINET D'ORTHOPTIE

Fettouma JOUAHRI

Houda LAHLOU

19, Rue Hadj Omar Riffi - Casablanca

Tél.: 05 22 30 63 10/05 22 54 11 49

الدكتور محمد علي بنعبد الرزاق
إختصاصي في أمراض و جراحة العيون

Dr. BENABDERRAZIK Mohamed Ali
OPHTALMOLOGISTE

96, Avenue 2 Mars Résidence Walili Imm. A N°6
Tél : 0522.86.05.57/0522.86.05.58 Casablanca

Casablanca, le **23/05/2022**



مركز الفحص بالأشعة دار السلام

CENTRE D'IMAGERIE MEDICALE & DE RADIOLOGIE INTERVENTIONNELLE

RADIOLOGIE DAR SALAM

FACTURE

Casablanca, le 25/05/2022

Facture N° 1131/2022

NOM PATIENT : BENABDERRAZIK RACHID

DATE FACTURE : 27/05/2022

EXAMENS	MONTANT
IRM CEREBRALE: -----	deux mille trois cents (2300 DH)

ARRETEE LA PRESENTE FACTURE A LA SOMME DE : DEUX MILLE TROIS CENTS

RADIOLOGIE
Dar Salam S.C
728, Bd. Modibo Keita
Casablanca

Urgences 24/24

728 Bd, Modibo Keita - Casablanca 20100 شارع موديبو كيتا - الدار البيضاء

05 22 85 14 14 (LG) - Fax : 05 22 83 08 80 - E-mail: contact@cliniquedarsalam.ma

ICE : 001660867000079

CABINET D'ORTHOPTIE

Fettouma JOUAHRI

Diplômée de la faculté de
Médecine de Bordeaux

Houda LAHLOU

Diplômée de la faculté de
Médecine de Montpellier.

Casablanca, Le 24.05, 22

FACTURE 341/22

Je soussignée, certifie avoir reçu de la part de

Mme - Mr BENABJERAZIK. Rachid

La somme de 1000 DHS (Mille — dirhams)

pour les examens suivants :

- * CV Auto chise ODS : 500 DHS
- * CV Goldman ODS : 500 DHS

Examens prescrits par son médecin traitant.

CABINET D'ORTHOPTIE
Fettouma JOUAHRI
Houda LAHLOU
19, Rue Hadj Omar Riffi - Casablanca
Tél.: 05 22 30 63 10 / 05 22 54 11 49

19, Rue Hadj Omar Riffi-Casablanca- Tél : 0522.30.63.10 / 0522.54.11.49

Patentes : Numéro : 34307078 / 34307079

ICE : 001930840000067 / 001986132000013

CABINET D'ORTHOPTIE

Fettouma JOUAHRI

*Diplômée de la faculté de
Médecine de Bordeaux.*

Houda LAHLOU

*Diplômée de la faculté de
Médecine de Montpellier.*

Casablanca , le 24 - 5 - 2022

Docteur ,

Le Champ Visuel de **Mr BENABDERRAZIK Rachid** a été fait avec une correction optique de +4,00 à l'OD , et +5,00 à l'OG ; d'abord à l'automatisé puis au Goldman.

TRACE OD:

-Seuil fovéal normal à 32dB.

* **A l'automatisé**, on relève une perte de sensibilité sur toute la partie temporale du champ visuel, sans épargne maculaire .

-Les indices globaux sont hors limites normales.

Le VFI (mesure de la fonction visuelle générale) est à 53%

* **Au Goldman**, on retrouve :

-A partir du IV1, on retrouve une amputation de la partie temporale du CV, avec une épargne partielle de l'aire centrale .

-Au 3 derniers tests , il persiste un ilot central nasal , sans épargne maculaire.

TRACE OG :

-Seuil fovéal faible , à 19dB .

* **A l'automatisé**, on retrouve une perte de la sensibilité sur une large partie du Champ Visuel ; il persiste îlot de vision en nasal inférieur .

-Le VFI est à 14%

* **Au Goldman**, on relève une amputation de la partie supérieure du CV avec exclusion de la tache aveugle .

-Au III1 et au II1 , on retrouve un petit îlot de vision en nasal inférieur .

CONCLUSION :

Le champ visuel de **Mr BENABDERRAZIK** montre une altération du Champ Visuel , bilatérale , plus évoluée à l'œil gauche .

Avec mes remerciements .

CABINET D'ORTHOPTIE
Fettouma JOUAHRI
Houda LAHLOU
19, Rue Hadj Omar Riffi - Casablanca
Tél.: 05 22 30 63 10 / 05 22 54 11 49

CABINET D'ORTHOPTIE

Fettouma JOUAHRI

*Diplômée de la faculté de
Médecine de Bordeaux.*

Houda LAHLOU

*Diplômée de la faculté de
Médecine de Montpellier.*

Casablanca , le 24 - 5 - 2022

Docteur ,

Le Champ Visuel de **Mr BENABDERRAZIK Rachid** a été fait avec une correction optique de +4,00 à l'OD , et +5,00 à l'OG ; d'abord à l'automatisé puis au Goldman.

TRACE OD:

-Seuil fovéal normal à 32dB.

***A l'automatisé**, on relève une perte de sensibilité sur toute la partie temporale du champ visuel, sans épargne maculaire .

-Les indices globaux sont hors limites normales.

Le VFI (mesure de la fonction visuelle générale) est à 53%

***Au Goldman**, on retrouve :

-A partir du IV1, on retrouve une amputation de la partie temporale du CV, avec une épargne partielle de l'aire centrale .

-Au 3 derniers tests , il persiste un îlot central nasal , sans épargne maculaire.

TRACE OG :

-Seuil fovéal faible , à 19dB .

***A l'automatisé**, on retrouve une perte de la sensibilité sur une large partie du Champ Visuel ; il persiste îlot de vision en nasal inférieur .

-Le VFI est à 14%

***Au Goldman**, on relève une amputation de la partie supérieure du CV avec exclusion de la tache aveugle .

-Au III1 et au III , on retrouve un petit îlot de vision en nasal inférieur .

CONCLUSION :

Le champ visuel de **Mr BENABDERRAZIK** montre une altération du Champ Visuel , bilatérale , plus évoluée à l'œil gauche .

Avec mes remerciements .

CABINET D'ORTHOPTIE
Fettouma JOUAHRI
Houda LAHLOU
19, Rue Hadj Omar Riffi - Casablanca
Tél.: 05 22 30 63 10 / 05 22 54 11 49



مركز الفحص بالأشعة دار السلام

CENTRE D'IMAGERIE MEDICALE & DE RADIOLOGIE INTERVENTIONNELLE

RADIOLOGIE DAR SALAM

Mr BENABDERRAZIK RACHID

Casablanca 25-05-2022

Médecin traitant : Dr BENABDERRAZIK M.A.

IRM CEREbraLE

INDICATION : lésion hypophysaire ?.

TECHNIQUE :

- Séquences sagittales T1 et T2
- Séquence axiales T2, diffusion et EG
- Séquence coronale T2 et Flair
- Séquences angiographiques artérielle et veineuse
- Injection de gadolinium dans les trois plans.

RESULTATS :

- Petite atrophie cortico sous corticale diffuse comme en témoigne l'élargissement des sillons corticaux et des vallées sylviennes, la dilatation du système ventriculaire.
- Présence d'un processus tumoral tissulaire, de forme bilobée bien limitée, de siège sellaire et suprasellaire, en isosignal T1, hyposignal homogène T2.
- Il se rehausse de façon modéré et homogène après injection de gadolinium- Il mesure 34 mm en hauteur, 25 mm en transverse et 23 mm en antéro postérieur.
- Il refoule et lamine le chiasma optique.
- Petite extension bilatérale aux loges caverneuses.
- Par ailleurs, absence d'anomalie de signal parenchymateux ou de prise de contraste anormale à l'étage sus ou sous tentorielle.
- Absence d'anomalie vasculaire artérielle décelable.
- Hypertrophie muqueuse polypoïde du sinus maxillaire droit sans niveau liquide.

CONCLUSION :

- Volumineux processus lésionnel intra et suprasellaire en rapport avec un macroadénome.
- Laminement du chiasma optique
- Petite extension bilatérale aux loges caverneuses.
- Petite atrophie cortico sous corticale.

Amicalement

Pr. BSSOUDECUI

Urgences 24/24

728 Bd, Modibo Keita - Casablanca 20100 الدار البيضاء - موديبو كيتا 728

☎ 05 22 85 14 14 (LG) - Fax : 05 22 83 08 80 - E-mail: contact@cliniquedarsalam.ma

ICE : 001660867000079

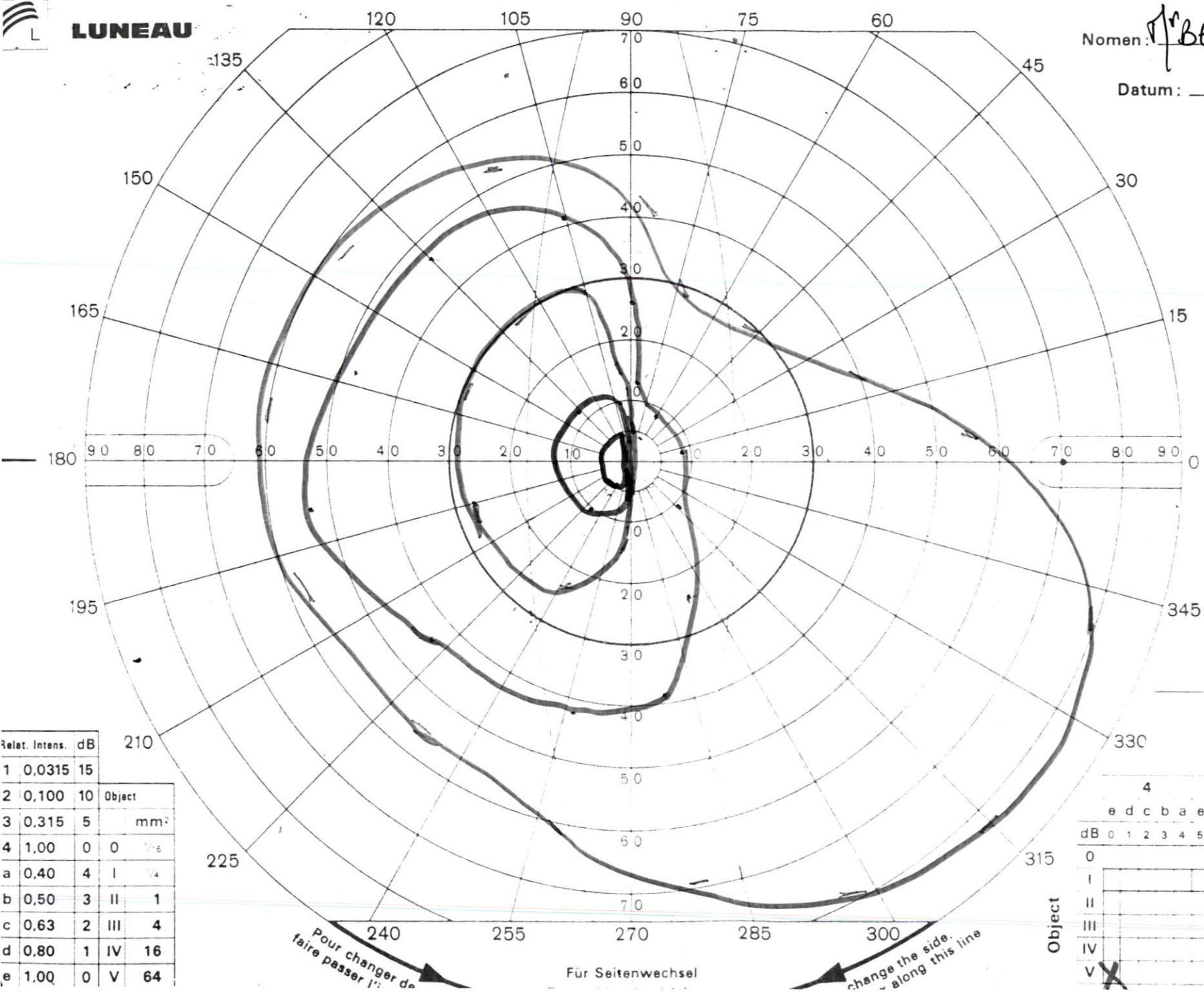




LUNEAU

II

Nomen: Dr. BENABDERRAZUK Rachid
 Datum: 24-5-2022



oeil droit

mm Diameter pupillae

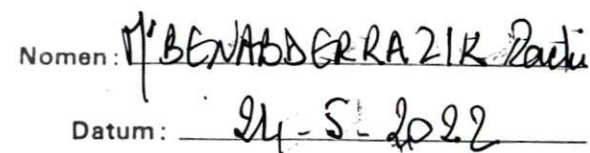
Relat. Intens. dB		Object
1 0,0315	15	
2 0,100	10	
3 0,315	5	mm ²
4 1,00	0	1/16
a 0,40	4	I 1/4
b 0,50	3	II 1
c 0,63	2	III 4
d 0,80	1	IV 16
e 1,00	0	V 64

Relat. Intens.																				
4					3					2					1					
e d c b a					e d c b a					e d c b a					e d c b a					
dB	0	1	2	3	4	5	6	7	8	9	10	11	12	13	14	15	16	17	18	19
0																				
I																				
II																				
III																				
IV																				
V																				

Pour changer de
faire passer l'

Für Seitenwechsel

change the side.
along this line



œil gauche

mm Diameter pupillae

Relat. Intens. dB		210	
1	0,0315	15	
2	0,100	10	Object
3	0,315	5	mm ²
4	1,00	0	0
a	0,40	4	I
b	0,50	3	II 1
c	0,63	2	III 4
d	0,80	1	IV 16
e	1,00	0	V 64

Relat. Intens.

	4				3				2				1							
	e	d	c	b	a	e	d	c	b	a	e	d	c	b	a	e	d	c	b	a
dB	0	1	2	3	4	5	6	7	8	9	10	11	12	13	14	15	16	17	18	19
0																				
I																				
II																				
III																				
IV																				
V																				

Handwritten notes: 'X' marks are present at (0, I), (0, IV), (0, V), and (15, I-IV). The word 'non' is written next to the 'X' at (15, I).

Analyse de champ unique

Oeil: Gauche

DDN: 30-09-1944

Nom: BENABDERRAZIK RACHID

ID:

Test de seuil central 24-2

Contrôle de fixation: Tache aveugle

Cible de fixation: Central

Pertes de fixation: 0/15

Erreurs faux pos.: 0 %

Erreurs faux nég.: Sans objet

Durée du test: 07:22

Stimulus: III, Blanc

Fond: 31.5 ASB

Stratégie: SITA-Standard

Diamètre de la pupille:

Acuité visuelle:

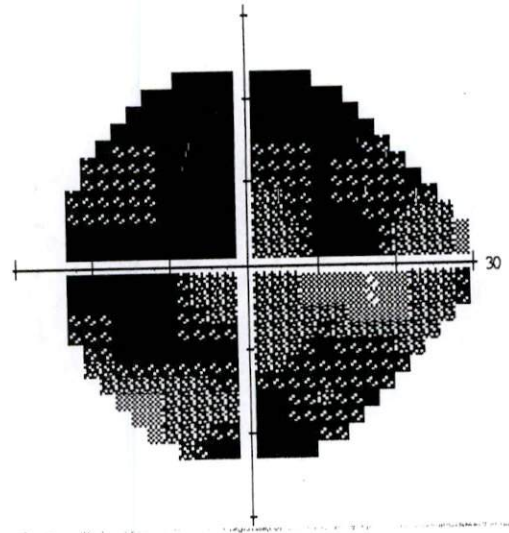
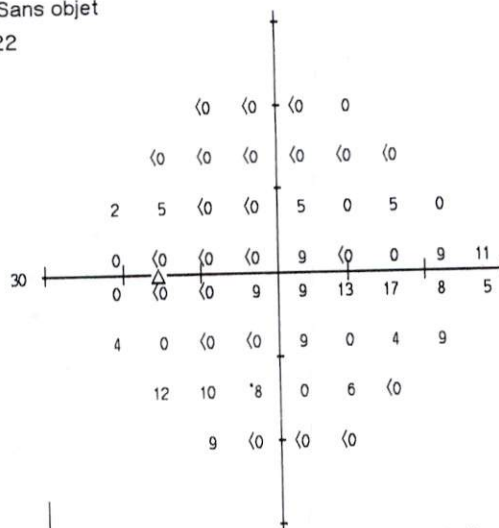
RX: +5.00 DS DC X

Date: 24-05-2022

Heure: 08:36

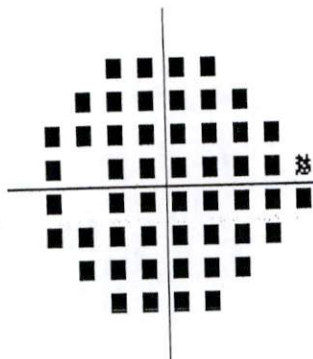
L'âge: 77

Fovéa: 19 dB ■



-27	-27	-28	-25				
-28	-29	-30	-30	-29			
-25	-23	-31	-32	-25	-30	-24	-27
-28	-32	-33	-22	-33	-30	-20	-14
-29	-33	-22	-22	-19	-13	-20	-20
-24	-30	-32	-33	-23	-31	-26	-19
-17	-20	-22	-30	-24	-31		
-20	-31	-31	-30				

Déviation Totale



:: < 5%
 ■ < 2%
 ■ < 1%
 ■ < 0.5%

Déviation individuelle
 non indiquée pour les
 champs en chute
 considérable. Voir
 Déviation totale.

Déviation individuelle

Déviation individuelle
 non indiquée pour les
 champs en chute
 considérable. Voir
 Déviation totale.

THG

Hors limites normales

VFI 14%

MD -26.27 dB P < 0.5%

PSD 5.69 dB P < 0.5%

CABINET D'ORTHOPTIE LAHLOU-JOU,
 19 RUE OMAR RIFFI CASABLANCA
 0522306310

Test de seuil central 24-2

Contrôle de fixation: Tache aveugle

Stimulus: III, Blanc

Diamètre de la pupille:

Date: 24-05-2022

Cible de fixation: Central

Fond: 31.5 ASB

Acuité visuelle:

Heure: 08:24

Pertes de fixation: 0/16

Stratégie: SITA-Standard

RX: +4.00 DS DC X

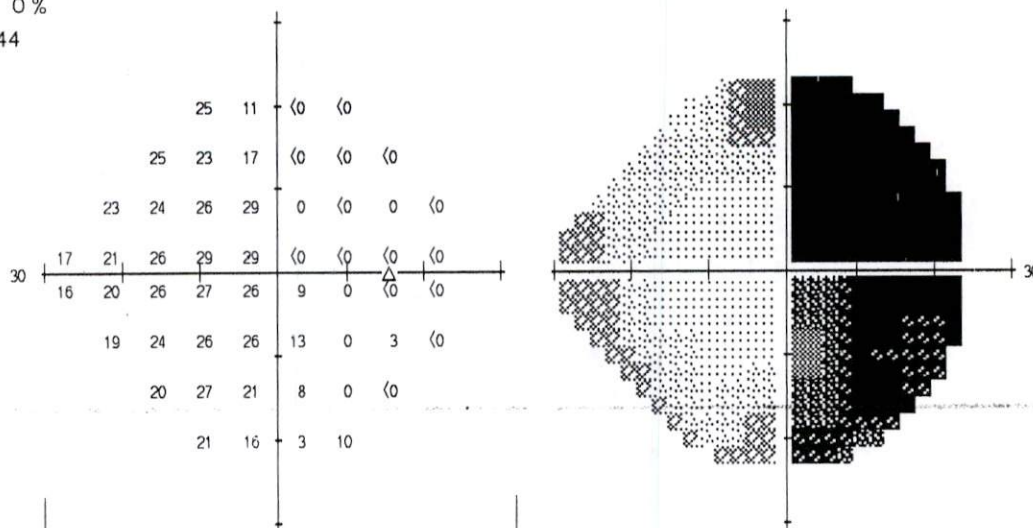
L'âge: 77

Erreurs faux pos.: 0 %

Erreurs faux nég.: 0 %


Durée du test: 06:44

Fovéa: 32 dB




0	-15	-27	-27
-2	-5	-11	-30 -29 -28
-5	-5	-4	-1 -30 -31 -28 -29
-8	-7	-4	-2 -2 -33 -32 -30
-9	-9	-4	-4 -6 -22 -31 -31
-8	-5	-4	-5 -18 -30 -27 -31
-9	-3	-10	-22 -30 -31
-7	-12	-26	-19

Déviation Totale



3	-11	-24	-23
2	-1	-7	-26 -25 -25
-1	-2	0	3 -26 -27 -24 -25
-4	-4	-1	1 1 -29 -28 -26
-5	-5	0	0 -2 -18 -27 -27
-5	-2	-1	-1 -14 -27 -23 -27
-5	1	-6	-18 -26 -27
-3	-9	-22	-15

Déviation individuelle



:: < 5%
 ☒ < 2%
 ☒ < 1%
 ■ < 0.5%

THG

Hors limites normales

VFI 53%

MD -15.09 dB P < 0.5%

PSD 12.54 dB P < 0.5%

CABINET D ORTHOPTIE LAHLOU-JOUA
 19 RUE OMAR RIFFI CASABLANCA
 0522306310



مركز الفحص بالأشعة دار السلام
CENTRE D'IMAGERIE MEDICALE & DE RADIOLOGIE INTERVENTIONNELLE
RADIOLOGIE DAR SALAM

Le 25-05-2022

Mr. BENABDERRAZIK Rachid

Gadovist 1,0 mmol/ml, Flacon de 7,5 ml
de solution injectable
Gadobutrol

P.P.V : 591,00 DH
Bayer S.A.



591,00

GADOVIST

7,5 ml

PHARMACIE du 2 MARS
Mme. EL ALAOUI Aïcha
575, Av. du 2 Mars Andalous 1
Tél : 05.22.28.57.84 - Casablanca
INPE: 092000421

~~RADIOLOGIE
Dar Salam S.C.
728, Bd. Modibo Keita
Casablanca~~