

RECOMMANDATIONS IMPORTANTES A LIRE POUR ACTIVER LES REMBOURSEMENTS ET EVITER LES REJETS

Conditions générales :

- Le cadre réservé à l'adhérent doit être dûment renseigné.
- Le cadre réservé au médecin doit être renseigné par le praticien lui-même notamment la nature de la maladie.
- La validité de la feuille de soins est limitée à 3 mois à compter de la première consultation.
- L'entente préalable est exigée pour toute hospitalisation médicale, chirurgicale, soins dentaires spéciaux, extractions multiples, parodontie orthodontie, prothèses dentaires, prothèses auditives ou orthopédiques ainsi que pour tous les actes effectués en série.
- En cas d'accident, une déclaration précisant les causes et circonstances de l'accident est à joindre à la feuille de soins.

Pharmacie :

- Les vignettes des médicaments doivent être obligatoirement jointes aux ordonnances.
- Pour les médicaments sans vignettes une facture de la pharmacie doit être jointe.

Radiologie et Biologie :

- La facture ainsi qu'une copie des résultats des analyses ou du compte rendu (sous pli confidentiel) doivent être jointes à l'ordonnance médicale pour toute demande de remboursement.
- Un pli confidentiel du médecin prescripteur des analyses ou radios peut être demandé par le médecin conseil de la mutuelle.

Optique :

- L'ordonnance du médecin prescripteur et la facture de l'opticien sont à joindre à la feuille de soins.

Rééducation :

- L'entente préalable renseignée par le médecin prescripteur est exigée avant le début des séances de rééducations.
- Pour le remboursement, la facture et le calendrier des séances effectuées sont à joindre à la feuille de soins.

Dentaire :

- En cas de prothèses ou de traitement canalaires, l'accord préalable renseigné sur la feuille de soins est obligatoire avant le début de traitement.
- La facture doit être jointe à la feuille de soins pour toute demande de remboursement.
- La radio-après soins est obligatoire en cas de prothèses ou de traitement canalaires.

Maladie et Affection Longue Durée ALD et ALC :

- La déclaration de maladie chronique doit être renseignée par le médecin prescripteur et renouvelée tous les 6 mois.

Adresses Mails utiles

- Reclamation : contact@mupras.com
- Prise en charge : pec@mupras.com
- Adhésion et changement de statut : adhesion@mupras.com

La MUPRAS garantit le respect de la loi n° 09-08 relative à la protection des personnes physiques à l'égard du traitement des données à caractère personnel.

MUPRAS : Centre Allal Ben Abdellah - 6ème Etage Angle Rue Mohamed Fakir et Rue Allal Ben Abdellah - Quartier de l'Horloge Casablanca 20000 - Tél. : 05 22 20 45 45 (LG) - Fax : 05 22 22 78 18 - www.mupras.com



MUPRAS
Mutuelle de Prévoyance
& d'Actions Sociales
de Royal Air Maroc

Déclaration de Maladie

N° W21-712534

122722

☒ Maladie ☐ Dentaire ☐ Optique ☐ Autres

Cadre réservé à l'adhérent (e) : 06089

Matricule : 06089 Société : Royal Air Maroc

☐ Actif ☒ Pensionné(e) ☐ Autre : Kamal

Nom & Prénom : THIYFA

Date de naissance : 01.01.1958

Adresse :

Tél. : 06.81.13.89.89 Total des frais engagés : 670,80 Dhs

Autorisation CNDP N° : A-A-215/2019

Cadre réservé au Médecin Dr. Itham MOUSSALI

Médecine Générale
Réd. Al Houda Imm. 03 Appt. 04
Marrakech - Tél : 05 24 33 52 20

Cachet du médecin :

Date de consultation : 17/05/2022

Nom et prénom du malade : Thiyfa Kamal Age : 1958

Lien de parenté : ☒ Lui-même ☐ Conjoint ☐ Enfant

Nature de la maladie : dysurie

En cas d'accident préciser les causes et circonstances :

Dans le cas où la maladie aurait un caractère confidentiel, communiquer les renseignements sous pli confidentiel à l'attention du médecin conseil de la Mutuelle.

J'atteste sur l'honneur l'exactitude des renseignements portés sur la présente déclaration. Je déclare avoir pris connaissance de la clause relative à la protection des données personnelles.

Fait à : Casablanca Le : 21/06/22

Signature de l'adhérent(e) :

Déclar

Remplis
Il sera n
réclamati

Coupon à

Docteur Ilham MOUSSALI

Médecine Générale

Echographie

الدكتورة إلهام الموصالي

الطب العام

الفحص بالصدى الصوتي

مراكش، في 22/05/2021، le : Marrakech,

Thiyfa Kamal.

76,20

1) Voltaren 75 mg.

1 cp 1 j pb 1



6 118001 030408

VOLTARENE® SR 75 mg


Comprimés enrobés

PPV : 76,20 DH

2) Dolipram 1000 mg

1 cp 3 x j

14,60



90,80



Dr. Ilham MOUSSALI
Médecine Générale
Réd. Al Houda Imm. 03, Appt. 04
Marrakech - Tél : 05 24 33 52 20

إقامة الهدى عمارة رقم 03، شقة رقم 04 الطابق الأول تجزئة الشرف إمتداد شارع علال الفاسي - مراكش
Résidence Al Houda Imm. 03, Appt. N° 04, 1er étage Lotissement Charaf Prolongement Allal El Fassi - Marrakech
الهاتف : 05 24 33 52 20

M U P R A S

N° Admission : 22006225 N° Facture : 22006060 Date facturation : 14/06/2022

Nom et prénom du patient : Mr **THIYFA KAMAL**

PRESTATIONS

Nombre

Prix unitaire

Montant

ECHO ABDOMINO PELVIENNE

1.00

480.00

480.00

Sous-Total

480.00 DH

arrêtée la présente facture à la somme de :

Quatre cent quatre-vingt dirhams

Total : 480.00DH

Adhérent :

Mle :

PC N° :

Part organisme : 0.00 DH

Part patient : 480.00 DH



Docteur Ilham MOUSSALI

Médecine Générale

Echographie

الدكتورة إلهام الموسالي

الطب العام

الفحص بالصدى الصوتي

Marrakech, le 17/05/2022 في مراكش،

THIYFA KAMAL.

Echo abdomino pelvien

 **RADIOLOGIE ANOUAL**
Oncologie & Diagnostic du Maroc
Dr. Hamza FARAJ
RADIOLOGUE


Dr. Ilham MOUSSALI
Médecine Générale
Réd. Al Houda Imm. 03 Appt. 04
Marrakech - Tél : 05 24 33 52 20



RADIOLOGIE ANOUAL



Oncologie & Diagnostic du Maroc

MR. THIYFA KAMAL

Conclusion :

- Présence de plusieurs polypes de la vésicule biliaire dont la taille varie de 3 à 5 mm.
- Reins de taille normale, bien différenciés, présentant quelques kystes de type simple.
- Discrète hypertrophie de la zone transitionnelle de la prostate avec un volume prostatique évalué à 35cc et pas de résidu post-mictionnel. A confronter aux données PSA.

DR FARAJ HAMZA


 **RADIOLOGIE ANOUAL**
Oncologie & Diagnostic du Maroc
Dr. Hamza FARAJ
RADIOLOGUE

Casablanca, le 14 Juin 2022

DR. MOUSSALI ILHAM

MR. THIYFA KAMAL

COMPTE RENDU

ECHOGRAPHIE ABDOMINO-PELVIENNE

A l'étage abdominal :

- Le foie est homogène, de taille normale, de contours réguliers.
- Il n'y a de dilatation des voies biliaires intra-hépatiques ou de la voie biliaire principale.
- Le tronc porte est de calibre normal.
- La vésicule biliaire est le siège de nombreux polypes dont la taille varie de 3 à 5 mm.
- La rate est de taille normale et homogène.
- Le pancréas est d'aspect échographique normal.
- Les reins sont en position anatomique de taille normale et bien différenciés.
- Le rein droit mesure 111 x 59 x 55 mm et le rein gauche mesure 117 x 60 x 43,5 mm.
- Il existe quatre kystes de type simple au niveau du rein droit dont un kyste est infracentimétrique et les autres mesurant entre 13 et 17 mm et un kyste au niveau de la partie supérieure du rein gauche qui mesure 29 mm également simple.
- A droite comme à gauche, il n'y a pas de dilatation pyélocalicielle.

Au niveau pelvien :

- La vessie ne montre pas d'anomalie pariétale ou endoluminale.
- Il n'y a pas de résidu post-mictionnel significatif (9,7 cc)
- La prostate montre une hypertrophie modérée au niveau de la zone transitionnelle avec effet de masse discret sur la paroi postérieure de la vessie, le volume prostatique est évalué à 35 cc.
- Il n'y a pas d'adénopathie aussi bien au niveau pelvien qu'abdominal.
- Il n'y a pas d'épanchement.

.../...