

## RECOMMANDATIONS IMPORTANTES A LIRE POUR ACTIVER LES REMBOURSEMENTS ET EVITER LES REJETS

### Conditions générales :

- Le cadre réservé à l'adhérent doit être dûment renseigné.
- Le cadre réservé au médecin doit être renseigné par le praticien lui-même notamment la nature de la maladie.
- La validité de la feuille de soins est limitée à 3 mois à compter de la première consultation.
- L'entente préalable est exigée pour toute hospitalisation médicale, chirurgicale, soins dentaires spéciaux, extractions multiples, parodontologie orthodontie, prothèses dentaires, prothèses auditives ou orthopédiques ainsi que pour tous les actes effectués en série.
- En cas d'accident, une déclaration précisant les causes et circonstances de l'accident est à joindre à la feuille de soins.

### Pharmacie :

- Les vignettes des médicaments doivent être obligatoirement jointes aux ordonnances.
- Pour les médicaments sans vignettes une facture de la pharmacie doit être jointe.

### Radiologie et Biologie :

- La facture ainsi qu'une copie des résultats des analyses ou du compte rendu (sous pli confidentiel) doivent être jointes à l'ordonnance médicale pour toute demande de remboursement.
- Un pli confidentiel du médecin prescripteur des analyses ou radios peut être demandé par le médecin conseil de la mutuelle.

### Optique :

- L'ordonnance du médecin prescripteur et la facture de l'opticien sont à joindre à la feuille de soins.

### Rééducation :

- L'entente préalable renseignée par le médecin prescripteur est exigée avant le début des séances de rééducations.
- Pour le remboursement, la facture et le calendrier des séances effectuées sont à joindre à la feuille de soins.

### Dentaire :

- En cas de prothèses ou de traitement canaux, l'accord préalable renseigné sur la feuille de soins est obligatoire avant le début de traitement.
- La facture doit être jointe à la feuille de soins pour toute demande de remboursement.
- La radio-après soins est obligatoire en cas de prothèses ou de traitement canaux.

### Maladie et Affection Longue Durée ALD et ALC :

- La déclaration de maladie chronique doit être renseignée par le médecin prescripteur et renouvelée tous les 6 mois.

### Adresses Mails utiles

- Réclamation : contact@mupras.com
- Prise en charge : pec@mupras.com
- Adhésion et changement de statut : adhesion@mupras.com

La MUPRAS garantit le respect de la loi n° 09-08 relative à la protection des personnes physiques à l'égard du traitement des données à caractère personnel.

**MUPRAS** : Centre Aïal Ben Abdellah - 6ème Etage Angle Rue Mohamed Fakir et Rue Aïal Ben Abdellah - Quartier de l'Horloge Casablanca 20000 - Tél. : 05 22 20 45 45 (LG) - Fax : 05 22 22 78 18 - www.mupras.com



**MUPRAS**  
Mutuelle de Prévoyance  
& d'Actions Sociales  
de Royal Air Maroc

## Déclaration de Maladie

N° W21-718568

☐ Maladie ☐ Dentaire ☐ Optique ☐ Autres

Cadre réservé à l'adhérent (e) : **RAM**

Matricule : **6638** Société : **RAM**

☐ Actif ☒ Pensionné(e) ☐ Autre : **ELNESTAPHA**

Nom & Prénom : **ELKHALFI**

Date de naissance : **1962**

Adresse : **CASA**

Tél. : **0661 066938** Total des frais engagés : **300 + 209,50 + 1200** Dhs

Cadre réservé au Médecin : **Dr AGOUMI Saloua**  
**Neurologue**  
249 Résidence El Mansour "4"  
Appt 4, 2ème Etage, Bd Yacoub  
El Mansour Casablanca  
Tél: 0522 39 84 38

Cachet du médecin : **Dr AGOUMI Saloua**  
**Neurologue**  
249 Résidence El Mansour "4"  
Appt 4, 2ème Etage, Bd Yacoub  
El Mansour Casablanca  
Tél: 0522 39 84 38

Date de consultation : **28/10/2022**

Nom et prénom du malade : **ZHYAQUI NAÏMA EP KHALFI** Age : **50 ans**

Lien de parenté : ☐ Lui-même ☒ Conjoint ☐ Enfant

Nature de la maladie : **Affection neurologique**

En cas d'accident préciser les causes et circonstances : \_\_\_\_\_

Dans le cas où la maladie aurait un caractère confidentiel, communiquer les renseignements sous pli confidentiel à l'attention du médecin conseil de la Mutuelle.

J'atteste sur l'honneur l'exactitude des renseignements portés sur la présente déclaration. Je déclare avoir pris connaissance de la clause relative à la protection des données personnelles.

Fait à : **CASA**

Le : **28/10/2022**

Signature de l'adhérent(e) : \_\_\_\_\_









**Dr. Saloua AGOUMI**  
 Spécialiste des maladies du  
 Système Nerveux Central et  
 Périphérique



**د. سلوى أڭومي**  
 اختصاصية في أمراض الدماغ  
 و الجهاز العصبي

Casablanca le 02/07/2022 في الدار البيضاء

M<sup>me</sup> IHYAOUI Naima Ep. ELKHALFI

- 1) **D-stress Booster**  
 89,00  1 sach le morn  
 x01 mois
- 2) **Iniscium 20 mg**  
 99,00  1 cp le matin x01 mois
- 3) **ragimine 300 mg**  
 99,00  1 cp le  
 x01 mois
- 4) **migralg**  
 21,50  1 gel a 2 g  
 en cas de céphalées.

**Dr. AGOUMI Saloua**  
 Neurologue  
 249, Residence El Mansour "4"  
 App. 4, 2e Etage, Bd Yacoub  
 El Mansour, Casablanca  
 Tél: 0522 39 84 38

PV 21DH50  
 PER 04/24  
 VET L1508

249, Bd Yacoub El Mansour, 2ème Etage, Appt N°4 - Casablanca الدار البيضاء رقم 4 - شارع يعقوب المنصور الطابق 2, رقم 249

☎ 0522 39 84 38 ✉ agoumisaloua04@gmail.com



Dr. Saloua AGOUMI  
Spécialiste des maladies du  
Système Nerveux Central et  
Périphérique



NEUROLOGUE

د. سلوى أگومي

إحصائية في أمراض الدماغ  
و الجهاز العصبي

Casablanca le 28/06/2022 في الدار البيضاء

M<sup>me</sup> I H YAOU I NAIMA Ep. KHALFI

Faire SVP

un Scanner Cérébral.

RC = patiente de 51 ans,

ATCDs = 0, qui présente  
des céphalées intenses  
rebelles au traitement  
médical.

Centre de Radiologie El Mansour  
Bd. Oum Rana - Rue 50 N° 2  
Casablanca 20220  
Tél: 0522 93 14 93 Fax 0522 93 14 94

Dr. AGOUMI Saloua  
Neurologue  
249, Résidence El Mansour "4"  
Appt 4, 2e Etage, Bd Yacoub  
El Mansour - Casablanca  
Tél: 0522 39 84 38

# CENTRE DE RADIOLOGIE EL OULFA

**Docteur Fatiha LASRI**

Médecin Radiologue

Diplôme National de Spécialité.

Diplôme Inter-Universitaire spécialisé-Nancy II.

Ex médecin attaché des Hôpitaux de Londres & Amsterdam.

**Docteur Bouchaib ELMDARI**

Médecin Radiologue

Diplôme National de Spécialité.

Diplôme Inter-Universitaire spécialisé-Nancy II

Ex médecin attaché au CHU Ibn Rochd

Casablanca, le 28/06/2022

## FACTURE N°06568/2022

NOM & PRENOM: IHYAOUI NAIMA EP. KHALFI

EXAMEN	MONTANT
TDM CEREBRALE	1200 DH
TOTAL	1200 DH

Arrêtée la présente facture à la somme de :MILLE DEUX CENTS DH TTC

**Dr Bouchaib ELMDARI**  
Médecin Radiologue  
Centre de Radiologie El Oulfa

**Centre de Radiologie El Oulfa**  
Bd. Oum Rabii - Rue 50 N°2  
Casablanca - 20220  
tel 05 22 93 04 93 Fax 05 22 93 56 31

Bd. Oued Oum Rabii – Rue 50, N°2- Oulfa – 20220 Casablanca  
Tél. : 0522 93 04 93 / 05 22 93 05 93 / 05 22 93 32 99 – Fax 0522 93 563  
Capital: 100 000, 00  
Dhs - RC: SCP – TP: 37989156 – IF: 4049398 – ICE: 001581917000057  
E-mail: [radiologie-oulfa@.com](mailto:radiologie-oulfa@.com)

**Docteur Fatiha LASRI**  
Médecin Radiologue

- Diplôme National de Spécialité
- Diplôme Inter-Universitaire de Spécialité - Nancy II
- Ex Médecin attaché des Hôpitaux de Londres & Amsterdam

**Dr Bouchaïb EL MDARI**  
Médecin Radiologue

- Diplôme National de Spécialité
- Diplôme Inter-Universitaire de Spécialité - Nancy II
- Ex-Médecin attaché au CHU Ibn Rochd

- Scanner Spirale Corps Entier
- Dentascanner - Panoramique Dentaire
- Echographie Générale

- Echographie-Doppler Couleur
- Echographie Ostéo Articulaire
- Radiologie Numérisée

- Ostéodensitométrie
- Mammographie Numérisée
- Radiographie Rachis Entier
- Radio - Photo

Casablanca , le 28/06/2022

PATIENT : IHYAOUI NAIMA EPEL KHALFI  
MEDECIN TRAITANT : DR. AGOUMI SALOUA  
EXAMEN(S) REALISE(S) : TDM CEREBRALE

**TECHNIQUE :**

Acquisition hélicoïdale en coupes fines de 1.25 mm a sans injection de produit de contraste (patiente allergique).

**RESULTAT :**

- Légère atrophie cortico-sous-corticale sustentorielle
- Absence d'anomalie parenchymateuse en sus et sous tentoriel.
- Les structures médianes sont en place.
- Absence de stigmat hémorragique.
- Le système ventriculaire est en place et de morphologie normale.
- Absence de lésion osseuse.
- Sinus de la face sont libres.

**CONCLUSION :**

- Légère atrophie cortico-sous-corticale sustentorielle.
- TDM cérébrale ne révélant pas d'anomalie.

**Dr Bouchaïb EL MDARI**  
Médecin Radiologue  
Centre de Radiologie El Oulfa

Centre de Radiologie El Oulfa  
Bd. Oum Rabii - Rue 50 N° 2  
Casablanca - 20220  
Tél : 05 22 93 04 93 Fax : 05 22 93 56 37

Confraternellement  
**DR. ELM DARI BOUCHAIB**

I.S\*