

RECOMMANDATIONS IMPORTANTES A LIRE POUR ACTIVER LES REMBOURSEMENTS ET EVITER LES REJETS

Conditions générales :

- Le cadre réservé à l'adhérent doit être dûment renseigné.
- Le cadre réservé au médecin doit être renseigné par le praticien lui-même notamment la nature de la maladie.
- La validité de la feuille de soins est limitée à 3 mois à compter de la première consultation.
- L'entente préalable est exigée pour toute hospitalisation médicale, chirurgicale, soins dentaires spéciaux, extractions multiples, parodontie orthodontie, prothèses dentaires, prothèses auditives ou orthopédiques ainsi que pour tous les actes effectués en série.
- En cas d'accident, une déclaration précisant les causes et circonstances de l'accident est à joindre à la feuille de soins.

Pharmacie :

- Les vignettes des médicaments doivent être obligatoirement jointes aux ordonnances.
- Pour les médicaments sans vignettes une facture de la pharmacie doit être jointe.

Radiologie et Biologie :

- La facture ainsi qu'une copie des résultats des analyses ou du compte rendu (sous pli confidentiel) doivent être jointes à l'ordonnance médicale pour toute demande de remboursement.
- Un pli confidentiel du médecin prescripteur des analyses ou radios peut être demandé par le médecin conseil de la mutuelle.

Optique :

- L'ordonnance du médecin prescripteur et la facture de l'opticien sont à joindre à la feuille de soins.

Rééducation :

- L'entente préalable renseignée par le médecin prescripteur est exigée avant le début des séances de rééducations.
- Pour le remboursement, la facture et le calendrier des séances effectuées sont à joindre à la feuille de soins.

Dentaire :

- En cas de prothèses ou de traitement canalaires, l'accord préalable renseigné sur la feuille de soins est obligatoire avant le début de traitement.
- La facture doit être jointe à la feuille de soins pour toute demande de remboursement.
- La radio-après soins est obligatoire en cas de prothèses ou de traitement canalaires.

Maladie et Affection Longue Durée ALD et ALC :

- La déclaration de maladie chronique doit être renseignée par le médecin prescripteur et renouvelée tous les 6 mois.

Adresses Mails utiles

- Réclamation : contact@mupras.com
- Prise en charge : pec@mupras.com
- Adhésion et changement de statut : adhesion@mupras.com

La MUPRAS garantit le respect de la loi n° 09-08 relative à la protection des personnes physiques à l'égard du traitement des données à caractère personnel.

MUPRAS : Centre Allal Ben Abdellah - 6ème Etage Angle Rue Mohamed Fakir et Rue Allal Ben Abdellah - Quartier de l'Horloge Casablanca 20000 - Tél. : 05 22 20 45 45 (LG) - Fax : 05 22 22 78 18 - www.mupras.com



MUPRAS
Mutuelle de Prévoyance
& d'Actions Sociales
de Royal Air Maroc

Déclaration de Maladie

M22- N° 001241

☐ Maladie

☐ Dentaire

☐ Optique

☐ Autres

Cadre réservé à l'adhérent (e)

Matricule : 790 Société : RAH

☐ Actif ☒ Pensionné(e) ☐ Autre :

Nom & Prénom : AMRANI IDHOUH M. LAY AIDOU

Date de naissance : 1968

Adresse : INABRAH RA AD. 44 AN THERK

Tél. : 0668404898 Total des frais engagés : Dhs

Cadre réservé au Médecin

Cachet du médecin :

Date de consultation : 25 / 05 / 22

Nom et prénom du malade : AMRANI M. LAY AIDOU Age :

Lien de parenté : ☒ Lui-même ☐ Conjoint ☐ Enfant

Nature de la maladie : Thyroïdien

Affection longue durée ou chronique : ☐ ALD ☐ ALC Pathologie :

En cas d'accident préciser les causes et circonstances :

Dans le cas où la maladie aurait un caractère confidentiel, communiquer les renseignements sous pli confidentiel à l'attention du médecin conseil de la Mutuelle.


J'atteste sur l'honneur l'exactitude des renseignements portés sur la présente déclaration. Je déclare avoir pris connaissance de la clause relative à la protection des données personnelles.

Fait à : CASAB


Signature de l'adhérent(e) : Le : 25 / 05 / 22

Autorisation CNDP N° AA-215 / 2015

RELEVÉ DES FRAIS ET HONORAIRES

Dates des Actes	Natures des Actes	Nombre et Coefficient	Montant détaillé des Honoraires	Cachet et signature du Médecin attestant le Paiement des Actes
25/05/22	CST	30074		
01/06/22	CST	6		

EXECUTION DES ORDONNANCES

Cachet du Pharmacien ou du Fournisseur	Date	Montant de la Facture
 Pharmacie Boummoune 24, Bd. Boummoune Hay My Aïne, Casablanca Tél: 05 22 87 43 21 Zineb BENNANI SMILES	25.05.2022	359.60

ANALYSES - RADIOGRAPHIES

Cachet et signature du Laboratoire et du Radiologue	Date	Désignation des Coefficients	Montant des Honoraires
 Laboratoire de Radiologie Tél: +212 522 860 000 +212 522 860 011	27/05/22	Ech. cervicale.	50004

AUXILIAIRES MEDICAUX

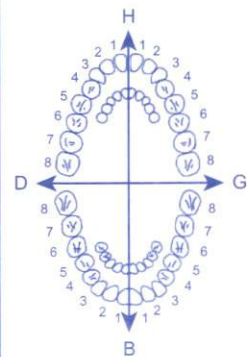
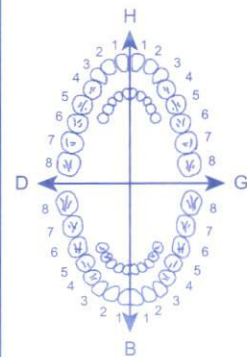
Cachet et signature du Praticien	Date des Soins	Nombre				Montant détaillé des Honoraires
		AM	PC	IM	IV	

RELEVÉ DES FRAIS ET HONORAIRES

Le praticien est prié de préciser la dent traitée, l'acte pratiqué en indiquant la nature des soins.

Important :

Veuillez joindre les radiographies en cas de prothèses ou de traitement canaux, ainsi que le bilan de l'ODF.

SOINS DENTAIRES	Dents Traitées	Nature des Soins	Coefficient															
				COEFFICIENT DES TRAVAUX <input type="text"/>														
				MONTANTS DES SOINS <input type="text"/>														
				DEBUT D'EXECUTION <input type="text"/>														
				FIN D'EXECUTION <input type="text"/>														
O.D.F PROTHESES DENTAIRES	DETERMINATION DU COEFFICIENT MASTICATOIRE <table border="1"> <tr> <td colspan="2">H</td> </tr> <tr> <td>25533412</td> <td>21433552</td> </tr> <tr> <td>00000000</td> <td>00000000</td> </tr> <tr> <td>D</td> <td>G</td> </tr> <tr> <td>00000000</td> <td>00000000</td> </tr> <tr> <td>35533411</td> <td>11433553</td> </tr> <tr> <td colspan="2">B</td> </tr> </table> [Création, remont, adjonction] Fonctionnel, Thérapeutique, nécessaire à la profession			H		25533412	21433552	00000000	00000000	D	G	00000000	00000000	35533411	11433553	B		COEFFICIENT DES TRAVAUX <input type="text"/>
H																		
25533412	21433552																	
00000000	00000000																	
D	G																	
00000000	00000000																	
35533411	11433553																	
B																		
				MONTANTS DES SOINS <input type="text"/>														
				DATE DU DEVIS <input type="text"/>														
				DATE DE L'EXECUTION <input type="text"/>														

VISA ET CACHET DU PRATICIEN ATTESTANT LE DEVIS

VISA ET CACHET DU PRATICIEN ATTESTANT L'EXECUTION

Docteur Abdelilah Mhadi

Diplômé de la Faculté de Médecine de Nancy

O.R.L. et chirurgie maxillo faciale

- Exploration et traitement de :
Surdité. Vertige. Ronflement
- Pathologie de la voix
- Examen et chirurgie endoscopique
du nez et du Larynx
- Chirurgie microscopique de l'oreille
- Laser
- Implantation cochléaire



الاستاذ الدكتور عبد الله امهري

خريج كلية الطب بفرنسي

أمراض وجراحة الأنف. الأذن. الحنجرة. الوجه والعنق

تشخيص وعلاج الصم. الدوخة. الشخير

اضطراب الصوت

الفحص والجراحة بالمنظار داخل الأنف والحنق

الجراحة المجهرية للأذن

أشعة الليزر

زرع القوقعة

Casablanca le

25 MAI 2022

Dr. Mhadi Z. Mhadi

UT. AV. : P.P.V.
LOT N° : 17630

176,30 x 2

UT. AV. : P.P.V.
LOT N° : 17630

Difluocortolone



Les B. Jean Y. Mhadi



352160

[Signature]

زاوية شارع الناظور وشارع أطلنتيد - حي بولو - الدار البيضاء

Angle boulevard Nador et Atlantide, Quartier POLO - Casablanca

Tél. : 0522 79 33 00 - 0522 86 20 60/61 - Fax : 0522 21 32 95

E-mail : a.mhadi@clinique-avicenne.ma - Site : www.clinique-avicenne.ma

Docteur Abdelilah Mhadi

Diplômé de la Faculté de Médecine de Nancy

O.R.L. et chirurgie maxillo faciale

- Exploration et traitement de :
Surdité. Vertige. Ronflement
- Pathologie de la voix
- Examen et chirurgie endoscopique
du nez et du Larynx
- Chirurgie microscopique de l'oreille
- Laser
- Implantation cochléaire



الركن جبر الاله امهري

- خريج كلية الطب بـنـانـسي
- أمراض وجراحة الأنف. الأذن. الحنجرة. الوجه والعنق
- تشخيص وعلاج الصم. الحنوقة. الشخير
- اضطراب الصوت
- الفحص والجراحة بالمنظار داخل الأنف والحنق
- الجراحة المبرصية للأذن
- أشعة الليزر
- زرع القوقعة

Casablanca

25 MAI 2022

ن° 1961/2022

1961/2022

AMF

see -> PCR


VS -
TSH -

Traces de

chaleur - HSC

Leuc

Triglyc



[Signature]

زاوية شارع الناظور وشارع أطلنتيد - حي بولو - الدار البيضاء

Angle boulevard Nador et Atlantide, Quartier POLO - Casablanca

Tél. : 0522 79 33 00 - 0522 86 20 60/61 - Fax : 0522 21 32 95

E-mail : a.mhadi@clinique-avicenne.ma - Site : www.clinique-avicenne.ma

Docteur Abdelilah Mhadi

Diplômé de la Faculté de Médecine de Nancy

O.R.L. et chirurgie maxillo faciale

- Exploration et traitement de :
Surdité. Vertige. Ronflement
- Pathologie de la voix
- Examen et chirurgie endoscopique
du nez et du Larynx
- Chirurgie microscopique de l'oreille
- Laser
- Implantation cochléaire



الدكتور عبد الله مهدي

- خروج كلية الطب بفرنسي
- أمراض وجراحة الأنف. الأذن. الحنجرة. الوجه والعنق
- تشخيص وعلاج الصم. الدوخة. الشخير
- اضطراب الصوت
- الفحص والجراحة بالمنظار داخل الأنف والحنق
- الجراحة الميصرية للأذن
- أشعة الليزر
- زرع القوقعة

Casablanca le 25 MAI 2022

N° ANRAN 7 F de

Fade Graphie

Cervical

Radiologie 2 Mars - Souss
432 Bd. 2 Mars - Casablanca
Tél : +212 522 800 600
+212 522 800 111

زاوية شارع الناظور وشارع أطلنتيد - حي بولو - الدار البيضاء

Angle boulevard Nador et Atlantide, Quartier POLO - Casablanca

Tél. : 0522 79 33 00 - 0522 86 20 60/61 - Fax : 0522 21 32 95

E-mail : a.mhadi@clinique-avicenne.ma - Site : www.clinique-avicenne.ma

Service Consultation

Reçu 0004497

Nom et prénom : AMRANI S DRISS

Date : 25.05.22 Heure :

Tél. : Organisme :

Médecin : Dr MHAOI

Nature de l'acte :

Acte Complémentaire : CSE

Prix : 300 DH

Avance :

Reste :

Reçu par :

Signature



مختبر التحاليل الطبية والعلمية Laboratoire d'Analyses Médicales et Scientifiques

Bactériologie - Hématologie - Biochimie - Parasitologie - Analyses nutritionnelles & fonctionnelles

Casablanca le 26 mai 2022

NC

Monsieur AMRANI IDRISSE MY AISSA

FACTURE N° 11971

Analyses :

Numération formule sanguine -----	B	80	
Vitesse de sédimentation -----	B	30	
Glycémie (à jeûn) (COBAS C311) -----	B	30	
Urée (COBAS C311) -----	B	30	
Cholestérol total (COBAS C311) -----	B	30	
Cholestérol HDL (COBAS C311) -----	B	50	
Cholestérol LDL (COBAS C311) -----	B	50	
Triglycérides (COBAS C311) -----	B	60	
Transaminases (COBAS C311) -----	B	100	
Protéine C réactive (COBAS C311) -----	B	100	
Thyreostimuline (TSH us) /Miniwidas -----	B	250	Total : B 810

Prélèvements :

Sang----- Pc 1,5

TOTAL DOSSIER

1 110,40 DH

Arrêtée la présente facture à la somme de :

Mille Cent Dix Dirhams et Quarante Centimes





مختبر التحليلات الطبية والعلمية

Laboratoire d'Analyses Médicales et Scientifiques

Bactériologie - Hématologie - Biochimie - Parasitologie - Analyses nutritionnelles & fonctionnelles

Dossier ouvert le : 26/05/2022

Prélèvement effectué à 08:42

Edition du : 26/05/2022

Monsieur AMRANI IDRIS MY AISSA

Né(e) le : 01/01/1948

Docteur ABDELKILAH MHADI

Réf. : 22E488

NC

Compte Rendu d'Analyses

HEMATOLOGIE

NUMERATION FORMULE SANGUINE

Références Antériorités
(71 ans à 90 ans)

14/01/2022

GLOBULES ROUGES

Hématies	:	5,02	M/mm ³
Hémoglobine	:	13,6	g/100ml
Hématocrite	:	41	%
- V.G.M.	:	81	μ ³
- T.C.M.H.	:	27	pg
- C.C.M.H.	:	34	g/100 ml

4,18 - 5,48	4,98
11,9 - 15,4	13,8
36,2 - 46,3	41
80 - 93,6	
26,5 - 31,4	
31,9 - 34,8	

GLOBULES BLANCS

Numération des leucocytes : 6 350 /mm³

3910 - 8770 7150

Formule leucocytaire

Polynucléaires Neutrophiles	:	42,2	%
Polynucléaires Eosinophiles	:	2 680	/mm ³
	:	1,4	%
Polynucléaires Basophiles	:	89	/mm ³
	:	0,2	%
Lymphocytes	:	13	/mm ³
	:	47,4 *	%
Monocytes	:	3 010	/mm ³
	:	8,8	%
	:	559	/mm ³

40,3 - 74,8
1820 - 7420
< 4,4
30 - 440
< 0,7
10 - 50
12,2 - 47,1
850 - 3000
4,4 - 12,3
190 - 770

PLAQUETTES

Résultat : 207 000 /mm³

150000 - 500000 177000

VITESSE DE SEDIMENTATION

1 ^{ère} heure	:	5	mm
2 ^{ème} heure	:	12	mm


Normales Antériorités
< 10 4
< 20 10

BIOCHIMIE

(Technique sur COBAS)

Glycémie à jeun	:	0,82	g/l
	:	4,6	mmol/l

0,82 - 1,15 0,87
4,56 - 6,38 4,8



مختبر التحليلات الطبية والعلمية

Laboratoire d'Analyses Médicales et Scientifiques

Bactériologie - Hématologie - Biochimie - Parasitologie - Analyses nutritionnelles & fonctionnelles

Dossier ouvert le : 26/05/2022

Prélèvement effectué à 08:42

Edition du : 26/05/2022

Monsieur AMRANI IDRISI MY AISSA

Né(e) le : 01/01/1948

Docteur ABDELKILAH MHADI

Réf. : 22E488

NC

Compte Rendu d'Analyses

			Normales	Antériorités
Urée	:	0,25 g/l	0,17 - 0,48	0,32
		4,17 mmol/l	2,83 - 8,07	5,33
Cholestérol Total	:	2,60 * g/l	1,7 - 2,39	2,14
		6,7 mmol/l	4,4 - 6,19	5,52
Cholestérol HDL	:	0,49 g/l	0,35 - 0,65	0,46
		1,26 mmol/l	0,9 - 1,68	1,19
Cholestérol LDL	:	1,59 g/l	< 1,59	1,48
		4,10 mmol/l	< 4,1	3,81
Triglycérides	:	2,62 * g/l	< 1,5	1,78
		2,99 mmol/l	< 1,71	2,03
Transaminases - SGOT / ASAT	:	47 * UI/l	< 40	43
Transaminases - SGPT / ALAT	:	49 * UI/l	< 41	56

IMMUNO / SEROLOGIE

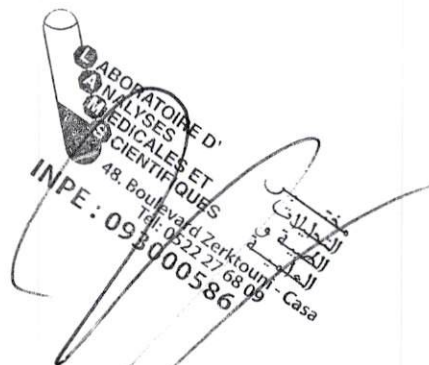
(Technique sur COBAS C311)

Protéine C réactive	:	1 mg/l	< 5	2
---------------------	---	--------	-----	---

HORMONOLOGIE

(Technique ELFA sur MINI-VIDAS)

TSH	:	0,790 μ UI/ml	0,25 - 5	02/11/2021 0,450
-----	---	-------------------	----------	---------------------



RADIOLOGIE

2 MARS - SOUNA S.A.R.L

Dr. Wadia ZAMIATI

Professeur en Radiologie



الفحص بالأشعة

2 مارس - السنة

Dr. Amina GHARBI

Professeur en Radiologie

• IRM 1,5 T

• SCANNER MULTIBARETTES

• ECHOGRAPHIE

• ECHO-DOPPLER

• ECHOGRAPHIE FŒTALE 3D, 4D

• MAMMOGRAPHIE NUMÉRISÉE

• SÉNOLOGIE INTERVENTIONNELLE

• PANORAMIQUE

• TELERADIO NUMÉRISÉE

• CONE-BEAM

• RADIOLOGIE NUMÉRISÉE

• RACHIS ENTIER - GONOMÉTRIE

• OSTÉODENSITOMÉTRIE

• RADIOLOGIE INTERVENTIONNELLE.
(SCANNER, ÉCHOGRAPHIE)

• RADIO-PHOTO

Casablanca, le 27/05/2022

Facture N° 04800/2022

INPE 090062985

Nom patient : **AMRANI IDRISSE MOULAY AISSA**

Examen(s) réalisé(s) :

ECHO CERVICALE:

Montant : **CINQ CENTS (500 DH)**

ARRETEE LA PRESENTE FACTURE A LA SOMME DE :
CINQ CENTS DIRHAMS

Signature
Radiologie 2 Mars - Casablanca
532, Bd. 2 Mars - Casablanca
Tél +212 522 800 600
+212 522 800 111



Casablanca, le 27/05/2022

**AMRANI IDRISSE MOULAY AISSA
DR.MHADI**

- IRM 1,5 T
- SCANNER MULTIBARETTES
- ECHOGRAPHIE
- ECHO-DOPPLER
- ECHOGRAPHIE FŒTALE 3D, 4D
- MAMMOGRAPHIE NUMÉRISÉE
- SÉNOLOGIE INTERVENTIONNELLE
- PANORAMIQUE
- TELERADIO NUMÉRISÉE
- CONE-BEAM
- RADIOLOGIE NUMÉRISÉE
- RACHIS ENTIER - GONOMÉTRIE
- OSTÉODENSITOMÉTRIE
- RADIOLOGIE INTERVENTIONNELLE.
(SCANNER, ÉCHOGRAPHIE)
- RADIO-PHOTO

ECHOGRAPHIE CERVICALE

- Glande thyroïde augmenté de volume (**81,6 cm³**),
d'échostructure hypoéchogène hétérogène.
- Elle mesure :

	Diamètre transverse	Diamètre antéro- postérieur	Hauteur	épaisseur	Volume
Lobe droit	4,15 cm	3,20 cm	7,19 cm		49,9 cm ³
Lobe gauche	2,88 cm	3,22 cm	6,54 cm		31,7 cm ³
Isthme				7,7 mm	

- Le lobe thyroïdien est le siège d'un volumineux nodule
modérément hypoéchogène, polaire inférieur qui arrive jusqu'à
l'orifice cervico-thoracique, mesure **40 x 30 x 33,4 mm**, ayant
une vascularisation périphérique au doppler.
- Présence d'un nodule isoéchogène, polaire supérieur, mesure
20,5 x 10,6 mm, non vascularisé au doppler.
- Il est le siège également de deux nodules isoéchogènes, médio-
lobaires, mesurant **10 x 9,8 mm** et **9,5 x 7 mm**.

- IRM 1,5 T
- SCANNER MULTIBARETTES
- ÉCHOGRAPHIE
- ECHO-DOPPLER
- ECHOGRAPHIE FŒTALE 3D, 4D
- MAMMOGRAPHIE NUMÉRISÉE
- SÉNOLOGIE INTERVENTIONNELLE
- PANORAMIQUE
- TELERADIO NUMÉRISÉE
- CONE-BEAM
- RADIOLOGIE NUMÉRISÉE
- RACHIS ENTIER - GONOMÉTRIE
- OSTÉODENSITOMÉTRIE
- RADIOLOGIE INTERVENTIONNELLE.
(SCANNER, ÉCHOGRAPHIE)
- RADIO-PHOTO

- Le lobe thyroïdien gauche est le siège d'un nodule modérément hypoéchogène, lobaire inférieur, postérieur, mesure **26 x 21 x 21,4 mm**, non vascularisé au doppler, il est le siège également d'un nodule très hypoéchogène, médio-lobaire postérieur, mesure **10,3 x 13 x 9 mm**, non vascularisé au doppler.
- Absence d'adénopathie cervicale.
- Axes jugulo-carotidiens libres.
- Les glandes parotides et sous-maxillaires sont d'aspect normal.

AU TOTAL :

- **Volumineux goitre multi-hétéro-nodulaire (81,6 cm³).**
- **Les nodules sont classés à droite EU-TIRADS 4 pour les nodules hypoéchogènes et EU-TIRADS 3 pour le nodule polaire supérieur isoéchogène.**
- **Pour le nodule polaire inférieur gauche EU-TIRADS 4 et EU-TIRADS 5 pour le nodule médio-lobaire postérieur gauche.**

EU-TIRADS 1 : Examen normal	EU-TIRADS 4 : Faible suspicion de malignité
EU-TIRADS 2 : Examen bénin	EU-TIRADS 5 : Presque certainement malin
EU-TIRADS 3 : Très probablement bénin	

Avec mes amicales salutations

PR Gharbi A.

Radiologie 2 Mars - Souna A.
131 Bd. 2 Mars - Casablanca
Tél : +212 522 800 600
+212 522 800 111