

RECOMMANDATIONS IMPORTANTES A LIRE POUR ACTIVER LES REMBOURSEMENTS ET EVITER LES REJETS

Conditions générales :

- Le cadre réservé à l'adhérent doit être dûment renseigné.
- Le cadre réservé au médecin doit être renseigné par le praticien lui-même notamment la nature de la maladie.
- La validité de la feuille de soins est limitée à 3 mois à compter de la première consultation.
- L'entente préalable est exigée pour toute hospitalisation médicale, chirurgicale, soins dentaires spéciaux, extractions multiples, parodontie orthodontie, prothèses dentaires, prothèses auditives ou orthopédiques ainsi que pour tous les actes effectués en série.
- En cas d'accident, une déclaration précisant les causes et circonstances de l'accident est à joindre à la feuille de soins.

Pharmacie :

- Les vignettes des médicaments doivent être obligatoirement jointes aux ordonnances.
- Pour les médicaments sans vignettes une facture de la pharmacie doit être jointe.

Radiologie et Biologie :

- La facture ainsi qu'une copie des résultats des analyses ou du compte rendu (sous pli confidentiel) doivent être jointes à l'ordonnance médicale pour toute demande de remboursement.
- Un pli confidentiel du médecin prescripteur des analyses ou radios peut être demandé par le médecin conseil de la mutuelle.

Optique :

- L'ordonnance du médecin prescripteur et la facture de l'opticien sont à joindre à la feuille de soins.

Rééducation :

- L'entente préalable renseignée par le médecin prescripteur est exigée avant le début des séances de rééducations.
- Pour le remboursement, la facture et le calendrier des séances effectuées sont à joindre à la feuille de soins.

Dentaire :

- En cas de prothèses ou de traitement canalaires, l'accord préalable renseigné sur la feuille de soins est obligatoire avant le début de traitement.
- La facture doit être jointe à la feuille de soins pour toute demande de remboursement.
- La radio-après soins est obligatoire en cas de prothèses ou de traitement canalaires.

Maladie et Affection Longue Durée ALD et ALC :

- La déclaration de maladie chronique doit être renseignée par le médecin prescripteur et renouvelée tous les 6 mois.

Adresses Mails utiles

- Réclamation : contact@mupras.com
- Prise en charge : pec@mupras.com
- Adhésion et changement de statut : adhesion@mupras.com

La MUPRAS garantit le respect de la loi n° 09-08 relative à la protection des personnes physiques à l'égard du traitement des données à caractère personnel.

MUPRAS : Centre Allal Ben Abdellah - 6ème Etage Angle Rue Mohamed Fakir et Rue Allal Ben Abdellah - Quartier de l'Horloge Casablanca 20000 - Tél. : 05 22 20 45 45 (LG) - Fax : 05 22 22 78 18 - www.mupras.com



MUPRAS
Mutuelle de Prévoyance
& d'Actions Sociales
de Royal Air Maroc

Déclaration de Maladie

M22- N° 004283

☒ Maladie ☐ Dentaire ☐ Optique ☐ Autres

Cadre réservé à l'adhérent (e)

Matricule : 01669 Société : RAM

☐ Actif ☒ Pensionné(e) ☐ Autre :

Nom & Prénom : Mme ESSARI Fatima

Date de naissance : 25/04/57

Adresse : h.s. ...

Tél. : 0600 49 18 16 Total des frais engagés : MBH # 960,10 # Dhs

Cadre réservé au Médecin

Dr. BENJELLOUN M. KAMAL

Diplômé en Diabétologie et Nutrition de Bordeaux

Diplômé en Médecine de Sport de Rennes

Diplômé en Echographie Générale de Montpellier

Désigné El Mansour N° 12 Bd. Ghandi - Casablanca

Tél : 05 22 26 78 77 Gsm : 06 61 32 74 20

Cachet du médecin :

Date de consultation : 25/02/57

Nom et prénom du malade : ESSARI Fatima Age :

Lien de parenté : ☒ Lui-même ☐ Conjoint ☐ Enfant

Nature de la maladie : Hypertension - Maladie Chronique

Affection longue durée ou chronique : ☐ ALD ☐ ALC Pathologie :

En cas d'accident préciser les causes et circonstances :

Dans le cas où la maladie aurait un caractère confidentiel, communiquer les renseignements sous pli confidentiel à l'attention du médecin conseil de la Mutuelle.

J'atteste sur l'honneur l'exactitude des renseignements portés sur la présente déclaration. Je déclare avoir pris connaissance de la clause relative à la protection des données personnelles.

Fait à : CASA Le : 10/09/2022

Signature de l'adhérent(e) :

Autorisation CNDP N° : A-A-215 / 2019

RELEVÉ DES FRAIS ET HONORAIRES

Dates des Actes	Natures des Actes	Nombre et Coefficient	Montant détaillé des Honoraires	Cachet et signature du Médecin attestant le paiement des Actes
11/09/22		5	200,00	

EXECUTION DES ORDONNANCES

Cachet du Pharmacien ou du Fournisseur Date Montant de la Facture

01/09/22 360,10

ANALYSES - RADIOGRAPHIES

Cachet et signature du Laboratoire et du Radiologue Date Désignation des Coefficients Montant des Honoraires

12/09/22 B 300 400 DH

AUXILIAIRES MEDICAUX

Cachet et signature du Praticien Date des Soins Nombre Montant détaillé des Honoraires

AM PC IM IV

RELEVÉ DES FRAIS ET HONORAIRES

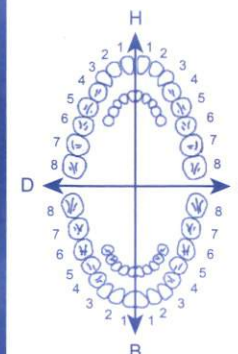
Le praticien est prié de préciser la dent traitée, l'acte pratiqué en indiquant la nature des soins.

Important :

Veillez joindre les radiographies en cas de prothèses ou de traitement canaux, ainsi que le bilan de l'ODF.

SOINS DENTAIRES

Dents Traitées Nature des Soins Coefficient



Coefficient DES TRAVAUX

MONTANTS DES SOINS

DEBUT D'EXECUTION

FIN D'EXECUTION

O.D.F PROTHESES DENTAIRES

DETERMINATION DU CCEFFICIENT MASTICATOIRE

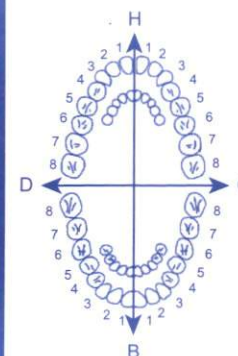
H
25533412 21433552
00000000 00000000
D G
00000000 00000000
35533411 11433553
B

Coefficient DES TRAVAUX

MONTANTS DES SOINS

DATE DU DEVIS

DATE DE L'EXECUTION



(Création, remont, adjonction)
Fonctionnel, Thérapeutique, nécessaire à la profession

VISA ET CACHET DU PRATICIEN ATTESTANT LE DEVIS

VISA ET CACHET DU PRATICIEN ATTESTANT L'EXECUTION

DR. BENJELLOUN EL MOSTAFA KAMAL
Omnipraticien

Diplômé en Diabétologie et Nutrition
de L'Université de Bordeaux

Membre de la Société Francophone
de Diabétologie (SFD)

Diplômé en Echographie Générale
de la faculté de Médecine de Montpellier

Diplômé en Médecine de Sport
de la Faculté de Médecine de Rennes

Electrocardiogramme

Résidence El Mansour N° 12 - Bd Ghandi
Cabinet : 05 22 36 78 77 - Casablanca

Urgence : 06 61 32 74 20

الدكتور بن جالون الصطفى كمال
طبيب عام

حاصل على دبلوم مرض السكري والتغذية
من كلية الطب ببوردو

عضو في الجمعية الفرنسية
لداء السكري

حاصل على دبلوم الفحص بالصدى
من كلية الطب بمونبلي

حاصل على دبلوم الطب الرياضي
من كلية الطب بربن

تخطيط القلب

إقامة المنصور رقم 12 - شارع غاندي
العيادة : 05 22 36 78 77 - الدار البيضاء

مستعجلات : 06 61 32 74 20

01 SEP. 2022

CASABLANCA, LE

الدار البيضاء، في

Essari Fatima

63,30 il balhonyl

(S.V)

2 gelules x 3/1

Naproxen 160

(S.V)

1 gelule x 3/1 au moment

(S.V)

Relaxium

Dr. BENJELLOUN M. KAMAL
Diplômé en Diabétologie et Nutrition de Bordeaux
Diplômé en Médecine de Sport de Rennes
Diplômé en Echographie Générale de Montpellier
Résidence El Mansour N° 12 Bd Ghandi - Casablanca
Tél: 05 22 36 78 77 - GSM: 06 61 32 74 20

(S.V)

2 gelules x 3/1

360,10

E-mail: drkamalben@yahoo.fr

LOT: 220322
DLUO: 04/2025
63,30DH

PPV 98DH80
EXP: 05/2025
LOT 240373

PPC: 99,00 DH

LOT: 220423
DLUO: 06/2025
99,00DH

DR. BENJELLOUN EL MOSTAFA KAMAL

Omnipraticien

Diplômé en Diabétologie et Nutrition
de L'Université de Bordeaux

Membre de la Société Francophone
de Diabétologie (SFD)

Diplômé en Echographie Générale
de la faculté de Médecine de Montpellier

Diplômé en Médecine de Sport
de la Faculté de Médecine de Rennes

Electrocardiogramme

Résidence El Mansour N° 12 - Bd. Ghandi
Cabinet : 05 22 36 78 77 - Casablanca

Urgence : 06 61 32 74 20

01 SEP, 2022

CASABLANCA, LE..... في الدار البيضاء،

الدكتور بن جلون المصطفى كمال

طبيب عام

حاصل على دبلوم مرض السكري والتغذية
من كلية الطب ببوردو

عضو في الجمعية الفرنسية
لداء السكري

حاصل على دبلوم الفحص بالصدى
من كلية الطب بمونبلي

حاصل على دبلوم الطب الرياضي
من كلية الطب برين

تخطيط القلب

إقامة المنصور رقم 12 - شارع غاندي
العيادة : 05 22 36 78 77 - الدار البيضاء

مستعجلات : 06 61 32 74 20

Essari Fatima

Dr. Benjeloun El Mostafa Kamal

Dr. Benjeloun El Mostafa Kamal

Dr. Benjeloun El Mostafa Kamal

Dr. Benjeloun El Mostafa Kamal

Dr. Benjeloun El Mostafa Kamal

Dr. Benjeloun El Mostafa Kamal

Dr. BENMILOUD Loubna. Médecin biologiste.

Faculté de médecine et de pharmacie de Casablanca

Diplôme universitaire de qualité en sciences de la santé

Diplôme d'hygiène hospitalière et prévention des infections nosocomiales

Prélèvements à domicile
sur rendez-vous

FACTURE N° : 220900155

CASABLANCA le 12-09-2022

Mme ESSARI Fatima

Récapitulatif des analyses

CN	Analyse	Val	Clefs
9105	Prélèvement sanguin	E25	E
0118	Glycémie	B30	B
0119	Hémoglobine glycosylée	B100	B
0126	Magnésium plasmatique	B60	B
0127	Magnésium erythrocytaire	B80	B
	Glycémie à jeun	B30	B

Total des B : 300

TOTAL DOSSIER : 400.00 DH

Arrêtée la présente facture à la somme de : quatre cents dirham .

مختبر الصقلي للتحليلات الطبية
LABORATOIRE SQALLI d'ANALYSES MEDICALES
Dr. BENMILOUD
240, Bd Brahim Roudani Maarif
Tél: 05 22 25 78 25 / 05 22 25 39 61
Casablanca - Patente: 35805014

Code INPE : 093000214

AWB - Agence Rue Nassih Eddine

RIB : 007 780 0003555000000328 25



093000214



Prélèvements à domicile
sur rendez-vous

مختبر الصقلي للتحليلات الطبية
Laboratoire SQALLI d'Analyses Médicales
Laboratoire certifié ISO 9001 V.2008



7jours/7

Dr. BENMILOUD Loubna. Médecin biologiste,
Faculté de médecine et de pharmacie de Casablanca
Diplôme universitaire de qualité en sciences de la santé
Diplôme d'hygiène hospitalière et prévention des infections nosocomiales

Edité le : 16-09-2022
Date du prélèvement : 12-09-2022 à 08:03
Code patient : 2011280017
Né(e) le : 25-02-1957 (65 ans)

Mme ESSARI Fatima
Dossier N° : 2209120009
Prescripteur : Dr EL mostafa kamal
BENJELLOUN



ASPECT DE SERUM

Aspect du sérum :

Normal

2209120009 - Mme ESSARI Fatima

BIOCHIMIE SANGUINE

28-11-2020

Glycémie à jeun


(GLUCOSE GOD - PAP- KONELAB 30 - BIOLABO)

0.95 g/L (0.70-1.10)

1.10

5.27 mmol/L (3.89-6.11)

6.11



Critères de diagnostic du diabète sucré (ADA 1997/OMS 1999)

Symptômes cliniques de diabète (polyurie, polydypsie, perte de poids inexpliquée) associés à :

- Glycémie > 2 g/L à tout moment de la journée ou,
- Glycémie à jeun > 1.26 g/L soit 7.00 mmol/L sur les deux dosages consécutifs ou,

Temps	Valeur de référence	Impaired Fasting	Intolérance au glucose	Diabète sucré
A jeun	<1.10 g/L < 6.1 mmol/L	>1.10 g/L > 6.1 mmol/L	>1.10<1.26 g/L >6.1<7 mmol/L	>1.26 g/L > 7 mmol/L

- Glycémie > 2 g/L soit 11.1 mmol/L à la deuxième heure d'une HGPO (75 g glucose)

Glycémie post-prandiale

(GLUCOSE GOD - PAP- KONELAB 30 - BIOLABO)

1.05 g/l (<1.40)

5.83 mmol/l (<7.77)



Prélèvements à domicile
sur rendez-vous

مختبر الصقلي للتحاليل الطبية

Laboratoire SQALLI d'Analyses Médicales

Laboratoire certifié ISO 9001 V.2008



Dr. BENMILOU Loubna, Médecin biologiste
Faculté de médecine et de pharmacie de Casablanca
Diplôme universitaire de qualité en sciences de la santé
Diplôme d'hygiène hospitalière et prévention des infections nosocomiales

2209120009 - Mme ESSARI Fatima

28-11-2020

5.60

Hémoglobine glyquée (HbA1c)

5.40 %

(HPLC: ADAMS A1C HA-8180V - ARKRAY)

* Le résultat est sous réserve de l'absence de paramètre modifiant : Durée de vie des hématies (hémorragie, hémolyse, transfusion et réticulocytose) - Maladie métabolique, insuffisance rénale, hémoglobinopathies et médicaments
Dans ce cas il est souhaitable de pratiquer le dosage d'une autre protéine glyquée telle la **Fructosamine**.

Variant Hb

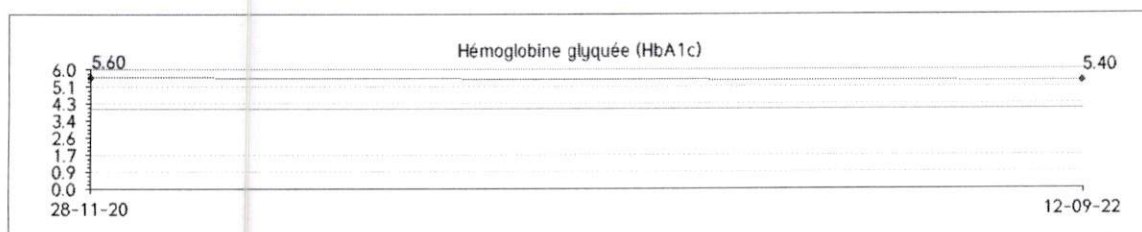
Absence de variant d'hémoglobine

Estimation de la glycémie moyenne

1.08 g/L

(0.70-1.10)

1.14



Interprétation des résultats selon la standardisation du NGSP:

- 4 - 6 % : Intervalle non-diabétique (Sujet normal)
- < 6,5 % : Excellent équilibre glycémique (DNID)
- < 7 % : Excellent équilibre glycémique (DID)
- 8 - 10 % : Équilibre glycémique médiocre, action corrective suggérée
- > 10 % : Mauvais équilibre glycémique, action corrective nécessaire

« Stratégie médicamenteuse du contrôle glycémique du diabète de type 2 » selon la HAS2013.

Cas général:

- < ou = 7 % : La plupart des patients avec DT2
- < ou = 6,5 % : DT2 nouvellement diagnostiqué, dont l'espérance de vie est > 15 ans et sans antécédent cardio-vasculaire
- < ou = 8 % : DT2 avec comorbidité grave avérée et/ou une espérance de vie limitée (< 5 ans) ou avec des complications macrovasculaires évoluées ou ayant une longue durée d'évolution du diabète (> 10 ans) et pour lesquels la cible de 7 % s'avère difficile à atteindre car l'intensification médicamenteuse provoque des hypoglycémies sévères.

Patients avec antécédents (ATCD) cardio-vasculaires

- < ou = 7 % Patients avec ATCD de complication macrovasculaire considérée comme non évoluée
- < ou = 8 % Patients avec ATCD de complication macrovasculaire considérée comme évoluée : (IDM) avec insuffisance cardiaque - atteinte coronarienne sévère - atteinte polyartérielle (AOMI) - accident vasculaire cérébral récent (< 6 mois)

Patients avec insuffisance rénale chronique (IRC)

- < ou = 7 % IRC modérée (stades 3A et 3B)
- < ou = 8 % IRC sévère ou terminale (stades 4 et 5)

Patients enceintes ou envisageant de l'être

- < 6,5 % : Avant d'envisager la grossesse
- < 6,5 % et glycémies < 0,95 g/l à jeun et < 1,20 g/l en postprandial à 2 heures : Durant la grossesse

Personnes âgées

- < ou = 7 % Dites « vigoureuses » dont l'espérance de vie est jugée satisfaisante
- < ou = 8 % Dites « fragiles », à l'état de santé intermédiaire et à risque de basculer dans la catégorie des malades
- < ou = 9 % Dites « malades », dépendantes, en mauvais état de santé en raison d'une polypathologie chronique évoluée génératrice de handicaps et d'un isolement social

Magnésium plasmatique

(Dosage enzymatique - KONELAB 30 - Thermo fisher)

24.0 mg/L (16.0-26.0)

1.0 mmol/L (0.6-1.0)

Magnésium érythrocytaire

(Dosage colorimétrique)

42.8 mg/L (40.0-60.0)

1.8 mmol/L (1.6-2.5)

Validé par : Dr. BENMILOU Loubna

مختبر الصقلي للتحاليل الطبية
LABORATOIRE SQALLI d'ANALYSES MÉDICALES
Dr. BENMILOU Loubna
240, Bd Brahim Roucadi (ex Route d'El Jadida) Mâarif Extension, Casablanca
Tél : 0522 25 78 25 / 0522 25 39 61 • Fax : 0522 98 84 94 • Urgences : 0668 181 182 • E-mail : scha43@menara.ma
Casablanca - Maroc / 35805014



Prélèvements à domicile
sur rendez-vous

مختبر الصقلي للتحليلات الطبية
Laboratoire SQALLI d'Analyses Médicales
Laboratoire certifié ISO 9001 V.2008



7jours/7

Dr. BENMILOUD Loubna, Médecin biologiste.
Faculté de médecine et de pharmacie de Casablanca
Diplôme universitaire de qualité en sciences de la santé
Diplôme d'hygiène hospitalière et prévention des infections nosocomiales

Edité le : 16-09-2022
Date du prélèvement : 12-09-2022 à 08:03
Code patient : 2011280017
Né(e) le : 25-02-1957 (65 ans)

Mme ESSARI Fatima
Dossier N° : 2209120009
Prescripteur : Dr EL mostafa kamal
BENJELLOUN



ASPECT DE SERUM

Aspect du sérum :

Normal

2209120009 – Mme ESSARI Fatima

BIOCHIMIE SANGUINE

28-11-2020

Glycémie à jeun

(GLUCOSE GOD – PAP– KONELAB 30 – BIOLABO)

0.95 g/L


(0.70–1.10)

1.10

5.27 mmol/L

(3.89–6.11)

6.11



Critères de diagnostic du diabète sucré (ADA 1997/OMS 1999)

Symptômes cliniques de diabète (polyurie, polydypsie, perte de poids inexpliquée) associés à :

– Glycémie > 2 g/L à tout moment de la journée ou,

– Glycémie à jeun > 1.26 g/L soit 7.00 mmol/L sur les deux dosages consécutifs ou,

Temps	Valeur de référence	Impaired Fasting	Intolérance au glucose	Diabète sucré
A jeun	<1.10 g/L < 6.1 mmol/L	>1.10 g/L > 6.1 mmol/L	>1.10<1.26 g/L >6.1<7 mmol/L	>1.26 g/L > 7 mmol/L

– Glycémie > 2 g/L soit 11.1 mmol/L à la deuxième heure d'une HGPO (75 g glucose)

Glycémie post-prandiale

(GLUCOSE GOD – PAP– KONELAB 30 – BIOLABO)

1.05 g/l

(<1.40)

5.83 mmol/l

(<7.77)



Prélèvements à domicile
sur rendez-vous

مختبر الصقلي للتحاليل الطبية
Laboratoire SQALLI d'Analyses Médicales
Laboratoire certifié ISO 9001 V.2008



7jours/7

Dr. BENMILOU Loubna, Médecin biologiste.
Faculté de médecine et de pharmacie de Casablanca
Diplôme universitaire de qualité en sciences de la santé
Diplôme d'hygiène hospitalière et prévention des infections nosocomiales

2209120009 - Mme ESSARI Fatima

28-11-2020

5.60

Hémoglobine glyquée (HbA1c)

5.40 %

(HPLC: ADAMS A1C HA-8180V - ARKRAY)

* Le résultat est sous réserve de l'absence de paramètre modifiant : - Durée de vie des hématies (hémorragie, hémolyse, transfusion et réticulocytose) - Maladie métaboliques, insuffisance rénale, hémoglobinopathies et médicaments
Dans ce cas il est souhaitable de pratiquer le dosage d'une autre protéine glyquée telle la **Fructosamine**.

Variant Hb

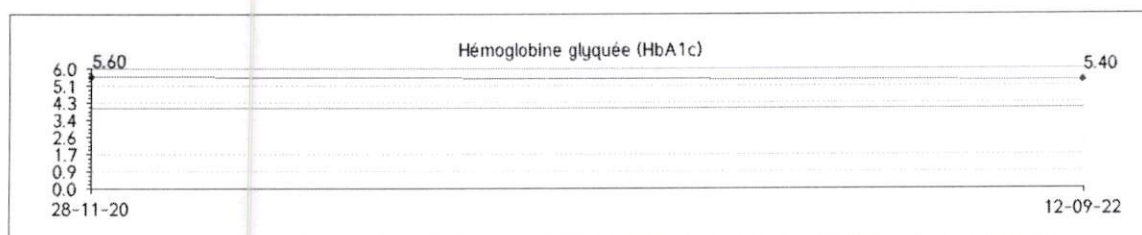
Absence de variant d'hémoglobine

Estimation de la glycémie moyenne

1.08 g/L

(0.70-1.10)

1.14



Interprétation des résultats selon la standardisation du NGSP:

- 4 - 6 % Intervalle non-diabétique (Sujet normal)
- < 6.5 % Excellent équilibre glycémique (DNID)
- < 7 % Excellent équilibre glycémique (DID)
- 8 - 10 % Équilibre glycémique médiocre, action corrective suggérée
- > 10 % Mauvais équilibre glycémique, action corrective nécessaire

« Stratégie médicamenteuse du contrôle glycémique du diabète de type 2 » selon la HAS2013.

Cas général:

- < ou = 7 % : La plupart des patients avec DT2
- < ou = 6.5 % : DT2 nouvellement diagnostiqué, dont l'espérance de vie est > 15 ans et sans antécédent cardio-vasculaire
- < ou = 8 % : DT2 avec comorbidité grave avérée et/ou une espérance de vie limitée (< 5 ans) ou avec des complications macrovasculaires évoluées ou ayant une longue durée d'évolution du diabète (> 10 ans) et pour lesquels la cible de 7 % s'avère difficile à atteindre car l'intensification médicamenteuse provoque des hypoglycémies sévères.

Patients avec antécédents (ATCD) cardio-vasculaires

- < ou = 7 % Patients avec ATCD de complication macrovasculaire considérée comme non évoluée
- < ou = 8 % Patients avec ATCD de complication macrovasculaire considérée comme évoluée: (IDM) avec insuffisance cardiaque-atteinte coronarienne sévère -atteinte polyartérielle (AOMI) -accident vasculaire cérébral récent (< 6 mois)

Patients avec insuffisance rénale chronique (IRC)

- < ou = 7 % : IRC modérée (stades 3A et 3B)
- < ou = 8 % IRC sévère ou terminale (stades 4 et 5)

Patients enceintes ou envisageant de l'être

- < 6.5 % : Avant d'envisager la grossesse
- < 6.5 % et glycémies < 0.95 g/l à jeun et < 1.20 g/l en postprandial à 2 heures : Durant la grossesse

Personnes âgées

- < ou = 7 % Dites « vigoureuses » dont l'espérance de vie est jugée satisfaisante
- < ou = 8 % Dites « fragiles », à l'état de santé intermédiaire et à risque de basculer dans la catégorie des malades
- < ou = 9 % Dites « malades », dépendantes, en mauvais état de santé en raison d'une polypathologie chronique évoluée génératrice de handicaps et d'un isolement social

Magnésium plasmatique

(Dosage enzymatique - KONELAB 30 - Thermo fisher)

24.0 mg/L (16.0-26.0)

1.0 mmol/L (0.6-1.0)

Magnésium érythrocytaire

(Dosage colorimétrique)

42.8 mg/L (40.0-60.0)

1.8 mmol/L (1.6-2.5)

Validé par : Dr. BENMILOU Loubna

مختبر الصقلي للتحاليل الطبية
LABORATOIRE SQALLI d'ANALYSES MÉDICALES
Dr. BENMILOU LOUBNA
240, Bd Brahim Roudani (ex Route d'El Jadida) Maarif Extension, Casablanca (طريق الجديدة)
Tél : 0522 25 78 25 / 0522 25 39 61 • Fax : 0522 98 84 94 • Urgences : 0666 181 182 • E-mail : scha43@menara.ma
Casablanca - Maroc - 35805014