

RECOMMANDATIONS IMPORTANTES A LIRE POUR ACTIVER LES REMBOURSEMENTS ET EVITER LES REJETS

Conditions générales :

- Le cadre réservé à l'adhérent doit être dûment renseigné.
- Le cadre réservé au médecin doit être renseigné par le praticien lui-même notamment la nature de la maladie.
- La validité de la feuille de soins est limitée à 3 mois à compter de la première consultation.
- L'entente préalable est exigée pour toute hospitalisation médicale, chirurgicale, soins dentaires spéciaux, extractions multiples, parodontie orthodontie, prothèses dentaires, prothèses auditives ou orthopédiques ainsi que pour tous les actes effectués en série.
- En cas d'accident, une déclaration précisant les causes et circonstances de l'accident est à joindre à la feuille de soins.

Pharmacie :

- Les vignettes des médicaments doivent être obligatoirement jointes aux ordonnances.
- Pour les médicaments sans vignettes une facture de la pharmacie doit être jointe.

Radiologie et Biologie :

- La facture ainsi qu'une copie des résultats des analyses ou du compte rendu (sous pli confidentiel) doivent être jointes à l'ordonnance médicale pour toute demande de remboursement.
- Un pli confidentiel du médecin prescripteur des analyses ou radios peut être demandé par le médecin conseil de la mutuelle.

Optique :

- L'ordonnance du médecin prescripteur et la facture de l'opticien sont à joindre à la feuille de soins.

Rééducation :

- L'entente préalable renseignée par le médecin prescripteur est exigée avant le début des séances de rééducations.
- Pour le remboursement, la facture et le calendrier des séances effectuées sont à joindre à la feuille de soins.

Dentaire :

- En cas de prothèses ou de traitement canalaires, l'accord préalable renseigné sur la feuille de soins est obligatoire avant le début de traitement.
- La facture doit être jointe à la feuille de soins pour toute demande de remboursement.
- La radio-après soins est obligatoire en cas de prothèses ou de traitement canalaires.

Maladie et Affection Longue Durée ALD et ALC :

- La déclaration de maladie chronique doit être renseignée par le médecin prescripteur et renouvelée tous les 6 mois.

Adresses Mails utiles

- Réclamation : contact@mupras.com
- Prise en charge : pec@mupras.com
- Adhésion et changement de statut : adhesion@mupras.com

La MUPRAS garantit le respect de la loi n° 09-08 relative à la protection des personnes physiques à l'égard du traitement des données à caractère personnel.

MUPRAS : Centre Allal Ben Abdellah - 6ème Etage Angle Rue Mohamed Fakir et Rue Allal Ben Abdellah - Quartier de l'Horloge Casablanca 20000 - Tél. : 05 22 20 45 45 (LG) - Fax : 05 22 22 78 18 - www.mupras.com



MUPRAS
Mutuelle de Prévoyance
& d'Actions Sociales
de Royal Air Maroc

Déclaration de Maladie

M22- 0017823

431004

☒ Maladie ☐ Dentaire ☐ Optique ☐ Autres

Cadre réservé à l'adhérent (e)

Matricule : 5820 Société : RAM
☐ Actif ☐ Pensionné(e) ☐ Autre : Retraite
Nom & Prénom : HALOUA MOHAMED
Date de naissance : 23/10/1954
Adresse : mhaloua@hotmail.com
Tél. : 0610888840 Total des frais engagés : 2261,00 Dhs

Cadre réservé au Médecin

Cachet du médecin :
Date de consultation : 20/09/2022
Nom et prénom du malade : HALOUA MOHAMED Age :
Lien de parenté : ☐ Lui-même ☐ Conjoint ☐ Enfant
Nature de la maladie : ONC de la jambe droite
Affection longue durée ou chronique : ☐ ALD ☐ ALC Pathologie :
En cas d'accident préciser les causes et circonstances :

Dans le cas où la maladie aurait un caractère confidentiel, communiquer les renseignements sous pli confidentiel à l'attention du médecin conseil de la Mutuelle.

J'atteste sur l'honneur l'exactitude des renseignements portés sur la présente déclaration. Je déclare avoir pris connaissance de la clause relative à la protection des données personnelles.

Fait à : Le : 26/09/2022

Signature de l'adhérent(e) :

Autorisation CNDP N° : A-A-215 / 2019

RELEVÉ DES FRAIS ET HONORAIRES

Dates des Actes Natures des Actes Nombre et Coefficient Montant détaillé des Honoraires Cachet et signature du Praticien attestant le Forfait des Actes

20-09-2022 3 300 -

DR FARFAOUI Abdelmajid
Professeur
Chirurgie Maxillo-faciale
27, Rue Jâlal Eddine Assaroui Place des Actes
Tél/Fax: 0522 94 59 45 Gsm: 0661 50 54 15

EXECUTION DES ORDONNANCES

Cachet du Pharmacien ou du Fournisseur Date Montant de la Facture

20-09-2022 961,20

Pharmacie El Boucch
Route Nationale 302 Station Petionville
Lmharza Sahel - El Jarid
Gsm: 08 33 83 04 84

ANALYSES - RADIOGRAPHIES

Cachet et signature du Laboratoire et du Radiologue Date Désignation des Coefficients Montant des Honoraires

21/09/22 Scanner de la Jambe Droite 1700,00

CASA RADIOLOGIE
DR K. BEVYACHO
19 Bd Abdelmajid - Casablanca
0522 27 44 27

AUXILIAIRES MEDICAUX

Cachet et signature du Praticien Date des Soins Nombre AM PC IM IV Montant détaillé des Honoraires

RELEVÉ DES FRAIS ET HONORAIRES

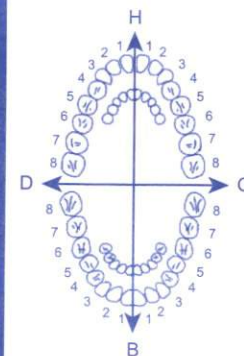
Le praticien est prié de préciser la dent traitée, l'acte pratiqué en indiquant la nature des soins.

Important :

Veillez joindre les radiographies en cas de prothèses ou de traitement canaux, ainsi que le bilan de l'ODF.

SOINS DENTAIRES

Dents Traitées Nature des Soins Coefficient



COEFFICIENT DES TRAVAUX

MONTANTS DES SOINS

DEBUT D'EXECUTION

FIN D'EXECUTION

O.D.F PROTHESES DENTAIRES

DETERMINATION DU COEFFICIENT MASTICATOIRE

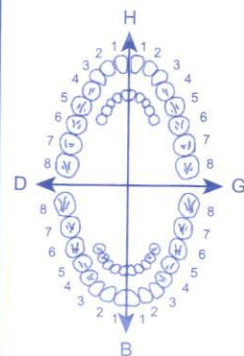
H
25533412 21433552
00000000 00000000
D 00000000 G 00000000
35533411 11433553
B

COEFFICIENT DES TRAVAUX

MONTANTS DES SOINS

DATE DU DEVIS

DATE DE L'EXECUTION



(Création, remont, adjonction)
Fonctionnel, Thérapeutique, nécessaire à la profession

VISA ET CACHET DU PRATICIEN ATTESTANT LE DEVIS

VISA ET CACHET DU PRATICIEN ATTESTANT L'EXECUTION

Do

890 11/2021
BIOCODEX MAR
PPV 65.10

laceur

الدكتور حرفاوي عبد النصير

أستاذ

جراحة العظام والمفاصل

Ch

854 10/2021
BIOCODEX MAROC
PPV 65.10.DH

médique

Casablanca, le : 2009/2022 في الدار البيضاء

Heloua Mohamed

131,60 Spectrum 500

68,10 x 2

14 25'

131,60

26. Ultralevan

261,80

Pharmacie El Bouzou
Route Nationale 302 Station Pétrolier
Lmharza Sahel - El Jarhwa
Gsm: 08 33 83 04 84

Dr HARFAOUI Abdennaceur
Professeur
Chirurgie Traumatologie-Orthopédique
27, rue Jalal Eddine Assayouti Place des Iris Casa
Tél: 05 22 945 945 - GSM: 06 61 505 412 - E-mail : naceurharfaoui@gmail.com

Docteur HARFAOUI Abdennaceur

Professeur
Chirurgie Traumatologique - Orthopédique

الدكتور حرفاوي عبد النصر

أستاذ
جراحة العظام و المفاصل

Casablanca, le : 2009 2012 في الدار البيضاء


Heliova Tohomed

ore de la jambe droite

Ca TDM jambe droite

CASA RADIOLOGIE
Dr. K. BENYACHOU
119 Bd Abdelmoumen - Casablanca
0522 27 44 27/27 77 44/0661 67 46 72

Dr HARFAOUI Abdennaceur
Professeur
Chirurgie Traumatologique-Orthopédique
27, Rue Jalal Eddine Assayouti Place des Iris Casa
Tél/Fax: 0522 94 59 45 - 0661 50 54 12



Casablanca, le 21/09/2022

FACTURE :09850/2022

Nom & Prénom : **HALIOUA MOHAMED**

Examen(s)	
SCANNER DE LA JAMBE DROITE	
Montant TOTAL	1700 DH

ARRETEE LA PRESENTE FACTURE A LA SOMME DE :
mille sept cents (1700 DH)

CASA RADIOLOGIE
BENYACHOU
Abdelmoumen - Casablanca
0522 27 44 27 44 / 0661 67 46 72



Casablanca le 21/09/2022

Médecin Traitant : **PR A. HARFAOUI**
Nom du patient : **MR HALIOUA MOHAMED**
Examen Réalisé : **SCANNER DES JAMBES CENTRE SUR CELUI DROIT**

RENSEIGNEMENTS CLINIQUES:

Bilan dans le cadre d'une ostéomyélite chronique tibiale droite.

TECHNIQUE :

Examen réalisé en acquisition volumique en transverse sans et avec injection iodée en double fenêtre molle et dure.

RESULTATS :

Remaniements scléreux et épaissement de la corticale de la diaphyse tibiale droite.

Présence d'une zone de rupture osseuse de la corticale avec mise à nu de la médullaire et épaissement des parties molles et ulcération cutanée en regard.

Petite calcification postérieure au tibia sans image de séquestre osseux.

Lésions dégénératives avancées au niveau de l'articulation du genou ainsi qu'au niveau des articulations des chevilles.

CONCLUSION:

Remaniements séquelles d'ostéomyélite chronique de la diaphyse tibiale avec présence d'une zone de rupture osseuse et mise à nu de la médullaire à la jonction tiers moyen, tiers supérieur du tibia.

Epaississement des parties molles et ulcération cutanée en regard.

Lésions dégénératives aux genoux et aux chevilles.

Bien confraternellement à vous.

DR K. BENYACHOU

CASA RADIOLOGIE
Dr. K. BENYACHOU
119 Bd Abdelmoumen - Casablanca
0522 27 44 21 22 - 44/0661 67 46 72