

RECOMMANDATIONS IMPORTANTES A LIRE POUR ACTIVER LES REMBOURSEMENTS ET EVITER LES REJETS

Conditions générales :

- Le cadre réservé à l'adhérent doit être dûment renseigné.
- Le cadre réservé au médecin doit être renseigné par le praticien lui-même notamment la nature de la maladie.
- La validité de la feuille de soins est limitée à 3 mois à compter de la première consultation.
- L'entente préalable est exigée pour toute hospitalisation médicale, chirurgicale, soins dentaires spéciaux, extractions multiples, parodontie orthodontie, prothèses dentaires, prothèses auditives ou orthopédiques ainsi que pour tous les actes effectués en série.
- En cas d'accident, une déclaration précisant les causes et circonstances de l'accident est à joindre à la feuille de soins.

Pharmacie :

- Les vignettes des médicaments doivent être obligatoirement jointes aux ordonnances.
- Pour les médicaments sans vignettes une facture de la pharmacie doit être jointe.

Radiologie et Biologie :

- La facture ainsi qu'une copie des résultats des analyses ou du compte rendu (sous pli confidentiel) doivent être jointes à l'ordonnance médicale pour toute demande de remboursement.
- Un pli confidentiel du médecin prescripteur des analyses ou radios peut être demandé par le médecin conseil de la mutuelle.

Optique :

- L'ordonnance du médecin prescripteur et la facture de l'opticien sont à joindre à la feuille de soins.

Rééducation :

- L'entente préalable renseignée par le médecin prescripteur est exigée avant le début des séances de rééducations.
- Pour le remboursement, la facture et le calendrier des séances effectuées sont à joindre à la feuille de soins.

Dentaire :

- En cas de prothèses ou de traitement canalaires, l'accord préalable renseigné sur la feuille de soins est obligatoire avant le début de traitement.
- La facture doit être jointe à la feuille de soins pour toute demande de remboursement.
- La radio-après soins est obligatoire en cas de prothèses ou de traitement canalaires.

Maladie et Affection Longue Durée ALD et ALC :

- La déclaration de maladie chronique doit être renseignée par le médecin prescripteur et renouvelée tous les 6 mois.



Déclaration de Maladie : N° S19- 0006058

☐ Maladie ☐ Dentaire ☐ Optique ☐ Autres

Cadre réservé à l'adhérent (e)

Matricule : 1423 Société : RAA
☐ Actif ☒ Pensionné(e) ☐ Autre :
 Nom & Prénom : LECHHEB Oued Date de naissance : 1-7-1953
 Adresse : 109 Bd Omar EL KHAYAM, Casablanca
 Tél. : 0661/26525 Total des frais engagés : Dhs

Cadre réservé au Médecin

Cachet du médecin :

Date de consultation : 13/08/2022

Nom et prénom du malade : LECHHEB Oued Age : 69

Lien de parenté : ☐ Lui-même ☐ Conjoint ☐ Enfant

Nature de la maladie : Diabète

En cas d'accident préciser les causes et circonstances :

Dans le cas où la maladie aurait un caractère confidentiel, communiquer les renseignements sous pli confidentiel à l'attention du médecin conseil de la Mutuelle.

J'atteste sur l'honneur l'exactitude des renseignements portés sur la présente déclaration. Je déclare avoir pris connaissance de la clause relative à la protection des données personnelles.

Fait à : Casablanca Le : 26/08/2022

Signature de l'adhérent(e) : [Signature]

Adresses Mails utiles

- 0 Réclamation : contact@mupras.com
- 0 Prise en charge : pec@mupras.com
- 0 Adhésion et changement de statut : adhesion@mupras.com

La MUPRAS garantit le respect de la loi n° 09-08 relative à la protection des personnes physiques à l'égard du traitement des données à caractère personnel.

MUPRAS : Centre Allal Ben Abdellah - 6ème Etage Angle Rue Mohamed Fakir et Rue Allal Ben Abdellah - Quartier de l'Horloge Casablanca 20000 - Tél. : 05 22 20 45 45 (LG) - Fax : 05 22 22 78 18 - www.mupras.com

RELEVÉ DES FRAIS ET HONORAIRES

Dates des Actes	Natures des Actes	Nombre et Coefficient	Montant détaillé des Honoraires	Cachet et signature du Médecin attestant le Paiement des Actes
13/08/22				

EXECUTION DES ORDONNANCES

Cachet du Pharmacien ou du Fournisseur	Date	Montant de la Facture
	13/08/22	406,20

ANALYSES - RADIOGRAPHIES

Cachet et signature du Laboratoire et du Radiologue	Date	Désignation des Coefficients	Montant des Honoraires
	13/08/22	B, 1328	1824,92 dhs
	26/08/22	T.D.A.P	2200 dhs

AUXILIAIRES MEDICAUX

Cachet et signature du Praticien	Date des Soins	Nombre				Montant détaillé des Honoraires
		AM	PC	IM	IV	

RELEVÉ DES FRAIS ET HONORAIRES

Le praticien est prié de préciser la dent traitée, l'acte pratiqué en indiquant la nature des soins.

Important :

Veillez joindre les radiographies en cas de prothèses ou de traitement canalaires, ainsi que le bilan de l'ODF.

SOINS DENTAIRES	Dents Traitées	Nature des Soins	Coefficient
<div style="display: flex; justify-content: space-between;"> <div> COEFFICIENT DES TRAVAUX <input type="text"/> </div> <div> MONTANTS DES SOINS <input type="text"/> </div> <div> DEBUT D'EXECUTION <input type="text"/> </div> <div> FIN D'EXECUTION <input type="text"/> </div> </div>			
O.D.F PROTHESES DENTAIRES	DETERMINATION DU COEFFICIENT MASTICATOIRE		
	<div style="display: flex; justify-content: space-between;"> <div> H 25533412 00000000 D 00000000 35533411 </div> <div> H 21433552 00000000 G 00000000 11433553 B </div> </div>		
	[Création, remont, adjonction] Fonctionnel, Thérapeutique, nécessaire à la profession		
<div style="display: flex; justify-content: space-between;"> <div> COEFFICIENT DES TRAVAUX <input type="text"/> </div> <div> MONTANTS DES SOINS <input type="text"/> </div> <div> DATE DU DEVIS <input type="text"/> </div> <div> DATE DE L'EXECUTION <input type="text"/> </div> </div>			

VISA ET CACHET DU PRATICIEN ATTESTANT LE DEVIS

VISA ET CACHET DU PRATICIEN ATTESTANT L'EXECUTION

Docteur Mostapha SABIR

Spécialiste des Maladies de l'Appareil digestif

Ancien Médecin attaché au CHU de Toulouse

Membre de la Société Française d'Endoscopie digestive

ENDOSCOPIE - ECHOGRAPHIE - PROCTOLOGIE

بشير
الهضمي



ZYRDOL 500 mg 20 comprimés pelliculés

PPV 29DH00

EXP 11/2024

LOT 10064 2

طبيب ملحق سابقا بالمركز الجامعي بتولوز

Casablanca, le 1308 2022 في الدار البيضاء

Lachab Omar

82,10 x 1. Inexium 20

29,00

2. Zyrdol 500

47,20 x

3.

Trimebutine

69,00

4.

Actalene

79,90 x

5.

Kalmacap

99,00 x

6.

Lixifor

406,20



SYNTHEMEDIC
22 rue zoubier benou al ouam roches
noires casablanca
INEXIUM

20 mg Cpr GR

Bolte 14

64015DMP/21AHO P.P.V. : 82,10 DH
118001 020591



LOT : 6528
UT. AV : 01-27
P.P.V. : 47 DH 20

Lot/À consom.
de préférence a

DEF 217MA
X1018 0425
LOT PER

Prix

99-00



PHARMACIE OF
Asmaa AN
Aue Tanane, F
Beaujour C
Fas 0522

26, Av Driss Lahrizi

26, شارع إدريس الحريزي - الدار البيضاء 20 000 - الهاتف : 05 22 22 90 64 - الممول : 06 68 17 29 17

26, Av Driss Lahrizi - Casablanca 20 000 - Tél : 05 22 22 90 64 - GSM : 06 68 17 29 17

Email : mostaphasabir@gmail.com

Docteur Mostapha SABIR

Spécialiste des Maladies de l'Appareil digestif
Lauréat de la Faculté de Médecine de Toulouse



الدكتور مصطفى صبير

طبيب اختصاصي في امراض الجهاز الهضمي
خريج كلية الطب بتولوز

Casablanca, le 13 08 2022 في الدار البيضاء،

Ordonnance

Lehrich Omar

NFS / VS / CRP
Glycémie HB / Coagulation
Ureée Créatinine A. Vitrée
Cholest T HbC CAC
Triglycérides
TGO TGL YGT
PSA TSH et Lithme

مستشفى التخصصات الطبية

LABORATOIRE BENJELLOUN

109, Bd. Omar Al Khayam Beauséjour

Casablanca

Tél : 06000.503.40 - 0522.39.32.84/83

Fax : 0522.39.33.86

Dr. SABIR, Mostapha
HEPATO-GASTRO-ENTEROLOGIE
26, Avenue Driss Lahrizi
Tél: 05 22 22 90 64 - 06 68 17 29 17

26، شارع إدريس الحريزي - الدار البيضاء 20 000 - الهاتف : 05 22 22 90 64 - الممول : 06 68 17 29 17
26, Av Driss Lahrizi - Casablanca 20 000 - Tél : 05 22 22 90 64 - GSM : 06 68 17 29 17

Email : mostaphasabir@gmail.com

Docteur Mostapha SABIR

Spécialiste des Maladies de l'Appareil digestif
Lauréat de la Faculté de Médecine de Toulouse



الدكتور مصطفى صبير

طبيب اختصاصي في امراض الجهاز الهضمي
خريج كلية الطب بتولوز

Casablanca, le 12 08 2022 في الدار البيضاء،

Ordonnance

Mr. Ahmed Dacar

Dr. Mostapha Sabir
Tranche du transit

Tranche du transit

RADIOLOGIE QUARTIER DES HOPITALS
Angle Rue Place Charles Nicolle
Rue Dr. Magendie - Casablanca
Tél. : 05 22 22 44 51 - 05 22 27 81 77 - 05 22 27 81 77
Tél. : 05 22 22 44 51 - 05 22 27 81 77 - 05 22 27 81 77

26، شارع إدريس الحريزي - الدار البيضاء 20 000 - الهاتف : 05 22 22 90 64 - المحمول : 06 68 17 29 17
26, Av Driss Lahrizi - Casablanca 20 000 - Tél : 05 22 22 90 64 - GSM : 06 68 17 29 17

Email : mostaphasabir@gmail.com

LABORATOIRE BENJELLOUN D'ANALYSES MEDICALES

109, Boulevard Omar Al Khyam BEAUSEJOUR 20200 CASABLANCA

Tel: 05 22 39 32 84/53 - 06000 503 40 - Whatsapp Accueil 06 63 790 723

Fax: 05 22 39 33 65 www.labobenjelloun.ma

IF 51759668-CNSS 6441662- TP 36004769 - INPE Labo093001360 INP Dr097159024-ICE002980177000019

FACTURE N° : 2208132007

ORGANISME: RAM MUPRAS

M OMAR LECHHEB

Date: 13-08-2022



Récapitulatif des analyses

CN	Analyse	Val	Clefs
9105	Forfait traitement échantillon sanguin	B5	B
0119	Hémoglobine glycosylée	B100	B
9005	Forfait de prise en charge pré-analytique du patient	B13	B
PS	Prélèvement Sanguin	E25	E
0216	Numération Formule (Globules rouges/Blancs/plaquettes)	B80	B
0361	Marqueur Tumoral :Antigène prostatique spécifique : PSA	B300	B
0370	C R P (Protéine C réactive)	B100	B
	Antigène Prostatique Spécifique Libre (PSAL)	B300	B
0100	Acide urique	B30	B
0106	Chlore Cholestérol total	B30	B
0108	Cholestérol H D L	B50	B
0109	Cholestérol L D L	B50	B
0111	Créatinine	B30	B
0118	Glycémie	B30	B
0134	Triglycérides	B60	B
0135	Urée	B30	B
0141	Gamma glutamyl transférase (GGT)	B50	B
0146	Transaminases O (TGO)	B50	B
0147	Transaminases P (TGP)	B50	B
0223	VS	B30	B

Total des B: 1388

Montant total de la facture: 1884.92 Dirhams.

Arrêtée la présente facture à la somme de **mille huit cent quatre-vingt-quatre dirhams quatre-vingt-douze centimes.**

مختبر بنجلون
LABORATOIRE BENJELLOUN
109, Bd Omar Al Khyam Beauséjour
Casablanca
- 05 22 39 32 84/53
- 06000 503 40 - 0522 39 33 65

Casablanca, le 26/08/2022

Facture N° 3043/2022

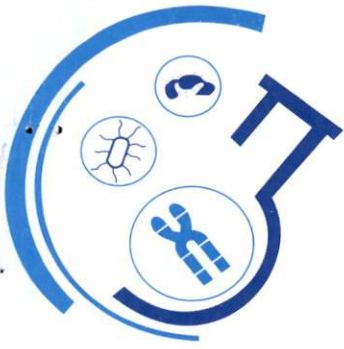
Nom patient : **LECHHEB OMAR**

Examen(s) réalisé(s) : **SCANNER ABDOMINO-PELVIER**

Montant : **deux mille deux cents (2200 DH)**

ARRETEE LA PRESENTE FACTURE A LA SOMME DE :
DEUX MILLE DEUX CENTS DH

RADIOLOGIE QUARTIER DES HOPITAUX
Angle Rue Place Charles Nicole et
Rue Dr. Magendie - Casablanca
Tél. : 05 22 22 44 51 - 05 22 27 83 83
05 22 27 81 77 - 05 22 27 34 01



مختبر بنجلون للتحاليل الطبية

Laboratoire Benjelloun d'Analyses Médicales

Beauséjour

BIOCHIMIE - HEMATOLOGIE - IMMUNOLOGIE - BACTERIOLOGIE - VIROLOGIE - PARASITOLOGIE - MYCOLOGIE

Dr. Najib BENJELLOUN

Médecin Biologiste
Ancien Interne des Hôpitaux - Lyon
Maîtrise en Cytogénétique - Grenoble

M LECHHEB OMAR

Date de naissance: 01-07-1953

Dossier N° : 2208132007



DR MUSTAPHA SABIR

Date de l'examen: 13-08-2022

HEMATOCYTOLOGIE

PENTRA 80XL (ABX) - KX21N (SYSMEX) - VESMATIC EASY

Numération Formule Sanguine (NFS)

(Les valeurs de référence sont automatiquement éditées en fonction de l'âge et du sexe)

				13-11-2021
Globules Rouges (Erythrocytes)		5,41 M/ μ l	(4,50-5,80)	5,03
Hémoglobine		15,2 g/dL	(13,0-17,0)	14,0
Hématocrite		45,0 %	(40,0-50,0)	43,5
VGM (Volume globulaire moyen)		83,0 fL	(82,0-97,0)	87,0
TCMH		28,1 pg	(27,0-32,0)	27,8
CCMH		33,8 g/dL	(32,0-36,0)	32,2
Globules Blancs (Leucocytes)		9 300 /mm ³	(4 000-10 000)	7.900
Polynucléaires Neutrophiles	47,0%	Soit 4 371/mm ³	(1 500-7 000)	3871
Polynucléaires Eosinophiles	2,0%	Soit 186/mm ³	(80-400)	316
Polynucléaires Basophiles	1,0%	Soit 93/mm ³	(0-100)	79
Lymphocytes	44,0%	Soit 4092/mm ³	(1 500-4 000)	3160
Monocytes	6,0%	Soit 558/mm ³	(200-1 000)	474
PLAQUETTES		224 000 /mm ³	(150 000-450 000)	212 000

مختبر بنجلون للتحاليل الطبية
LABORATOIRE BENJELLOUN
109, Bd Omar Al Khayam Beauséjour
Casablanca
Tél : 06 63 45 60 50 - 06 63 45 60 51
Fax : 06 63 45 60 52

Prélèvement à domicile sur rendez-vous : 06 63 45 60 50

109, Boulevard Omar Al Khayam - Beauséjour - 20200 Casablanca (en face du CACF)
Tél.: 05 22 39 32 53/84 - 06000 503 40 - Fax : 05 22 39 33 65 - WhatsApp : 06 63 790 723
benjelloun@labobenjelloun.ma - www.labobenjelloun.ma - Tramway : Ligne 2 (Arrêt Beauséjour)





مختبر بنجلون للتحاليل الطبية
Laboratoire Benjelloun d'Analyses Médicales
Beauséjour

BIOCHIMIE - HEMATOLOGIE - IMMUNOLOGIE - BACTERIOLOGIE - VIROLOGIE - PARASITOLOGIE - MYCOLOGIE

Dr. Najib BENJELLOUN

Médecin Biologiste

Ancien Interne des Hôpitaux - Lyon

Maîtrise en Cytogénétique - Grenoble

M LECHHEB OMAR

Date de naissance: 01-07-1953

Dossier N° : 2208132007



DR MUSTAPHA SABIR

Date de l'examen: 13-08-2022

Vitesse de sédimentation

VS 1ère heure

(Technique automatisée corrélée à la méthode de Westergreen.)

18 mm

VS 2ème heure

35 mm

Conclusion: VS normale

Normes pour les Femmes [(Age + 10)/2]

40

Normes pour les Hommes (Age / 2)

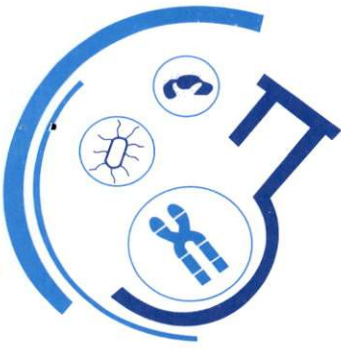
35

مختبر بنجلون للتحاليل الطبية
LABORATOIRE BENJELLOUN
109, Bd. Omar Al Khayam Beauséjour
Casablanca
Tél : 06000 503 40 / 0622 39 32 84/83
Fax : 0622 39 33 65



Prélèvement à domicile sur rendez-vous : 06 63 45 60 50

109, Boulevard Omar Al Khayam - Beauséjour - 20200 Casablanca (en face du CACF)
Tél.: 05 22 39 32 53/84 - 06000 503 40 - Fax : 05 22 39 33 65 - WhatsApp : 06 63 790 723
benjelloun@labobenjelloun.ma - www.labobenjelloun.ma - Tramway : Ligne 2 (Arrêt Beauséjour)



مختبر بنجلون للتحليلات الطبية

Laboratoire Benjelloun d'Analyses Médicales

Beauséjour

BIOCHIMIE - HEMATOLOGIE - IMMUNOLOGIE - BACTERIOLOGIE - VIROLOGIE - PARASITOLOGIE - MYCOLOGIE

Dr. Najib BENJELLOUN

Médecin Biologiste

Ancien Interne des Hôpitaux - Lyon

Maîtrise en Cytogénétique - Grenoble

M LECHHEB OMAR

Date de naissance: 01-07-1953

Dossier N° : 2208132007



DR MUSTAPHA SABIR

Date de l'examen: 13-08-2022

BIOCHIMIE SANGUINE – BILAN GLYCEMIQUE

COBAS C311 (ROCHE) – D10 (BIORAD)

30-04-2022

Glycémie à jeûn

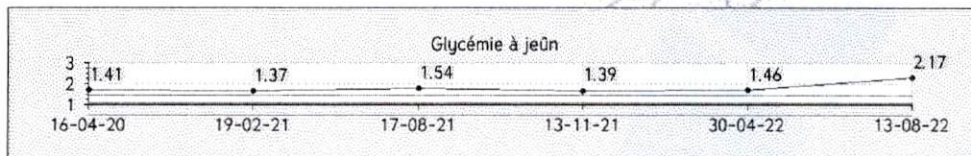
(Technique enzymatique à l'hexokinase)

7,17 g/L
12,04 mmol/L

(0,70–1,10)

(3,89–6,11)

1,46



30-04-2022

Hémoglobine glyquée (HbA1c)

(Technique chromatographie haute pression – Biorad D10)

7,43 %

(4,00–6,00)


8,10

Interprétation des résultats:

% HbA1c	Contrôle du taux de Glucose
4–6	Intervalle non-diabétique
6.5–7	Excellent équilibre glycémique
8–9	Assez bon équilibre glycémique
9–10	Équilibre glycémique médiocre (Action corrective suggérée*)
> 10	Mauvais équilibre glycémique (Action corrective nécessaire*)

*Risque élevé de développer des complications cardiovasculaires à long terme comme des rétinopathies, néphropathies, neuropathies et cardiopathies.

Conclusion: Assez bon équilibre glycémique.



مختبر بنجلون للتحليلات الطبية
LABORATOIRE BENJELLOUN
109, Bd Omar Al Khayam Beauséjour
Casablanca
Tél : 06000 503 40 - 0622 39 32 84/63
Fax : 0622 39 33 65



Prélèvement à domicile sur rendez-vous : 06 63 45 60 50

109, Boulevard Omar Al Khayam - Beauséjour - 20200 Casablanca (en face du CACF)
Tél.: 05 22 39 32 53/84 - 06000 503 40 - Fax : 05 22 39 33 65 - WhatsApp : 06 63 790 723
benjelloun@labobenjelloun.ma - www.labobenjelloun.ma - Tramway : Ligne 2 (Arrêt Beauséjour)



مختبر بنجلون للتحليلات الطبية
Laboratoire Benjelloun d'Analyses Médicales
Beauséjour

BIOCHIMIE - HEMATOLOGIE - IMMUNOLOGIE - BACTERIOLOGIE - VIROLOGIE - PARASITOLOGIE - MYCOLOGIE

Dr. Najib BENJELLOUN

Médecin Biologiste
Ancien Interne des Hôpitaux - Lyon
Maîtrise en Cytogénétique - Grenoble

M LECHHEB OMAR

Date de naissance: 01-07-1953

Dossier N° : 2208132007



DR MUSTAPHA SABIR

Date de l'examen: 13-08-2022

DUPLICATE

مختبر بنجلون للتحليلات الطبية
LABORATOIRE BENJELLOUN
109, Bd Omar Al Khayam Beauséjour
Casablanca
Tél : 05 22 39 32 53/84 - 06 22 39 32 84/53
Fax : 06 22 39 33 65



Prélèvement à domicile sur rendez-vous : 06 63 45 60 50

109, Boulevard Omar Al Khayam - Beauséjour - 20200 Casablanca (en face du CACF)
Tél.: 05 22 39 32 53/84 - 06000 503 40 - Fax : 05 22 39 33 65 - WhatsApp : 06 63 790 723
benjelloun@labobenjelloun.ma - www.labobenjelloun.ma - Tramway : Ligne 2 (Arrêt Beauséjour)



مختبر بنجلون للتحاليل الطبية

Laboratoire Benjelloun d'Analyses Médicales

Beauséjour

BIOCHIMIE - HEMATOLOGIE - IMMUNOLOGIE - BACTERIOLOGIE - VIROLOGIE - PARASITOLOGIE - MYCOLOGIE

Dr. Najib BENJELLOUN

Médecin Biologiste
Ancien Interne des Hôpitaux - Lyon
Maîtrise en Cytogénétique - Grenoble

M LECHHEB OMAR

Date de naissance: 01-07-1953

Dossier N° : 2208132007



DR MUSTAPHA SABIR

Date de l'examen: 13-08-2022

BIOCHIMIE SANGUINE – BILAN RENAL

COBAS C311 (ROCHE)

Urée

(Technique enzymatique à l'uréase UV)

0,31 g/L

5,16 mmol/L

(0,10–0,50)

(1,67–8,33)

13-11-2021

0,47

Créatinine

(Technique cinétique – Jaffé)

10,20 mg/L

90,3 µmol/L


(7,00–13,00)

(62,0–115,1)

13-11-2021

9,10

Conclusion: Fonction rénale normale



Acide Urique

(Technique colorimétrique enzymatique)

48,0 mg/L

288,0 µmol/L

(34,0–70,0)

(204,0–420,0)

17-08-2021

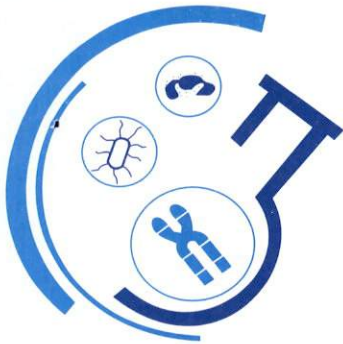
61,0

مختبر بنجلون للتحاليل الطبية
LABORATOIRE BENJELLOUN
109, Bd Omar Al Khayam Beauséjour
Casablanca
Tél : 06000 503 40 / 0622 39 32 34 / 63
Fax : 0622 39 33 65



Prélèvement à domicile sur rendez-vous : 06 63 45 60 50

109, Boulevard Omar Al Khayam - Beauséjour - 20200 Casablanca (en face du CACF)
Tél.: 05 22 39 32 53/84 - 06000 503 40 - Fax : 05 22 39 33 65 - WhatsApp : 06 63 790 723
benjelloun@labobenjelloun.ma - www.labobenjelloun.ma - Tramway : Ligne 2 (Arrêt Beauséjour)



مختبر بنجلون للتحليلات الطبية

Laboratoire Benjelloun d'Analyses Médicales

Beauséjour

BIOCHIMIE - HEMATOLOGIE - IMMUNOLOGIE - BACTERIOLOGIE - VIROLOGIE - PARASITOLOGIE - MYCOLOGIE

Dr. Najib BENJELLOUN

Médecin Biologiste
Ancien Interne des Hôpitaux - Lyon
Maîtrise en Cytogénétique - Grenoble

M LECHHEB OMAR

Date de naissance: 01-07-1953

Dossier N° : 2208132007



DR MUSTAPHA SABIR

Date de l'examen: 13-08-2022

BIOCHIMIE SANGUINE – BILAN LIPIDIQUE

COBAS C311 (ROCHE)

Cholestérol total

(Technique colorimétrique enzymatique)

1,39 g/L

3,59 mmol/L

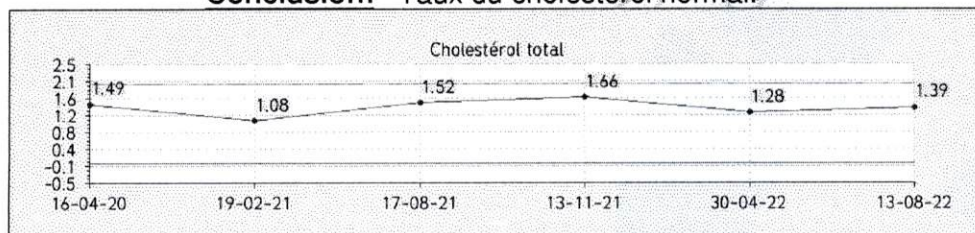
(<2,00)

(<5,16)

30-04-2022

1,28

Conclusion: Taux du cholestérol normal.



Cholestérol-HDL

(Technique colorimétrique enzymatique en phase homogène)

0,57 g/L

1,47 mmol/L

(>0,55)

(>1,42)

30-04-2022

0,55

Cholestérol-LDL

(Calculé selon la formule de Friedwald)

0,65 g/L

1,68 mmol/L

(<1,60)

(<4,14)

30-04-2022

0,58

Triglycérides

(Technique colorimétrique enzymatique)

0,83 g/L

0,95 mmol/L


(<1,50)

(<1,71)

30-04-2022

0,77

Conclusion: Taux des triglycérides normal.



مختبر بنجلون للتحليلات الطبية
LABORATOIRE BENJELLOUN
109, Bd Omar Al Khayam Beauséjour
Casablanca
Tél : 06000 503 40 - 0622 39 32 84/63
Fax : 0622 39 33 65

Prélèvement à domicile sur rendez-vous : 06 63 45 60 50

109, Boulevard Omar Al Khayam - Beauséjour - 20200 Casablanca (en face du CACF)

Tél.: 05 22 39 32 53/84 - 06000 503 40 - Fax : 05 22 39 33 65 - WhatsApp : 06 63 790 723
benjelloun@labobenjelloun.ma - www.labobenjelloun.ma - Tramway : Ligne 2 (Arrêt Beauséjour)





مختبر بنجلون للتحليلات الطبية
Laboratoire Benjelloun d'Analyses Médicales
Beauséjour
BIOCHIMIE - HEMATOLOGIE - IMMUNOLOGIE - BACTERIOLOGIE - VIROLOGIE - PARASITOLOGIE - MYCOLOGIE

Dr. Najib BENJELLOUN

Médecin Biologiste
Ancien Interne des Hôpitaux - Lyon
Maîtrise en Cytogénétique - Grenoble

M LECHHEB OMAR

Date de naissance: 01-07-1953

Dossier N° : 2208132007



DR MUSTAPHA SABIR

Date de l'examen: 13-08-2022

BIOCHIMIE SANGUINE – BILAN HEPATIQUE

COBAS C311 (ROCHE)

TRANSAMINASES


Alanine-Amino-Transférase (GPT) (RC)
(Technique cinétique (IFCC))

9,0 UI/L

(0,0–41,0)

13-11-2021

2,9



Aspartate-Amino-Transférase (GOT)
(Technique cinétique (IFCC))


13,2 UI/L

(0,0–40,0)

13-11-2021

16,5

Conclusion: Transaminases normales.



Gamma glutamyl-transférase (GGT)
(Technique colorimétrique enzymatique)

36 UI/L

(8–61)

13-11-2021

30

مختبر بنجلون للتحليلات الطبية
LABORATOIRE BENJELLOUN
109, Bd Omar Al Khayam Beauséjour
Casablanca
Tél : 06 63 45 53 84 - 06 63 45 53 84 / 53
Fax : 06 63 45 53 84



Prélèvement à domicile sur rendez-vous : 06 63 45 60 50

109, Boulevard Omar Al Khayam - Beauséjour - 20200 Casablanca (en face du CACF)
Tél.: 05 22 39 32 53/84 - 06000 503 40 - Fax : 05 22 39 33 65 - WhatsApp : 06 63 790 723
benjelloun@labobenjelloun.ma - www.labobenjelloun.ma - Tramway : Ligne 2 (Arrêt Beauséjour)



مختبر بنجلون للتحاليل الطبية
Laboratoire Benjelloun d'Analyses Médicales
Beauséjour

BIOCHIMIE - HEMATOLOGIE - IMMUNOLOGIE - BACTERIOLOGIE - VIROLOGIE - PARASITOLOGIE - MYCOLOGIE

Dr. Najib BENJELLOUN

Médecin Biologiste
Ancien Interne des Hôpitaux - Lyon
Maîtrise en Cytogénétique - Grenoble

M LECHHEB OMAR

Date de naissance: 01-07-1953

Dossier N° : 2208132007



DR MUSTAPHA SABIR

Date de l'examen: 13-08-2022

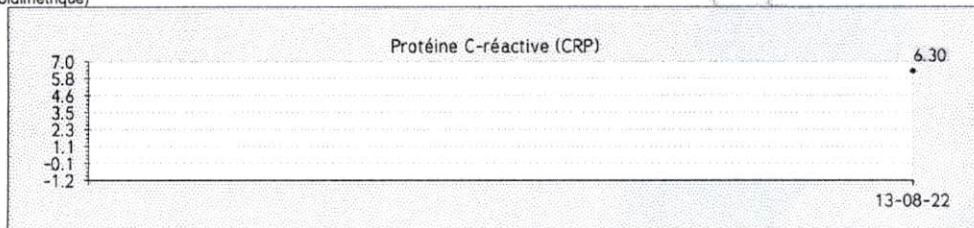
BIOCHIMIE SANGUINE - PROTEINES SPECIFIQUES
COBAS C311 (ROCHE) - EASY READER (VEDA.LAB) - F200 (SD BIOSENSOR)

Protéine C-réactive (CRP)

(Technique Immunoturbidimétrique)

6.3 mg/L

(<5,0)



مختبر بنجلون للتحاليل الطبية
LABORATOIRE BENJELLOUN
109, Bd. Omar Al Khayam Beauséjour
Casablanca
Tél : 06000.503.40 / 0622.39.32.84/53
Fax : 0622.39.33.66

Prélèvement à domicile sur rendez-vous : 06 63 45 60 50

109, Boulevard Omar Al Khayam - Beauséjour - 20200 Casablanca (en face du CACF)
Tél.: 05 22 39 32 53/84 - 06000 503 40 - Fax : 05 22 39 33 65 - WhatsApp : 06 63 790 723
benjelloun@labobenjelloun.ma - www.labobenjelloun.ma - Tramway : Ligne 2 (Arrêt Beauséjour)





مختبر بنجلون للتحاليل الطبية

Laboratoire Benjelloun d'Analyses Médicales

Beauséjour

BIOCHIMIE - HEMATOLOGIE - IMMUNOLOGIE - BACTERIOLOGIE - VIROLOGIE - PARASITOLOGIE - MYCOLOGIE

Dr. Najib BENJELLOUN

Médecin Biologiste
Ancien Interne des Hôpitaux - Lyon
Maîtrise en Cytogénétique - Grenoble

M LECHHEB OMAR

Date de naissance: 01-07-1953

Dossier N° : 2208132007



DR MUSTAPHA SABIR

Date de l'examen: 13-08-2022

MARQUEURS TUMORAUX

Cobas E411(ROCHE) – Cobas C311(ROCHE)

14-09-2018

Antigène Prostatique Spécifique (PSA)

(Electro-Chimi-Luminescence Cobas E411)

3,030 ng/mL

(<4,100)


3,030 µg/L

(<4,100)

1,250

Conclusion: Le PSA est normal pour l'âge du patient.

Dans le cadre du dépistage des affections prostatiques, il est conseillé de faire un dosage annuel du PSA total.



Antigène Prostatique Spécifique Libre (PSAL)

(Electro-Chimi-Luminescence Cobas E411)

1,030 ng/mL

(<1,110)

Rapport PSA Libre/Totale

0,34

(>0,25)

Probabilités d'une pathologie maligne de la prostate en fonction du rapport fPSA/tPSA:

Rapport fPSA/tPSA	≤0.10	0.11 - 0.18	0.19 - 0.25	>0.25
50-59 ans	49.2 %	26.9 %	18.3 %	9.1 %
60 - 69 ans	57.5 %	33.9 %	23.9 %	12.2 %
≥70 ans	64.5 %	40.8 %	29.7 %	15.8 %

مختبر بنجلون للتحاليل الطبية
LABORATOIRE BENJELLOUN
109, Ben Omar Al Khayam Beauséjour
Casablanca
Tél : 06000 503 40 - 0622 39 32 84/53
Fax : 0622 39 33 65



Prélèvement à domicile sur rendez-vous : 06 63 45 60 50

109, Boulevard Omar Al Khayam - Beauséjour - 20200 Casablanca (en face du CACF)
Tél.: 05 22 39 32 53/84 - 06000 503 40 - Fax : 05 22 39 33 65 - WhatsApp : 06 63 790 723
benjelloun@labobenjelloun.ma - www.labobenjelloun.ma - Tramway : Ligne 2 (Arrêt Beauséjour)



مختبر بنجلون للتحاليل الطبية
Laboratoire Benjelloun d'Analyses Médicales
Beauséjour

BIOCHIMIE - HEMATOLOGIE - IMMUNOLOGIE - BACTERIOLOGIE - VIROLOGIE - PARASITOLOGIE - MYCOLOGIE

Dr. Najib BENJELLOUN

Médecin Biologiste
Ancien Interne des Hôpitaux - Lyon
Maîtrise en Cytogénétique - Grenoble

M LECHHEB OMAR

Date de naissance: 01-07-1953

Dossier N° : 2208132007



DR MUSTAPHA SABIR

Date de l'examen: 13-08-2022

(RC) : Résultat contrôlé

DUPLICATE

مختبر بنجلون للتحاليل الطبية
LABORATOIRE BENJELLOUN
109, Bd Omar Al Khayam Beauséjour
Casablanca
Tél : 06000 503 40 - 0622 39 32 84/83
Fax : 0622 39 33 65



Prélèvement à domicile sur rendez-vous : 06 63 45 60 50

109, Boulevard Omar Al Khayam - Beauséjour - 20200 Casablanca (en face du CACF)
Tél.: 05 22 39 32 53/84 - 06000 503 40 - Fax : 05 22 39 33 65 - WhatsApp : 06 63 790 723
benjelloun@labobenjelloun.ma - www.labobenjelloun.ma - Tramway : Ligne 2 (Arrêt Beauséjour)

Casablanca , le 26/08/2022

hs

Patient : **LECHHEB OMAR**
Médecin traitant : **DR SABIR MUSTAPHA**
Examen réalisé : **SCANNER ABDOMINO-PELVEN
AVEC COLOSCANNER**

Dr. N. BENNANI

Technique :

Acquisition volumique en mode hélical multibarrette sur un scanner 64 barrettes par une collimation millimétrique sans puis après injection de PDC iodé en bolus au temps artériel puis au temps portal et tardif excrétoire urinaire et remplissage hydrique colique par voie rectale.

Dr. Y. BOUZIDI

Résultats :

- Foie de taille et de morphologie normale, de densité homogène sans lésion focale visible.
- Vascularisation hépatique normale.
- Pas d'anomalie notable de la vésicule biliaire, des voies biliaires et du pancréas.
- Rate de taille normale homogène.
- Rein gauche augmenté de taille, présentant un rehaussement cortico-médullaire d'aspect normal siège d'une masse kystique à contours polycycliques de 8cm de hauteur et 6.5cm de grand axe transversal environ, présentant une densité spontanée avant injection aux alentours de 50UH et ne présentant pas de rehaussement significatif après injection de contraste.
- L'étude doppler couleur post scanner ne montre pas de vascularisation anormale au sein de cette formation à contenu hypoéchogène en rapport avec un kyste à contenu hémorragique.
- Petit microcalcul de 3mm du groupe caliciel inférieur homolatéral sans retentissement sur les cavités excrétrices.
- Pas d'anomalie du rein droit.
- Les uretères paraissent fins et perméables.
- Pas d'anomalie vésicale ou prostatoséminale notable.
- L'étude digestive montre la présence de plusieurs images diverticulaires au niveau du colon sigmoïde ainsi qu'au niveau du colon iliaque et du colon gauche ainsi qu'une très discrète densification de la graisse autour des diverticules au niveau de la fosse iliaque gauche pouvant éventuellement être dans le cadre d'une diverticulite.
- Pas de collection abcédée visible.

../...

Dr. M.Z. CHAOUI

Dr. T. TAIFOUR

Suite

Dr. N. BENNANI

- Pas de zone d'épaississement pariétal suspecte ni de sténose luminale.
- Pas d'adénopathie coeliomésentérique, lombo-aortique ou des chaînes pelviennes de volume significatif décelable.

AU TOTAL :

Dr. Y. BOUZIDI

-Diverticulose sigmoïdienne et colique gauche avec présence d'une très discrète densification de la graisse autour des images diverticulaires au niveau de la fosse iliaque gauche pouvant éventuellement être en rapport avec une diverticulite sans signe d'abcédation.

Dr. M.Z. CHAOUI

-A noter la présence d'une masse kystique de 8cm environ intéressant le pôle inférieur du rein gauche présentant un contenu hémorragique sans composante charnue rehaussée visible ni de vascularisation anormale visible au doppler post scanner faisant classer cette formation type II F de Bosniak.
-Un suivi évolutif échographique et éventuellement un complément d'exploration IRM paraissent souhaitables.

Dr. T. TAIFOUR

Signé : Dr CHAOUI R.M.Z

RADIOLOGIE QUARTIER DES HÔPITAUX
Angle Rue Place Charles Nicolle et
Rue Dr. Magendie - Casablanca
Tél : 0522 27 22 44 51 - 05 22 27 81 77
Fax : 0522 27 34 01