

RECOMMANDATIONS IMPORTANTES A LIRE POUR ACTIVER LES REMBOURSEMENTS ET EVITER LES REJETS

Conditions générales :

- Le cadre réservé à l'adhérent doit être dûment renseigné.
- Le cadre réservé au médecin doit être renseigné par le praticien lui-même notamment la nature de la maladie.
- La validité de la feuille de soins est limitée à 3 mois à compter de la première consultation.
- L'entente préalable est exigée pour toute hospitalisation médicale, chirurgicale, soins dentaires spéciaux, extractions multiples, parodontie orthodontie, prothèses dentaires, prothèses auditives ou orthopédiques ainsi que pour tous les actes effectués en série.
- En cas d'accident, une déclaration précisant les causes et circonstances de l'accident est à joindre à la feuille de soins.

Pharmacie :

- Les vignettes des médicaments doivent être obligatoirement jointes aux ordonnances.
- Pour les médicaments sans vignettes une facture de la pharmacie doit être jointe.

Radiologie et Biologie :

- La facture ainsi qu'une copie des résultats des analyses ou du compte rendu (sous pli confidentiel) doivent être jointes à l'ordonnance médicale pour toute demande de remboursement.
- Un pli confidentiel du médecin prescripteur des analyses ou radios peut être demandé par le médecin conseil de la mutuelle.

Optique :

- L'ordonnance du médecin prescripteur et la facture de l'opticien sont à joindre à la feuille de soins.

Rééducation :

- L'entente préalable renseignée par le médecin prescripteur est exigée avant le début des séances de rééducations.
- Pour le remboursement, la facture et le calendrier des séances effectuées sont à joindre à la feuille de soins.

Dentaire :

- En cas de prothèses ou de traitement canaux, l'accord préalable renseigné sur la feuille de soins est obligatoire avant le début de traitement.
- La facture doit être jointe à la feuille de soins pour toute demande de remboursement.
- La radio-après soins est obligatoire en cas de prothèses ou de traitement canaux.

Maladie et Affection Longue Durée ALD et ALC :

- La déclaration de maladie chronique doit être renseignée par le médecin prescripteur et renouvelée tous les 6 mois.



MUPRAS
Mutuelle de Prévoyance
& d'Actions Sociales
de Royal Air Maroc

Déclaration de Maladie

N° W21-669775

138033

☐ Maladie ☐ Dentaire ☐ Optique ☐ Autres

Cadre réservé à l'adhérent (e)

Matricule : 12445 Société :

☐ Actif ☐ Pensionné(e) ☐ Autre :

Nom & Prénom : EL KHADIRI HIND

Date de naissance :

Adresse :

Tél. : Total des frais engagés : Dhs

Cadre réservé au Médecin **Dr Fahd GHALIM**

Cachet du médecin :

Gastroentérologie et Hépatologie
Endoscopie digestive interventionnelle

Date de consultation : 16/11/2022

Nom et prénom du malade : EL KHADIRI HIND Age :

Lien de parenté : ☐ Lui-même ☐ Conjoint ☐ Enfant

Nature de la maladie : Douleurs abdominales

En cas d'accident préciser les causes et circonstances :

Dans le cas où la maladie aurait un caractère confidentiel, communiquer les renseignements sous pli confidentiel à l'attention du médecin conseil de la Mutuelle.

J'atteste sur l'honneur l'exactitude des renseignements portés sur la présente déclaration. Je déclare avoir pris connaissance de la clause relative à la protection des données personnelles.

Fait à : Le : 16/11/2022

Signature de l'adhérent(e) :

Adresses Mails utiles

- Réclamation : contact@mupras.com
- Prise en charge : pec@mupras.com
- Adhésion et changement de statut : adhesion@mupras.com

La MUPRAS garantit le respect de la loi n° 09-08 relative à la protection des personnes physiques à l'égard du traitement des données à caractère personnel.

MUPRAS : Centre Alal Ben Abdellah - 6ème Etage Angle Rue Mohamed Fakir et Rue Allal Ben Abdellah - Quartier de l'Horloge Casablanca 20000 - Tél. : 05 22 20 45 45 (LG) - Fax : 05 22 22 78 18 - www.mupras.com

Autorisation CNDP N° : A-A-215/2019

RELIEVE DES FRAIS ET HONORAIRES

Dates des Actes	Natures des Actes	Nombre et Coefficient	Montant détaillé des Honoraires	Cachet et signature du Médecin attestant le Paiement des Actes
16/11/22		C ₃	300,00 D.H.	INP : 0912678614
16/11/22		C ₂	G	

Dr. E. M. EL ALI
Généraliste et Spécialiste
En Médecine d'Interventionnelle et Oncologie
Clinique d'Oncologie

EXECUTION DES ORDONNANCES

Cachet du Pharmacien ou du Fournisseur	Date	Montant de la Facture

ANALYSES - RADIOGRAPHIES

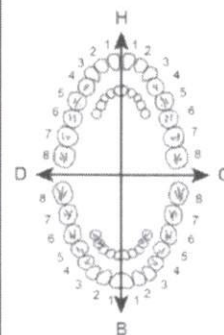
Cachet et signature du Laboratoire et du Radiologue	Date	Désignation des Coefficients	Montant des Honoraires
Clinique d'Orlans Littoral Salah 3 30 Casa - Ri Fax: 05 28 21 75 94	16/11/22	Ech. A.P.	600 D.H.

AUXILIAIRES MEDICAUX

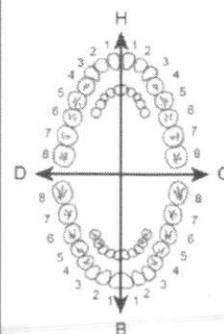
Cachet et signature du Particien	Date des Soins	Nombre				Montant détaillé des Honoraires
		AM	PC	IM	IV	

VOLET ADHERENT

* Il est entendu que le règlement est conditionné par la fourniture de tous les justificatifs exigés par la Mutuelle.



O.D.F.
PROTHESES DENTAIRES



DETERMINATION DU COEFFICIENT
MASTICATOIRE

H	25593412	21433552
D	00000000	00000000
G	00000000	00000000
B	35533411	11433553

[Création, remont, adjonction]
Fonctionnel, Thérapeutique, nécessaire à la profession

COEFFICIENT
DES TRAVAUX

MONTANTS
DES SOINS

DEBUT
D'EXECUTION

FIN
D'EXECUTION

COEFFICIENT
DES TRAVAUX

MONTANTS
DES SOINS

DATE DU
DEVIS

DATE DE
L'EXECUTION

VISA ET CACHET DU PRATICIEN ATTESTANT LE DEVIS

VISA ET CACHET DU PRATICIEN ATTESTANT L'EXECUTION



مصحة الساحل للأونكولوجيا

CLINIQUE D'ONCOLOGIE LE LITTORAL



090003906

RADIOTHERAPIE CONFORMATIONNELLE ET DOSIMETRIE 3D • RADIOTHERAPIE PAR MODULATION D'INTENSITE : IMRT • RAPID-ARC •
RADIO-CHIRURGIE STEREOTAXIQUE • CURIETHERAPIE HAUT DEBIT • MEDECINE NUCLEAIRE • ONCOLOGIE MEDICALE • ONCO.HEMATOLOGIE
GREFFE DE MOELLE OSSEUSE • RADIOLOGIE • CHIRURGIE CARCINOLOGIQUE • CHIRURGIE REPARATRICE ET ESTHETIQUE • SOINS INTENSIFS
REANIMATION ET TRAITEMENT DE LA DOULEUR • SOINS PALLIATIFS • RADIOFREQUENCE • DEPISTAGE ET DIAGNOSTIC DES TUMEURS

M. EL Khadiri hia

DR. MRANI ZENTAR
Radiologue Spécialiste en Radiologie
Interventionnelle Cancérologique et Vasculaire
Clinique d'Oncologie le Littoral



Echographie abdominale
et pelvienne.

Bilan : Dors leus abdominales

Dr. Fatiha GHALIM
Gastroentérologie et Hépatologie
Endoscopie digestive interventionnelle

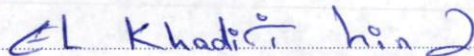
Docteur :

 **Dr Fahd GHALIM**
Gastroentérologie et Hépatologie
Endoscopie digestive interventionnelle

Casablanca, le :

REÇU 0059580

De Mr - Mme :



La somme de :



Correspondante à :



Visa



Dr Fahd GHALIM

Gastroentérologie et Hépatologie
Endoscopie digestive interventionnelle



RADIOTHERAPIE CONFORMATIONNELLE ET DOSIMETRIE 3D • RADIOTHERAPIE PAR MODULATION D'INTENSITE : IMRT • RAPID-ARC • RADIO-CHIRURGIE STEREOTAXIQUE •
CURIETHERAPIE HAUT DEBIT • MEDECINE NUCLEAIRE • ONCOLOGIE MEDICALE • ONCO. HEMATOLOGIE • GREFFE DE MOELLE OSSEUSE • RADIOLOGIE •
CHIRURGIE CARCINOLOGIQUE • CHIRURGIE REPARATRICE ET ESTHETIQUE • SOINS INTENSIFS • REANIMATION ET TRAITEMENT DE LA DOULEUR •
SOINS PALLIATIFS • RADIOFREQUENCE • DEPISTAGE ET DIAGNOSTIC DES TUMEURS

Casablanca Le : 16/11/2022

Facture N° 21456/22

Etablie par WIJDANE RADIOLOGIE Page 1/1

Identification

N° Dossier : X2K162146

N° Identifiant : 22113456/22

Nom & Prénom : EL KHADIRI HIND

C.I.N. : BL22270

Date Entrée : 16/11/2022

Date Sortie : 16/11/2022

Adresse :

Traitement : Bilan radiologique

Médecin : GHALIM FAHD

Prestations

Nombre Prix U. L.C. Coef Montant

IMAGERIE MEDICALE

Prestations	Nombre	Prix U.	L.C.	Coef	Montant
Echographie abdominopelvienne	1	600,00			600,00

Total Rubrique : 600,00

PARTIE CLINIQUE :

600,00

TOTAL FACTURE 600,00

Arrêtée la présente Facture à la somme de :

Six cents Dirhams

Cachet et signature

Clinique d'Oncologie Le Littoral
Salaj 3, Bd. La Grande Ceinture Ain Diab
Casa - Anfa - Tél : 0520 68 68 90 / 91 / 92
Fax : 0522 64 81 52 / 05 22 79 75 94

Dr. Alae MRANI ZENTAR
Spécialiste en Imagerie Médicale
Radiologie Interventionnelle
Cancérologique et Vasculaire
Lauréat de l'université de Versailles-
Saint-Quentin-en-Yvelines



090003906

Casablanca, le 16/11/2022

Nom : Mme EL KHADIRI
Prénom : HIND
Médecin traitant : DR GHALIM FAHD
H

ECHOGRAPHIE ABDOMINO PELVIENNE**Indication :**

43 ans, bilan de douleurs abdominales.

Résultat :

Foie de taille normale de contours réguliers d'échostructure homogène sans lésion nodulaire visible à la limite de cet examen.

Vésicule biliaire libre alithiasique.

Absence de dilatation des voies biliaires intra et extra hépatiques.

Tronc porte de calibre normal à flux hépatopète perméable.

Pancréas de taille normale homogène.

Les reins sont de taille normale de contours réguliers et de bonne différenciation cortico sinusale.

Rate de taille normale homogène.

Vessie de bonne capacité à parois fines régulières à contenu transonore.

Utérus d'aspect normal sans anomalie.

Absence de masse latéro-utérine.

Absence d'épanchement intra péritonéal.

Conclusion :

Échographie abdominopelvienne ne révélant pas d'anomalie pouvant expliquer la symptomatologie clinique.

Dr Mrani Alae

INP : 091193730

Dr. MRANI ZENTAR Alae

Radiologue Spécialiste en Radiologie

Interventionnelle Cancérologique et Vasculaire

Clinique d'Oncologie Le Littoral



Pour accéder aux images de votre examen, veuillez utiliser le lien suivant :
<http://197.230.162.55:8081/images> Login : 36408 Mot de Passe : 8861

• IRM 1,5T
• Scanner Multibarrettes
• Radiologie Conventionnelle
• Mammographie
• Tomosynthese
• Échographie Doppler
• Radiologie Interventionnelle
• Diagnostique et Thérapeutique

Salaj 3, Bd la Grande Ceinture Ain Diab, 20180 Casablanca, Maroc - Pour accéder : Tram ① ② direction Ain Diab,
Station Le Littoral . ☎ 05 20 66 68 89 ☎ 05 22 79 75 94 / 05 22 79 86 96 📧 Radiologie.lelittoral@gmail.com