

RECOMMANDATIONS IMPORTANTES A LIRE POUR ACTIVER LES REMBOURSEMENTS ET EVITER LES REJETS

Conditions générales :

- Le cadre réservé à l'adhérent doit être dûment renseigné.
- Le cadre réservé au médecin doit être renseigné par le praticien lui-même notamment la nature de la maladie.
- La validité de la feuille de soins est limitée à 3 mois à compter de la première consultation.
- L'entente préalable est exigée pour toute hospitalisation médicale, chirurgicale, soins dentaires spéciaux, extractions multiples, parodontie orthodontie, prothèses dentaires, prothèses auditives ou orthopédiques ainsi que pour tous les actes effectués en série.
- En cas d'accident, une déclaration précisant les causes et circonstances de l'accident est à joindre à la feuille de soins.

Pharmacie :

- Les vignettes des médicaments doivent être obligatoirement jointes aux ordonnances.
- Pour les médicaments sans vignettes une facture de la pharmacie doit être jointe.

Radiologie et Biologie :

- La facture ainsi qu'une copie des résultats des analyses ou du compte rendu (sous pli confidentiel) doivent être jointes à l'ordonnance médicale pour toute demande de remboursement.
- Un pli confidentiel du médecin prescripteur des analyses ou radios peut être demandé par le médecin conseil de la mutuelle.

Optique :

- L'ordonnance du médecin prescripteur et la facture de l'opticien sont à joindre à la feuille de soins.

Rééducation :

- L'entente préalable renseignée par le médecin prescripteur est exigée avant le début des séances de rééducations.
- Pour le remboursement, la facture et le calendrier des séances effectuées sont à joindre à la feuille de soins.

Dentaire :

- En cas de prothèses ou de traitement canalaire, l'accord préalable renseigné sur la feuille de soins est obligatoire avant le début de traitement.
- La facture doit être jointe à la feuille de soins pour toute demande de remboursement.
- La radio-après soins est obligatoire en cas de prothèses ou de traitement canalaire.

Maladie et Affection Longue Durée ALD et ALC :

- La déclaration de maladie chronique doit être renseignée par le médecin prescripteur et renouvelée tous les 3 mois.



MUPRAS
Mutuelle de Prévoyance
& d'Actions Sociales
de Royal Air Maroc

Déclaration de Maladie

M22- 0030644

☐ Maladie

☐ Dentaire

☐ Optique

☐ Autres

Cadre réservé à l'adhérent (e)

Matricule : 1143 Société : R.A.M.

☐ Actif

☒ Pensionné(e)

☐ Autre :

Nom & Prénom : BALMANE Mohamed

Date de naissance : 01-01-1941

Adresse : Cité Djénia Jamila 7 Rue 19 n° 15 Casablanca

Tél. : 0661789212 Total des frais engagés : 11997,40 Dhs

Cadre réservé au Médecin

Cachet du médecin :

Date de consultation : 15/11/2022

Nom et prénom du malade : BALMANE MOHAMED Age : 81 ans

Lien de parenté : ☐ Lui-même ☐ Conjoint ☐ Enfant

Nature de la maladie : Neoplasie probable évoluée

Affection longue durée ou chronique : ☒ ALD ☐ ALC Pathologie : Neoplasie

En cas d'accident préciser les causes et circonstances :

Dans le cas où la maladie aurait un caractère confidentiel, communiquer les renseignements sous pli confidentiel à l'attention du médecin conseil de la Mutuelle.

Je déclare sur l'honneur l'exactitude des renseignements portés sur la présente déclaration. Je déclare avoir pris connaissance de la clause relative à la protection des données personnelles.

Le : 24/11/2022

Signature de l'adhérent :

Signature du médecin :

autorisation CNDP N° : A-A-215 / 2019

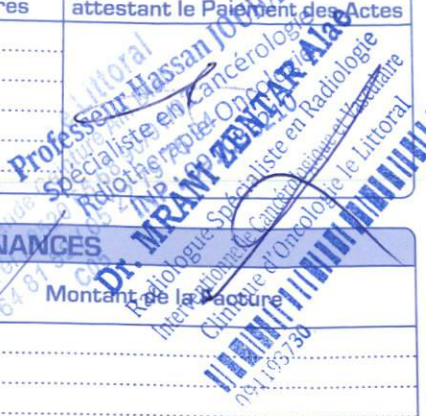
Adresses Mails utiles

- Réclamation : contact@mupras.com
- Prise en charge : pec@mupras.com
- Adhésion et changement de statut : adhesion@mupras.com

La MUPRAS garantit le respect de la loi n° 09-08 relative à la protection des personnes physiques à caractère personnel.

MUPRAS : Centre Allal Ben Abdellah - 6ème Etage Angle Rue Mohamed Faïd
Casablanca 20000 - Tél. : 05 22 20 45 45 (LG) - Fax : 05 22 20 45 45

RELEVÉ DES FRAIS ET HONORAIRES

Dates des Actes	Natures des Actes	Nombre et Coefficient	Montant détaillé des Honoraires	Cachet et signature du Médecin attestant le Paiement des Actes
15/11/22	C		300,00	
19/11/22	CS		G	
14/11/22	CS	G	G	

EXECUTION DES ORDONNANCES

Cachet du Pharmacien ou du Fournisseur	Date	Montant de la facture

Laboratoire d'Analyses Médicales

EL FIRDAOUS	ANALYSES - RADIOGRAPHIES
Cachet et signature du Laboratoire	Désignation des Coefficients
Dr. Youssef Sefimi	Montant des Honoraires
19/11/22	105,40
19/11/22	8000 DH
19/11/22	3892 DH

AUXILIAIRES MEDICAUX

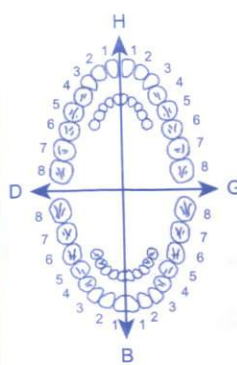

Cachet et signature du Praticien	Date des Soins	Nombre				Montant détaillé des Honoraires
		AM	PC	IM	IV	

RELEVÉ DES FRAIS ET HONORAIRES

Le praticien est prié de préciser la dent traitée, l'acte pratiqué en indiquant la nature des soins.

Important :

Veillez joindre les radiographies en cas de prothèses ou de traitement canaux, ainsi que le bilan de l'ODF.

SOINS DENTAIRES	Dents Traitées	Nature des Soins	Coefficient																	
				CCEFFICIENT DES TRAVAUX <input type="text"/>																
				MONTANTS DES SOINS <input type="text"/>																
				DEBUT D'EXECUTION <input type="text"/>																
				FIN D'EXECUTION <input type="text"/>																
O.D.F. PROTHESES DENTAIRES	DETERMINATION DU CCEFFICIENT MASTICATOIRE																			
	<table border="1"> <tr> <td colspan="2">H</td> </tr> <tr> <td>25533412</td> <td>21433552</td> </tr> <tr> <td>00000000</td> <td>00000000</td> </tr> <tr> <td colspan="2">D</td> </tr> <tr> <td>00000000</td> <td>00000000</td> </tr> <tr> <td>35533411</td> <td>11433553</td> </tr> <tr> <td colspan="2">B</td> </tr> <tr> <td colspan="2">G</td> </tr> </table>			H		25533412	21433552	00000000	00000000	D		00000000	00000000	35533411	11433553	B		G		CCEFFICIENT DES TRAVAUX <input type="text"/>
	H																			
	25533412	21433552																		
	00000000	00000000																		
	D																			
	00000000	00000000																		
	35533411	11433553																		
	B																			
	G																			
	(Création, remont, adjonction) Fonctionnel, Thérapeutique, nécessaire à la profession			MONTANTS DES SOINS <input type="text"/>																
			DATE DU DEVIS <input type="text"/>																	
			DATE DE L'EXECUTION <input type="text"/>																	

VISA ET CACHET DU PRATICIEN ATTESTANT L'EXECUTION

Professeur Hassan JOUHADI

الدكتور حسن جهادي

Professeur en Cancérologie

Spécialiste en Radiothérapie et Chimiothérapie

Enseignant à la Faculté de Médecine
et de Pharmacie de Casablanca

أستاذ في علم الأكلوجيا
إختصاصي في العلاج بالأشعة والأدوية الكيماوية
أستاذ التعليم العالي بكلية الطب
والصيدلة بالدار البيضاء

Casablanca, le : 10/11/2002 : الدار البيضاء. في :

9. Bupropion 750

- Adèle parohel dual - hoch esche

T4 N2 M

- opéré : Xé Contamine

- pas Radio chus Hype

- bon esche

- bon esche

1) PRT - 500 18 FOC

- loge parohel 05 / guch

- 25 aris Acte / 25 Radio

- 25

- 25 : No ha de Noch i'fha non Hyperch

Urgences : 06 61 34 03 24 : المستعجلات E-mail : hjouhadi@yahoo.fr

- 05 / 05

Dr. Younes SHIMI
Clinique d'Oncologie Le Littoral
Spécialiste en Médecine nucléaire
Salaj 3, Bd Le Grand Ceinture Air Diab
Casa - Anfa
Tél : 0520 68 68 90/91/92
Fax : 05 22 79 86 96 / 05 22 79 89 89

Professeur Hassan JOUHADI
Spécialiste en Cancérologie
Radiothérapie-Oncologie
INP : 091036210

Professeur Hassan JOUHADI

الدكتور حسن جهادي

Professeur en Cancérologie

Spécialiste en Radiothérapie et Chimiothérapie

Enseignant à la Faculté de Médecine

et de Pharmacie de Casablanca

أستاذ في علم الأندلوجيا

إختصاصي في العلاج بالأشعة والأدوية الكيماوية

أستاذ التعليم العالي بكلية الطب

والصيدلة بالدار البيضاء

Casablanca, le : 15/11/20

M. PACOURT M. J.

- Adh' de prostate et esch'

T4 N2 Mx

- Adh' p. $\begin{matrix} \text{Lx} \\ \text{NM} \\ \text{CHA} \end{matrix}$

1) IRM Goutte

- Adh' de Prostate, fosse inf. test.

- Voe sténose

Dr. MRANI ZENTAR Alae
Radiologue Spécialiste en Radiologie
Interventionnelle, Cancérologique et Vasculaire
Clinique d'Oncologie Le Littoral
091193730

Professeur Hassan JOUHADI
Spécialiste en Cancérologie
Radiothérapie-Oncologie
091036210

Urgences : 06 61 34 03 24 : المستعجلات E-mail: hjouhadi@yahoo.fr



مصحة الساحل للأونكولوجيا

CLINIQUE D'ONCOLOGIE LE LITTORAL



090003906

RADIOTHERAPIE CONFORMATIONNELLE ET DOSIMETRIE 3D • RADIOTHERAPIE PAR MODULATION D'INTENSITE : IMRT • RAPID-ARC •
RADIO-CHIRURGIE STEREOTAXIQUE • CURIETHERAPIE HAUT DEBIT • MEDECINE NUCLEAIRE • ONCOLOGIE MEDICALE • ONCO.HEMATOLOGIE
GREFFE DE MOELLE OSSEUSE • RADIOLOGIE • CHIRURGIE CARCINOLOGIQUE • CHIRURGIE REPARATRICE ET ESTHETIQUE • SOINS INTENSIFS
REANIMATION ET TRAITEMENT DE LA DOULEUR • SOINS PALLIATIFS • RADIOFREQUENCE • DEPISTAGE ET DIAGNOSTIC DES TUMEURS

Date : 17-11-2022

NOM & PRÉNOM : BALHANE Nohane AGE :

ORGANISME GESTIONNAIRE : C05 N° ADMISSION :

BILANS BIOLOGIQUES

HEMOGRAMME : NFS + plq ☐

BILAN D'HÉMOSTASE : TP ☐ PDF ☐ TCK ☐ Fibrinogène ☐ INR ☐ D-dimères ☐

BILAN BIOCHIMIQUE :

Ionogramme Complet ☐ Na+ ☐ Mg+ ☐ Protéines ☐ Fer sérique ☐ Glycémie à jeun ☐

Reserve alcaline ☐ K+ ☐ Ca++ ☐ Albumine ☐ Ferritine ☐ Cl- ☐ Ph ☐

EPP ☐ Triglycerides ☐ Cholest.total ☐ HDL ☐ LDL ☐ Urée + creat ☒

Clairance de la créatinine ☐ Bilirub. totale ☐ Bilirubine directe ☐ ALAT ☐ ASAT ☐

Ph. alcalines ☐ LDH ☐ GammaGT ☐ Hemoculture ☐ ECBU ☐

CRP ☐ PCT ☐ CPK ☐ CPKmb ☐ TROPONINE ☐

MARQUEURS TUMORAUX

ACE ☐ CA19-9 ☐ CA15-3 ☐ CA125 ☐ AFP ☐ Thyroglobuline ☐

PSA ☐ Calcitonine ☐ NSE ☐ β2 microglobuline ☐ β-HCG ☐

AUTRES :

MEDECIN

Docteur :

Professeur Hassan JOUHADI
Spécialiste en Cancérologie
Radiothérapie-Oncologie
INP : 091036210

Casablanca, le : 15.11.2022

REÇU

N° 070390

De Mr - Mme :

Salmae Mohamed

La somme de :

300,-

Correspondante à :

Professeur Hassan JOUHADI
Spécialiste en Cancérologie
Radiothérapie-Oncologie
INP : 091036210



Dr. Shimi Younes
Médecin Nucléaire

Casablanca, le 17/11/2022

EXAMEN TEP - FDG

Nom et prénom : Mr BALMANE Mohamed
DDN : 01/01/1941

N°Dossier : 21113076/21
Adressé par : Pr H. JOUHADI

INDICATION :

- Carcinome épidermoïde parotidien droit avec adénopathies cervicales homolatérale T3N2Mx.
- Opérée le 10/11/2021, exérèse fragmentée avec résidu tumoral et 2N+/4N.
- ATCD de néoplasie prostatique traité.
- TEP-FDG initiale du 29/11/2021 : Lésion tissulaire hypermétaboliques de la loge de parotidectomie droite associée à une atteinte ganglionnaire hypermétabolique cervicale droite et médiastinale d'allure secondaire et à de multiples nodules pulmonaires bilatéraux infracentimétriques, à surveiller.
- A reçu une radiochimiothérapie fin de traitement le 12/02/2022.
- TEP-FDG du 28/03/2022 : Réponse métabolique quasi-complète.
- TEP-FDG d'évaluation.
- Poids : 78 kg, glycémie capillaire avant injection : 0.99 g/l.

TECHNIQUE :

- Réalisé sur une TEP-TDM GE Discovery IQ 3 Rings mise en service en Novembre 2018.
- Injection : 08 :38 au dos de la main gauche par 201 MBq de ¹⁸FDG.
- Acquisition : 09 :42 /DLP :968.05 mGy.cm/CTDI : 8.65 mGy/SUV hépatique : 3,4

RESULTAT : Comparativement à la TEP-FDG du 28/03/2022 (Nadir) :

A l'étage cérébro-cervical:

- Absence d'hypo ou d'hypermétabolisme suspect cérébral.
- Poursuite de l'atténuation métabolique complète de la lésion de la loge de la parotidectomie droite. Poursuite de la disparition de l'envahissement du muscle masséter droit.
- Disparition des deux adénopathies contiguës jugulaires supérieures droites.
- Poursuite de la diminution en activité métabolique de l'adénopathie jugulaire inférieure droite (SUV max 3,7 vs 4,7 vs 13,7 soit -75% ; mesurant 3 mm vs 5 mm vs 13 mm de petit axe soit -70%).

A l'étage thoracique:

- Stabilité en nombre et en taille des multiples nodules infracentimétriques pulmonaires bilatéraux non hypermétaboliques nous comptant trois à gauche et huit à droite. Le nodule le plus volumineux est lobaire moyen mesurant toujours 5 mm.
- Atténuation métabolique complète de l'adénopathie sous-carinaire.
- Absence d'hypermétabolisme suspect au niveau des aires ganglionnaires axillaires.

A l'étage abdomino-pelvien:

- Absence d'hypermétabolisme suspect prostatique ou des vésicules séminales.
- Rein droit ectopique pelvien normo-captant.
- Absence d'hypermétabolisme suspect au niveau hépatique et splénique.
- Absence d'hypermétabolisme suspect au niveau surrénalien.
- Absence d'hypermétabolisme suspect au niveau des aires ganglionnaires coelio-mésentériques, lombo-aortiques, iliaques et inguinales.

Sur le plan ostéomédullaire :

- Apparition de deux lésions hypermétaboliques ostéocondensantes siégeant à l'arc postérieur de la 6^e côte gauche (SUVmax 6,5) et le versant iliaque de la sacro-iliaque droite (SUVmax 5,1).



Centre de Médecine Nucléaire le Littoral

مركز الطب النووي الساحل

Dr. Shimi Younes

Médecin Nucléaire

CONCLUSION: Comparativement à la TEP-FDG du 28/03/2022 (Nadir):

- Réponse métabolique quasi-complète:
 - Poursuite de l'atténuation métabolique complète de la lésion tissulaire de la loge de parotidectomie droite.
 - Atténuation métabolique complète de l'atteinte ganglionnaire cervicale droite et médiastinale.
 - Stabilité en nombre et en taille des multiples nodules pulmonaires bilatéraux infracentimétriques toujours non hypermétaboliques.
- Apparition de deux lésions osseuses hypermétaboliques ostéocondensantes : Oligo-progression.

En vous remerciant de votre confiance,
Dr Y.Shimi

Dr. Younes SHIMI
Clinique d'Oncologie Le Littoral
Spécialiste en Médecine nucléaire
Salaj 3, Bd. La Grande Ceinture Ain Diab
Casa - Anfa
Tél : 0520 66 68 88 / 05 22 79 69 89
Fax : 05 22 79 86 96 / 05 22 79 69 89



RADIOTHERAPIE CONFORMATIONNELLE ET DOSIMETRIE 3D • RADIOTHERAPIE PAR MODULATION D'INTENSITE : IMRT • RAPID-ARC • RADIO-CHIRURGIE STEREOTAXIQUE •
 CURIETHERAPIE HAUT DEBIT • MEDECINE NUCLEAIRE • ONCOLOGIE MEDICALE • ONCO. HEMATOLOGIE • GREFFE DE MOELLE OSSEUSE • RADIOLOGIE •
 CHIRURGIE CARCINOLOGIQUE • CHIRURGIE REPARATRICE ET ESTHETIQUE • SOINS INTENSIFS • REANIMATION ET TRAITEMENT DE LA DOULEUR •
 SOINS PALLIATIFS • RADIOFREQUENCE • DEPISTAGE ET DIAGNOSTIC DES TUMEURS

Casablanca Le : 17/11/2022

Facture N° 21529/22

Etablie par CHAIMAA NUCLEAIRE Page 1/1

Identification

N° Dossier : X2K172148

N° Identifiant : 21113076/21

Nom & Prénom : BALMANE MOHAMED

C.I.N. : B526456

Date Entrée : 17/11/2022

Date Sortie : 17/11/2022

Adresse :

Traitement : Medecine nucleaire

Médecin : JOUHADI HASSAN

Prestations

Nombre | Prix U. | L.C. | Coef | Montant

IMAGERIE MEDICALE				
Petscan littoral	1	8 000,00		8 000,00
Total Rubrique :				8 000,00
PARTIE CLINIQUE :				8 000,00
Encaissement :				TOTAL FACTURE 8 000,00

Espèce :	Chèque :	Solde :
	8000	

Arrêtée la présente Facture à la somme de :

Huit mille Dirhams

Cachet et signature

Clinique d'Oncologie Le Littoral
 Salaj 3, Bd. La Grande Ceinture Ain Diab
 Casa - Ann - Tél : 0522 66 81 90 / 91 / 92
 Fax : 0522 66 81 52 / 05 22 79 75 94



090003906

Dr. Alae MRANI ZENTAR
Spécialiste en Imagerie Médicale
Radiologie Interventionnelle
Cancérologique et Vasculaire
Lauréat de l'université de Versailles-
Saint-Quentin-en-Yvelines

Casablanca, le 19/11/2022

Nom : Mr BALMANE
Prénom : MOHAMED
Médecin traitant : Pr JOUHADI HASSAN
S

IRM CEREBRALE**Indication :**

81 ans, recherche d'une atteinte secondaire.

Technique :

Examen de l'encéphale effectué sur un appareil GE EXPLORER (1,5 Tesla) comportant les acquisitions suivantes : séries sagittale T1, axiales Flair et T2*, coronale T2, imagerie de diffusion avec cartographie ADC. Acquisition T1 dans les 3 plans après injection de Gadolinium.

Résultats :**Fosse postérieure :**

Absence d'anomalie de signal du parenchyme cérébelleux et du tronc cérébral.
Le 4ème ventricule est en place de volume normal.
Respect des espaces sous-arachnoïdiens.

Etage sus-tentorial :

Respect du signal de la substance blanche et des noyaux gris centraux.
Absence de processus occupant intra ou extra-parenchymateux.
Système ventriculaire de taille et de morphologie normales.
Respect des espaces sous-arachnoïdiens pour l'âge du patient.

Conclusion :

Absence de lésion secondaire à l'étage cérébral.

Dr Mrani Alae
INPE : 091193730
Spécialiste en Radiologie
Radiologie Interventionnelle
Cancérologique et Vasculaire
Clinique d'Oncologie Le Littoral

Pour accéder aux images de votre examen, veuillez utiliser le lien suivant :
<http://197.230.162.55:8081/images> Login : 36465 Mot de Passe : N382

- IRM 1,5T
- Scanner Multibarrettes
- Radiologie Conventionnelle
- Mammographie
- Tomosynthese
- Échographie Doppler
- Radiologie Interventionnelle
- Diagnostic et Thérapeutique

Salaj 3, Bd la Grande Ceinture Ain Diab, 20180 Casablanca, Maroc - Pour accéder : Tram ① ② direction Ain Diab,
Station Le Littoral ☎ 05 20 66 68 89 ☎ 05 22 79 75 94 / 05 22 79 86 96 ✉ Radiologie.lelittoral@gmail.com



090003906

RADIOTHERAPIE CONFORMATIONNELLE ET DOSIMETRIE 3D • RADIOTHERAPIE PAR MODULATION D'INTENSITE : IMRT • RAPID-ARC • RADIO-CHIRURGIE STEREOTAXIQUE •
 CURIETHERAPIE HAUT DEBIT • MEDECINE NUCLEAIRE • ONCOLOGIE MEDICALE • ONCO. HEMATOLOGIE • GREFFE DE MOELLE OSSEUSE • RADIOLOGIE •
 CHIRURGIE CARCINOLOGIQUE • CHIRURGIE REPARATRICE ET ESTHETIQUE • SOINS INTENSIFS • REANIMATION ET TRAITEMENT DE LA DOULEUR •
 SOINS PALLIATIFS • RADIOFREQUENCE • DEPISTAGE ET DIAGNOSTIC DES TUMEURS

Casablanca Le : 24/11/2022

Facture N° 21982/22

Etablie par WIJDANE RADIOLOGIE Page 1/1

Identification

N° Dossier : X2K212161

N° Identifiant : 21113076/21

Nom & Prénom : BALMANE MOHAMED

C.I.N. : B526456

Date Entrée : 19/11/2022

Date Sortie : 19/11/2022

Adresse :

Traitement : Bilan radiologique

Médecin : JOUHADI HASSAN

Prestations

	Nombre	Prix U.	L.C.	Coef	Montant
IMAGERIE MEDICALE					
Irm cerebrale	1	3 000,00			3 000,00
		Total Rubrique :			3 000,00
PHARMACIE					
Pharmacie	1	392,00			392,00
		Total Rubrique :			392,00
					3 392,00
PARTIE CLINIQUE :					
					TOTAL FACTURE 3 392,00

Encaissement :

Espèce :	Chèque :	Solde :
	3392	

Arrêtée la présente Facture à la somme de :

Trois mille trois cent quatre-vingt douze Dirhams

Cachet et signature

Clinique d'Oncologie Le Littoral
 Salaj 3, Bd la Grande Ceinture Ain Diab
 Casa - Anfa - Tél : 0520 66 68 90 / 91 / 92
 Fax : 0522 64 81 52 / 05 22 79 75 94



RADIOTHERAPIE CONFORMATIONNELLE ET DOSIMETRIE 3D • RADIOTHERAPIE PAR MODULATION D'INTENSITE : IMRT • RAPID-ARC • RADIO-CHIRURGIE STEREOTAXIQUE •
CURIETHERAPIE HAUT DEBIT • MEDECINE NUCLEAIRE • ONCOLOGIE MEDICALE • ONCO. HEMATOLOGIE • GREFFE DE MOELLE OSSEUSE • RADIOLOGIE •
CHIRURGIE CARCINOLOGIQUE • CHIRURGIE REPARATRICE ET ESTHETIQUE • SOINS INTENSIFS • REANIMATION ET TRAITEMENT DE LA DOULEUR •
SOINS PALLIATIFS • RADIOFREQUENCE • DEPISTAGE ET DIAGNOSTIC DES TUMEURS

Page : 1/1

DATE: 24/11/2022

Détail de la pharmacie consommée

Patient

Dossier N° X2K212161

Date	Produit consommé	Quantité	Prix Unit.	Montant
Pharmacie				
24/11/2022	GADOVIST 7.5 ML IV INJ	1	392,00	392,00
Total				392,00
Total journée 24/11/2022				392,00
Total produits consommés :				392,00

Clinique d'Oncologie Le Littoral
Salaj 3, Bd. La Grande Ceinture Ain Diab
Casa - Anfa - Tél. : 0522 64 81 52 / 05 22 79 75 94 / 05 22 79 75 96
Fax : 0522 64 81 52 / 05 22 79 75 94

LABORATOIRE D'ANALYSES MEDICALES EL FIRDAOUS

BIOCHIMIE - BACTERIOLOGIE - VIROLOGIE - HEMATOLOGIE - IMMUNOLOGIE

Jamila 7, Rue 14, N°90 Cité Djemaâ 20450 -Casablanca (04).

Tél : 0522 57 64 21 – Fax : 0522 55 33 42

Dr Souad EL HAIMER

Médecin Spécialiste en Biologie Médicale

Lauréat de l'Université Hassan II -Faculté de Médecine de Casablanca

Date du prélèvement : 17-11-2022 à 10:30

Code patient : 2002110082

Né(e) le : 01-01-1941 (81 ans)

Mr BALMANE Mohamed

Dossier N° : 2211170048

Prescripteur :



BIOCHIMIE SANGUINE

Urée

0.39 g/l (0.15-0.50)
6.50 mmol/L (2.50-8.33)

25-01-2022

0.28

Créatinine

9.44 mg/L (6.00-13.00)
83.4 µmol/L (53.0-114.9)

25-01-2022

9.92

Validé par : Dr. Souad EL HAIMER

Laboratoire d'Analyses Médicales
EL FIRDAOUS
Jamila 7, Rue 14, N°90
Cité Djemaâ 20450 -Casablanca (04)
Tél : 0522 57 64 21 - Fax : 0522 55 33 42

LABORATOIRE D'ANALYSES MEDICALES EL FIRDAOUS

BIOCHIMIE - BACTERIOLOGIE - VIROLOGIE - HEMATOLOGIE - IMMUNOLOGIE

Jamila 7, Rue 14, N°90 Cité Djemaâ 20450 -Casablanca (04).

Tél : 0522 57 64 21 - Fax : 0522 55 33 42

Dr Souad EL HAIMER

Médecin Spécialiste en Biologie Médicale

Lauréat de l'Université Hassan II -Faculté de Médecine de Casablanca

Domiciliation Bancaire : Banque populaire -Agence Oued Eddahab

Compte N° : 178 780 21 211 36 24 330 000 346

Identifiant commun de l'entreprise : 001660300000062

Patente : 57432824

INP : 093 000909

CNSS : 6418976

FACTURE N° : 221100264

CASABLANCA le 17-11-2022

Mr BALMANE Mohamed

Récapitulatif des analyses

CN	Analyse	Val	Clefs
9105	Prélèvement sanguin	E25	E
0111	Créatinine	B30	B
0135	Urée	B30	B

Total des B : 60

TOTAL DOSSIER : 105.40 DH

Arrêtée la présente facture à la somme de : cent cinq dirhams quarante centimes.

Laboratoire EL FIRDAOUS
Jamilia 7 Rue 14 N°90 C.D.
CASABLANCA
Tél : 0522 57 64 21 - Fax : 0522 55 33 42