

RECOMMANDATIONS IMPORTANTES A LIRE POUR ACTIVER LES REMBOURSEMENTS ET EVITER LES REJETS

Conditions générales :

- Le cadre réservé à l'adhérent doit être dûment renseigné.
- Le cadre réservé au médecin doit être renseigné par le praticien lui-même notamment la nature de la maladie.
- La validité de la feuille de soins est limitée à 3 mois à compter de la première consultation.
- L'entente préalable est exigée pour toute hospitalisation médicale, chirurgicale, soins dentaires spéciaux, extractions multiples, parodontie orthodontie, prothèses dentaires, prothèses auditives ou orthopédiques ainsi que pour tous les actes effectués en série.
- En cas d'accident, une déclaration précisant les causes et circonstances de l'accident est à joindre à la feuille de soins.

Pharmacie :

- Les vignettes des médicaments doivent être obligatoirement jointes aux ordonnances.
- Pour les médicaments sans vignettes une facture de la pharmacie doit être jointe.

Radiologie et Biologie :

- La facture ainsi qu'une copie des résultats des analyses ou du compte rendu (sous pli confidentiel) doivent être jointes à l'ordonnance médicale pour toute demande de remboursement.
- Un pli confidentiel du médecin prescripteur des analyses ou radios peut être demandé par le médecin conseil de la mutuelle.

Optique :

- L'ordonnance du médecin prescripteur et la facture de l'opticien sont à joindre à la feuille de soins.

Rééducation :

- L'entente préalable renseignée par le médecin prescripteur est exigée avant le début des séances de rééducations.
- Pour le remboursement, la facture et le calendrier des séances effectuées sont à joindre à la feuille de soins.

Dentaire :

- En cas de prothèses ou de traitement canalaires, l'accord préalable renseigné sur la feuille de soins est obligatoire avant le début de traitement.
- La facture doit être jointe à la feuille de soins pour toute demande de remboursement.
- La radio-après soins est obligatoire en cas de prothèses ou de traitement canalaires.

Maladie et Affection Longue Durée ALD et ALP :

- La déclaration de maladie chronique doit être renseignée par le médecin prescripteur et renouvelée tous les 6 mois.

Adresses Mails utiles

- 0 Réclamation : contact@mupras.com
- 0 Prise en charge : pec@mupras.com
- 0 Adhésion et changement de statut : adhesion@mupras.com

La MUPRAS garantit le respect de la loi n° 09-08 relative à la protection des personnes physiques à l'égard du traitement des données à caractère personnel.

MUPRAS : Centre Allal Ben Abdellah - 6ème Etage Angle Rue Mohamed Fakir et Rue Allal Ben Abdellah - Quartier de l'Horloge Casablanca 20000 - Tél. : 05 22 20 45 45 (LG) - Fax : 05 22 22 78 18 - www.mupras.com



MUPRAS
Mutuelle de Prévoyance
& d'Actions Sociales
de Royal Air Maroc

Déclaration de Maladie

N° M21- 0018640

☐ Maladie

☐ Dentaire

☐ Optique

☐ Autres

Cadre réservé à l'adhérent (e)

Matricule 0137

Société R.A.M.

☐ Actif

☐ Pensionné(e)

☐ Autre :

Nom & Prénom : Ezzouiti Mohamed

Date de naissance : 1998

Adresse : Rue G. Bd ABIRAKRAK oulfa

Tél. : 06.06.41.27.96

Total des frais engagés : Dhs

Cadre réservé au Médecin

Cachet du médecin :



Date de consultation : 09 / 05 / 2022

Nom et prénom du malade : Ezzouiti Mohamed Age :

Lien de parenté :

☐ Lui-même

☐ Conjoint

☐ Enfant

Nature de la maladie : atteinte respiratoire

En cas d'accident préciser les causes et circonstances :

Dans le cas où la maladie aurait un caractère confidentiel, communiquer les renseignements sous pli confidentiel à l'attention du médecin conseil de la Mutuelle.

J'atteste sur l'honneur l'exactitude des renseignements portés sur la présente déclaration. Je déclare avoir pris connaissance de la clause relative à la protection des données personnelles.

Fait à : Casablanca


Le : / /

Signature de l'adhérent(e) :


018640

Autorisation CNDP N° : AA-215 / 2019


RELEVÉ DES FRAIS ET HONORAIRES

Dates des Actes	Natures des Actes	Nombre et Coefficient	Montant détaillé des Honoraires	Cachet et signature du Médecin attestant le Paiement des Actes
14/09/22		C6	300 DA	
26/09/22		Consultation gratuite		

EXECUTION DES ORDONNANCES

Cachet du Pharmacien ou du Fournisseur	Date	Montant de la Facture
	15/08/22	822,74

ANALYSES - RADIOGRAPHIES

Cachet et signature du Laboratoire et du Radiologue	Date	Désignation des Coefficients	Montant des Honoraires
	23/09/22	B.M.O	1300 DA
	19/09/22	F	200,00
	24/09/22	2x radiographies	1300,00

AUXILIAIRES MEDICAUX

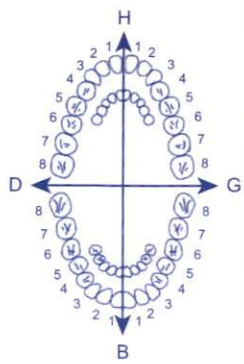
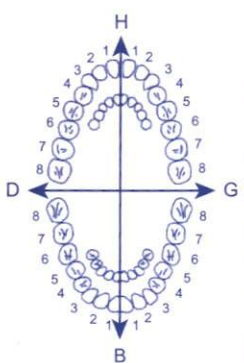
Cachet et signature du Praticien	Date des Soins	Nombre				Montant détaillé des Honoraires
		AM	PC	IM	IV	

RELEVÉ DES FRAIS ET HONORAIRES

Le praticien est prié de préciser la dent traitée, l'acte pratiqué en indiquant la nature des soins.

Important :

Veuillez joindre les radiographies en cas de prothèses ou de traitement canalaire, ainsi que le bilan de l'ODF.

SOINS DENTAIRES	Dents Traitées	Nature des Soins	Coefficient															
				COEFFICIENT DES TRAVAUX <input type="text"/>														
				MONTANTS DES SOINS <input type="text"/>														
				DEBUT D'EXECUTION <input type="text"/>														
				FIN D'EXECUTION <input type="text"/>														
O.D.F PROTHESES DENTAIRES	DETERMINATION DU COEFFICIENT MASTICATOIRE <table border="1"> <tr> <td colspan="2">H</td> </tr> <tr> <td>25533412</td> <td>21433552</td> </tr> <tr> <td>00000000</td> <td>00000000</td> </tr> <tr> <td>D</td> <td>G</td> </tr> <tr> <td>00000000</td> <td>00000000</td> </tr> <tr> <td>35533411</td> <td>11433553</td> </tr> <tr> <td colspan="2">B</td> </tr> </table> (Création, remont, adjonction) Fonctionnel, Thérapeutique, nécessaire à la profession			H		25533412	21433552	00000000	00000000	D	G	00000000	00000000	35533411	11433553	B		COEFFICIENT DES TRAVAUX <input type="text"/>
H																		
25533412	21433552																	
00000000	00000000																	
D	G																	
00000000	00000000																	
35533411	11433553																	
B																		
				MONTANTS DES SOINS <input type="text"/>														
				DATE DU DEVIS <input type="text"/>														
				DATE DE L'EXECUTION <input type="text"/>														

VISA ET CACHET DU PRATICIEN ATTESTANT LE DEVIS

VISA ET CACHET DU PRATICIEN ATTESTANT L'EXECUTION

Dr. Hind BAKKAL

Spécialiste en Pneumo-Phtisio-Allergologie

Lauréat de la Faculté de Médecine

et de Pharmacie Casablanca

Asthme - Tuberculose - Allergie

Bronchoscopie

Tests cutanés - EFR (Spirométrie)

Aide au sevrage tabagique

Maladies professionnelles

Ronflements et apnées du sommeil

د. هند بقال

أخصائية في أمراض التنفس، الحساسية و الربو

خريجة كلية الطب و الصيدلة بالدار البيضاء

الضيق، السعال و الحساسية

الفحص بالمنظار

فحص وظائف الرئة - اختبار الحساسية

الإقلاع عن التدخين

الأمراض المهنية

الشخير و توقف التنفس أثناء النوم

Casablanca le : 15/09/2022 : الدار البيضاء

Sanofi-aventis Maroc
Route de Rabat - R.P.1,
Aln sebaâ Casablanca
Tavanic 500mg, cp pel b7
P.P.V : 205,00 DH



118001 080830

Mr Mohamed El Ghant

205,00

Tavanic 500mg cp

55

2) Gedes

1 gel b

LOT 211148
EXP 04/2024
PPV 52.80DH

22,70

3) Tondex

sirop Pectul stop
ca 5 x 3/5

4) Dycine

500
cp x 3

DR BAKKAL
Pneumo-Phtisio-Allergologie
193 Boulevard Oum Rabiaa, Oulfa, 3ème étage, Apt 8, Casablanca
Tél.: 05 22 93 86 14 / E-mail : bakkalhind@gmail.com

PPV 22DH70 EXP 01/2025
LOT 1N0426

Dr. Hind BAKKAL

Spécialiste en Pneumo-Phthisio-Allergologie

Lauréat de la Faculté de Médecine

et de Pharmacie Casablanca

Asthme - Tuberculose - Allergie

Bronchoscopie

Tests cutanés - EFR (Spirométrie)

Aide au sevrage tabagique

Maladies professionnelles

Ronflements et apnées du sommeil

د. هند بقال

أخصائية في أمراض التنفس، الحساسية و الربو

خريجة كلية الطب و الصيدلة بالدار البيضاء

الضيق، السل و الحساسية

الفحص بالمنظار

فحص وظائف الرئة - اختبار الحساسية

الإقلاع عن التدخين

الأمراض المهنية

الشخير و توقف التنفس أثناء النوم

Casablanca le : 19/09/2022 : الدار البيضاء

Mr Ekdolti Mohamed

NFS-pleg

Taux + de réticulocytes

DR. HIND BAKKAL
Pneumo-Phthisio-Allergologie
193, Boulevard Oum Rabiaa, Oulfa,
3ème étage Apt 8 - Casablanca
Tél: 0522 90 90 44

Mr EKDOLTI Mohamed
01-01-1928
2209232022
à coller sur l'ordonnance

ORBO

LABORATOIRE ORBIO
Analyses Médicales
Dr. Said El HAFIANE
199 Bd Oum Rabii - Casablanca
Tél : 05.22.90.90.44
N° ICE : 001698908000008

Dr. Hind BAKKAL

Spécialiste en Pneumo-Phthisio-Allergologie

Lauréat de la Faculté de Médecine

et de Pharmacie Casablanca

Asthme - Tuberculose - Allergie

Bronchoscopie

Tests cutanés - EFR (Spirométrie)

Aide au sevrage tabagique

Maladies professionnelles

Ronflements et apnées du sommeil

د. هند بقال

أخصائية في أمراض التنفس، الحساسية و الربو

خريجة كلية الطب و الصيدلة بالدار البيضاء

الضيق، السعال و الحساسية

الفحص بالمنظار

فحص وظائف الرئة - اختبار الحساسية

الإقلاع عن التدخين

الأمراض المهنية

الشخير و توقف التنفس أثناء النوم

Casablanca le : 19/09/2022 : الدار البيضاء

Mr Mohamed Ezdouti

Rx thorax face

Dr. HIND BAKKAL
Pneumo-Phthisio-Allergologie
193, Boulevard Oum Rabiaa Oulfa,
3ème Etage Apt 8 - Casablanca
Tél: 0663 20 44 92

Centre de Radiologie El Oulfa
Bd. Oum Rabiaa - Rue 50 N° 2
Casablanca - 20220
Tél: 05 22 93 86 14 Fax: 05 22 93 86 14

Dr. Hind BAKKAL

Spécialiste en Pneumo-Phthisio-Allergologie

Lauréat de la Faculté de Médecine

et de Pharmacie Casablanca

Asthme - Tuberculose - Allergie

Bronchoscopie

Tests cutanés - EFR (Spirométrie)

Aide au sevrage tabagique

Maladies professionnelles

Ronflements et apnées du sommeil

د. هند بقال

أخصائية في أمراض التنفس، الحساسية و الربو

خريجة كلية الطب و الصيدلة بالدار البيضاء

الضيق، السل و الحساسية

الفحص بالمنظار

فحص وظائف الرئة - اختبار الحساسية

الإقلاع عن التدخين

الأمراض المهنية

الشخير و توقف التنفس أثناء النوم

Casablanca le : 28/09/2022 الدار البيضاء

Mr Ezdouti Mohamed

Agez. 1948. . ARDS de l'origine
de foudre avec de il y a eu.
à la tor thoracique du 24/09/2022.
petit foyer de châtahon de bouche
postérior bas droit + micro nodules sans
jacent + nodules homogènes du
segment dorsal du calien

↳ bronchoscopie
+ aspiration.

Dr. Hind BAKKAL

Spécialiste en Pneumo-Phthisio-Allergologie

Lauréat de la Faculté de Médecine

et de Pharmacie Casablanca

Asthme - Tuberculose - Allergie

Bronchoscopie

Tests cutanés - EFR (Spirométrie)

Aide au sevrage tabagique

Maladies professionnelles

Ronflements et apnées du sommeil

د. هند بقال

أخصائية في أمراض التنفس، الحساسية و الربو

خريجة كلية الطب و الصيدلة بالدار البيضاء

الضيق، السعال و الحساسية

الفحص بالمنظار

فحص وظائف الرئة - اختبار الحساسية

الإقلاع عن التدخين

الأمراض المهنية

الشخير و توقف التنفس أثناء النوم

Casablanca le : 19/09/2024 : الدار البيضاء :

Ez danti Mohamed

Age = 1828 . sans habitude toxique
suivi pour cardiopathie isolaire
ATCDs ad hépatite de foie
absence de dernière episode
remonte à l'avis

→ TDM thoracique

Centre de Pneumologie et Allergie
Bd Oum Rabia - Rue 50 N° 2
Casablanca - 2022
tél: 05 22 93 86 14 Fax 05 22 93 86 14

D. HIND BAKKAL
o-Phthisio-Allergologie
Bd Oum Rabia Oulfa
1^{er} Etage Apt. 8 - Casablanca
Tél: 0663 20 44 92

CENTRE DE RADIOLOGIE EL OULFA

Docteur Fatiha LASRI

Médecin Radiologue

Diplôme National de Spécialité.

Diplôme Inter-Universitaire spcialisé-Nancy II.

Ex médecin attaché des Hôpitaux de Londres & Amsterdam.

Docteur Bouchaib ELMDARI

Médecin Radiologue

Diplôme National de Spécialité.

Diplôme Inter-Universitaire spcialisé-Nancy II

Ex médecin attaché au CHU Ibn Rochd

Casablanca, le 24/09/2022

FACTURE N°09141/2022

NOM & PRENOM: EZDOUTI MOHAMED

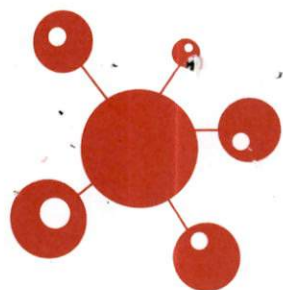
EXAMEN	MONTANT
TDM Thoracique	1300 DH
TOTAL	1300 DH

Arrêtée la présente facture à la somme de :MILLE TROIS CENTS DH TTC

Centre de Radiologie El Oulfa
Bd. Oum Rabii - Rue 50 N° 2
Casablanca 20220
Tél : 0522 93 04 93 / 05 22 93 05 93 / 05 22 93 32 99
Fax : 0522 93 563

Docteur LASRI Fatiha
Médecin Radiologue

Bd. Oued Oum Rabii – Rue 50, N°2- Oulfa – 20220 Casablanca
Tél. : 0522 93 04 93 / 05 22 93 05 93 / 05 22 93 32 99 – Fax 0522 93 563Capital: 100 000, 00
Dhs - RC: SCP – TP: 37989156 – IF: 4049398 – ICE: 001581917000057
E-mail: radiologie-oulfa@.com



مختبر التحليلات الطبية

LABORATOIRE DE BIOLOGIE MÉDICALE

ORBIO

Dr.Said EL HAFIANE : Pharmacien Biologiste, Ancien interne des hôpitaux de Nancy (France)

FACTURE N : 220900469

CASABLANCA le 23-09-2022

Mr Mohamed EZDOUTI

Demande N° 2209232022

Date de l'examen : 23-09-2022

Analyses :

Récapitulatif des analyses			
CN	Analyse	Val	Clefs
PS	Prélèvement sang adulte	E10	E
0216	Numération Formule (Globules rouges/Blancs/plaquettes)	B80	B
0222	Réticulocytes	B30	B

Total des B : 110

TOTAL DOSSIER : 130.00DH

Arrêtée la présente facture à la somme de : cent trente dirhams

LABORATOIRE ORBIO
Analyses Médicales
Dr. Said EL HAFIANE
199 Bd Oum Rabi - Casablanca
Tél: 05.22.90.90.44
N° ICE : 001698908000008
INPE: 093060895

RIB BMCI : 013 78 001091 000 38 30013 648

Recto - Verso

www.orbio.ma - HORAIRES D'OUVERTURE
du Lundi au Vendredi de 7h30 à 18h30 / le Samedi 8h00 à 13h00

199 , Boulevard Oum Rabi , EL OULFA Casablanca Tél.: +212 (0)5 22 90 90 44 / Fax : +212 (0)5 22 90 90 42 / Email : contact@orbio.ma

T.P : 36046873 - I.F : 15240654 - CNSS : 9115842 - ICE : 001698908000008

CENTRE DE RADIOLOGIE EL OULFA

Docteur Fatiha LASRI

Médecin Radiologue

Diplôme National de Spécialité.

Diplôme Inter-Universitaire spcialisé-Nancy II.

Ex médecin attaché des Hôpitaux de Londres & Amsterdam.

Docteur Bouchaib ELMDARI

Médecin Radiologue

Diplôme National de Spécialité.

Diplôme Inter-Universitaire spcialisé-Nancy II

Ex médecin attaché au CHU Ibn Rochd

Casablanca, le 19/09/2022

FACTURE N°08958/2022


NOM & PRENOM: EZDOUTI MOHAMED

EXAMEN	MONTANT
RX. THORAX FACE	200 DH
TOTAL	200 DH

Arrêtée la présente facture à la somme de :DEUX CENTS DH TTC


Centre de Radiologie El Oulfa
Bd. Oum Rabii - Rue 50 N°2
Casablanca - 20220
Tél: 0522 93 04 93 - Fax: 0522 93 563

Bd. Oued Oum Rabii – Rue 50, N°2- Oulfa – 20220 Casablanca
Tél. : 0522 93 04 93 / 05 22 93 05 93 / 05 22 93 32 99 – Fax 0522 93 563Capital: 100 000, 00
Dhs - RC: SCP – TP: 37989156 – IF: 4049398 – ICE: 001581917000057
E-mail: radiologie-oulfa@.com



مختبر التحليلات الطبية

LABORATOIRE DE BIOLOGIE MÉDICALE

ORBIO

Dr.Said EL HAFIANE : Pharmacien Biologiste, Ancien interne des hôpitaux de Nancy (France)

A Casablanca, le Vendredi 23 Septembre 2022

Dossier N° : 2209232022

Mr Mohamed EZDOUTI

Né(e) le : 01-01-1928

Mr Mohamed EZDOUTI
CASABLANCA



Prélevé le : au labo 23-09-2022 11:29

Prescription : Dr. HIND BAKKAL

HEMATOLOGIE

HEMOGRAMME

			12-09-2022
Hématies :	2.600	T/l	(4.400-5.600)
(Sang total, cytométrie en flux, Sysmex XT 1800i))	2 600 000	/mm³	2.840
			(4 400 000-5 600 000)
Hémoglobine :	8.6	g/100 ml	8.9
Hématocrite :	28.0	%	30.0
VGM :	107.7	μ3	105.6
TCMH :	33.1	pg	31.3
CCMH :	30.7	g/100 ml	29.7
RDW :	15.2	%	15.0
			(0.0-18.5)
Leucocytes :	6 600.0	/mm³	8 130.0
Poly. Neutrophiles :	57.0	%	72.7
Soit:	3 762	/mm³	5 911
Poly. Eosinophiles :	4.7	%	1.8
Soit:	310	/mm³	146
Poly. Basophiles :	0.2	%	0.1
Soit:	13	/mm³	8
Lymphocytes :	27.6	%	14.5
Soit:	1 822	/mm³	1 179
Monocytes :	10.5	%	10.9
Soit:	693	/mm³	886
Plaquettes	277 000	/mm³	238 000
(Sang total, cytométrie en flux, Sysmex XT 1800i)			(150 000-400 000)
Réticulocytes :	2.8	%	
Soit :	72 800	/mm³	(25 000-75 000)

LABORATOIRE ORBIO
Analyses Médicales
Dr. Said EL HAFIANE
199 Bd Oum Rabii - Casablanca
Tél : 05.22.90.90.44
N° ICE : 001698908000005

Page 1 sur 2

Recto - Verso

www.orbio.ma - HORAIRES D'OUVERTURE
du Lundi au Vendredi de 7h30 à 18h30 / le Samedi 8h00 à 13h00

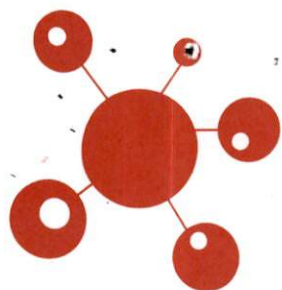
199 , Boulevard Oum Rabii , EL OULFA Casablanca Tél.: +212 (0)5 22 90 90 44 / Fax : +212 (0)5 22 90 90 42 / Email : contact@orbio.ma

T.P : 36046873 - I.F : 15240654 - CNSS : 9115842 - ICE : 001698908000008

2209232022 – Mr Mohamed EZDOUTI

Validé biologiquement par le Dr BIOLOGISTE Assistant

LABORATOIRE ORLLO
Analyses Médicales
Dr. Saïd EL HAFIANE
199 Bd Oum Ravi - Casablanca
Tel : 05.22.90.90.44
N° ICE : 001698908000000



مختبر التحليلات الطبية

LABORATOIRE DE BIOLOGIE MÉDICALE

ORBIO

Dr.Said EL HAFIANE : Pharmacien Biologiste, Ancien interne des hôpitaux de Nancy (France)

A Casablanca, le Vendredi 23 Septembre 2022

Dossier N° : 2209232022

Mr Mohamed EZDOUTI

Né(e) le : 01-01-1928

Prélevé le : au labo 23-09-2022 11:29

Prescription : Dr. HIND BAKKAL

Mr Mohamed EZDOUTI
CASABLANCA



HEMATOLOGIE

HEMOGRAMME

Hématies :

(Sang total, cytométrie en flux, Sysmex XT 1800i))

2.600 T/l (4.400-5.600) 2.840
2 600 000 /mm³ (4 400 000-5 600 000)

Hémoglobine :

8.6 g/100 ml (13.0-17.7) 8.9

Hématocrite :

28.0 % (40.0-54.0) 30.0

VGM :

107.7 µ3 (80.0-100.0) 105.6

TCMH :

33.1 pg (>27.0) 31.3

CCMH :

30.7 g/100 ml (31.0-36.5) 29.7

RDW :

15.2 % (0.0-18.5) 15.0

Leucocytes :

6 600.0 /mm³ (4 100.0-10 500.0) 8 130.0

Poly. Neutrophiles :

57.0 % 72.7

Soit:

3 762 /mm³ (1 900-6 000) 5 911

Poly. Eosinophiles :

4.7 % 1.8

Soit:

310 /mm³ (10-540) 146

Poly. Basophiles :

0.2 % 0.1

Soit:

13 /mm³ (0-200) 8

Lymphocytes :

27.6 % 14.5

Soit:

1 822 /mm³ (920-3 200) 1 179

Monocytes :

10.5 % 10.9

Soit:

693 /mm³ (300-1 050) 886

Plaquettes

277 000 /mm³ (150 000-400 000) 238 000

(Sang total, cytométrie en flux, Sysmex XT 1800i))

Réticulocytes :

2.8 %

Soit :

72 800 /mm³ (25 000-75 000)

2209232022 – Mr Mohamed EZDOUTI

Validé biologiquement par le Dr BIOLOGISTE Assistant

LABORATOIRE OREIO
Analyses Médicales
Dr. Saïd El HAFIANE
199 Bd Oum Rabii Casablanca
Tél : 05 22 90 90 44
N° ICE : 90 6989000008

Docteur Fatiha LASRI
Médecin Radiologue

Dr Bouchaïb EL MDARI
Médecin Radiologue

- Diplôme National de Spécialité
- Diplôme Inter-Universitaire de Spécialité - Nancy II
- Ex Médecin attaché des Hôpitaux de Londres & Amsterdam

- Diplôme National de Spécialité
- Diplôme Inter-Universitaire de Spécialité - Nancy II
- Ex-Médecin attaché au CHU Ibn Rochd

- Scanner Spirale Corps Entier
- Dentascanner - Panoramique Dentaire
- Echographie Générale

- Echographie-Doppler Couleur
- Echographie Ostéo Artculaire
- Radiologie Numérisée

- Ostéodensitométrie
- Mammographie Numérisée
- Radiographie Rachis Entier
- Radio - Photo

Casablanca , le 24/09/2022

PATIENT : **EZDOUTI MOHAMED**
MEDECIN TRAITANT : **DR. BAKKAL Hind**
EXAMEN(S) REALISE(S) : **TDM Thoracique**

Technique :

TDM thoracique en haute résolution sans injection de produit de contraste.

Résultat :

- Petit foyer de dilatation de bronche cylindrique postérobasal droit siège d'impactions mucoïdes.
- Il s'y associe infiltrat réticulaire et micronodulaire sous-jacents.
- Quelques épaississements non septaux lobaires inférieurs droits droit et du segment ventral du LSD.
- Nodule dense homogène du segment dorsal du culmen.
- Absence de foyer parenchymateux évolutif à gauche
- Absence d'adénopathie médiastinale et inter bronchique.
- Absence d'épanchement pleuro péri-cardique.
- Absence de lyse ou de condensation osseuse.
- **A noter :**
 - Goitre thyroïdien droit plongeant.
 - Dilatation des cavités cardiaques gauches.
 - Calcifications aortiques.

Conclusion :

- **Aspect d'un foyer de dilatation de bronche postérobasal droit surinfecté.**
- **A noter :**
 - Goitre thyroïdien droit plongeant.
 - Dilatation des cavités cardiaques gauches.
 - Calcifications aortiques.

Confraternellement
DR. LASRI FATIHA

*Docteur LASRI Fatiha
Médecin Radiologue*

*Centre de Radiologie El Oulfa
Bd. Oum Rabii - Rue 50 N° 2
Casablanca - 2022
Tél. 05 22 93 04 93 Fax 05 22 93 56 37*

CDTMR HAY HASSANI

Rapport de test



N° Id du patient: 773 22
N° Id de l'échantillon: EZDOUTI MOHAMED
Type de test: Échantillon
Type d'échantillon:

Informations sur le test

Test	Version du test	Type de test
Xpert MTB-RIF Ultra	4	Diagnostic in vitro

Résultat du test: MTB NON DÉTECTÉ

Résultat de l'analyse

Nom de l'analyte	Ct	Valeur finale	Résultat analyte	Résultat du contrôle de la sonde
SPC	27,2	179	RÉUSSITE	RÉUSSITE
IS1081- IS6110	0,0	11	ÉCHEC	RÉUSSITE
rpoB1	0,0	14	NON VALIDE	RÉUSSITE
rpoB2	0,0	9	NON VALIDE	RÉUSSITE
rpoB3	0,0	6	NON VALIDE	RÉUSSITE
rpoB4	0,0	6	NON VALIDE	RÉUSSITE

Utilisateur: <Aucun>
État: Effectué
Date d'expiration*: 29/05/22
Version du logiciel: 5.3

Heure de lancement: 28/08/19 10:04:39
Heure de fin: 28/08/19 11:09:50
N° de série de l'instrument: 831518

Numéro de série de la cartouche*: 704637592
N° du lot*: 09314

N° de série du module: 753857
Nom du module: A1

For In Vitro Diagnostic Use Only.

Docteur Fatiha LASRI
Médecin Radiologue

- Diplôme National de Spécialité
- Diplôme Inter-Universitaire de Spécialité – Nancy II
- Ex Médecin attaché des Hôpitaux de Londres & Amsterdam

Dr Bouchaïb EL MDARI
Médecin Radiologue

- Diplôme National de Spécialité
- Diplôme Inter-Universitaire de Spécialité – Nancy II
- Ex-Médecin attaché au CHU Ibn Rochd

- Scanner Spirale Corps Entier
- Dentascanner – Panoramique Dentaire
- Echographie Générale

- Echographie-Doppler Couleur
- Echographie Ostéo Articulaires
- Radiologie Numérisée

- Ostéodensitométrie
- Mammographie Numérisée
- Radiographie Rachis Entier
- Radio – Photo

Casablanca, le 19/09/2022

PATIENT : **EZDOUTI MOHAMED**
MEDECIN TRAITANT : **DR. BAKKAL Hind**
EXAMEN(S) REALISE(S) : **RX. THORAX FACE**

- Syndrome interstitiel modéré au niveau basal bilatéral.
- Opacité apicale droite avec une légère déviation de la trachée.
- Absence d'épanchement pleural.
- Silhouette cardiomédiastinale normale.
- Aspect d'aorte déroulée.

Conclusion :

- Opacité apicale droite (goitre plongeant ?).
- Absence de foyer parenchymateux.

Confraternellement
DR. ELMDARI BOUCHAIB

N.C

Centre de Radiologie El Oulfa
Bd Oum Rabii - Rue 50 N° 2
Casablanca - 20220
Tel 05 22 93 04 93 - Fax 05 22 93 56 37