

# RECOMMANDATIONS IMPORTANTES A LIRE POUR ACTIVER LES REMBOURSEMENTS ET EVITER LES REJETS

## Conditions générales :

- Le cadre réservé à l'adhérent doit être dûment renseigné.
- Le cadre réservé au médecin doit être renseigné par le praticien lui-même notamment la nature de la maladie.
- La validité de la feuille de soins est limitée à 3 mois à compter de la première consultation.
- L'entente préalable est exigée pour toute hospitalisation médicale, chirurgicale, soins dentaires spéciaux extractions multiples, parodontie orthodontie, prothèses dentaires, prothèses auditives ou orthopédiques ainsi que pour tous les actes effectués en série.
- En cas d'accident, une déclaration précisant les causes et circonstances de l'accident est à joindre à la feuille de soins.

## Pharmacie :

- Les vignettes des médicaments doivent être obligatoirement jointes aux ordonnances.
- Pour les médicaments sans vignettes une facture de la pharmacie doit être jointe.

## Radiologie et Biologie :

- La facture ainsi qu'une copie des résultats des analyses ou du compte rendu (sous pli confidentiel) doivent être jointes à l'ordonnance médicale pour toute demande de remboursement.
- Un pli confidentiel du médecin prescripteur des analyses ou radios peut être demandé par le médecin conseil de la mutuelle.

## Optique :

- L'ordonnance du médecin prescripteur et la facture de l'opticien sont à joindre à la feuille de soins.

## Rééducation :

- L'entente préalable renseignée par le médecin prescripteur est exigée avant le début des séances de rééducations.
- Pour le remboursement, la facture et le calendrier des séances effectuées sont à joindre à la feuille de soins.

## Dentaire :

- En cas de prothèses ou de traitement canalaires, l'accord préalable renseigné sur la feuille de soins est obligatoire avant le début de traitement.
- La facture doit être jointe à la feuille de soins pour toute demande de remboursement.
- La radio-après soins est obligatoire en cas de prothèses ou de traitement canalaires.

## Maladie et Affection Longue Durée ALD et ALC :

- La déclaration de maladie chronique doit être renseignée par le médecin prescripteur et renouvelée tous les 6 mois.

## Adresses Mails utiles

- ☐ Réclamation : contact@mupras.com
- ☐ Prise en charge : pec@mupras.com
- ☐ Adhésion et changement de statut : adhesion@mupras.com

La MUPRAS garantit le respect de la loi n° 09-08 relative à la protection des personnes physiques à l'égard du traitement des données à caractère personnel.

**MUPRAS : Centre Allal Ben Abdellah - 6ème Etage Angle Rue Mohamed Fakir et Rue Allal Ben Abdellah - Quartier de l'Horloge  
Casablanca 20000 - Tél. : 05 22 20 45 45 (LG) - Fax : 05 22 22 78 18 - www.mupras.com**



## Déclaration de Maladie

N° P19-0047651

☒ Maladie

☐ Dentaire

☐ Optique

☐ Autres

### Cadre réservé à l'adhérent (e)

Matricule : 01441 Société : RAM

☐ Actif ☒ Pensionné(e) ☐ Autre :

Nom & Prénom : NAZIH AHMED

Date de naissance : 17/05/1953

Adresse :

Tél. : Total des frais engagés : 3999,00 mms Dhs

### Cadre réservé au Médecin

Cachet du médecin :

DR. GADDAR Wassil  
Pneumologue  
11, Rue Lavoisier Appt 12  
Quartier Des hopitaux  
Tél: 0522 860 444

Date de consultation : 28/11/2022

Nom et prénom du malade : Age :

Lien de parenté : ☐ Lui-même ☐ Conjoint ☐ Enfant

Nature de la maladie : Maladie Respiratoire

En cas d'accident préciser les causes et circonstances :

Dans le cas où la maladie aurait un caractère confidentiel, communiquer les renseignements sous pli confidentiel à l'attention du médecin conseil de la Mutuelle.

J'atteste sur l'honneur l'exactitude des renseignements portés sur la présente déclaration. Je déclare avoir pris connaissance de la clause relative à la protection des données personnelles.

Fait à : Le : / /

Signature de l'adhérent(e) :



# RELEVÉ DES FRAIS ET HONORAIRES

Dates des Actes	Natures des Actes	Nombre et Coefficient	Montant détaillé des Honoraires	Cachet et signature du Médecin attestant le Règlement des Actes
28/11/22	CS		250 DH	

DR. GADDA Wassil  
 Pneumologue  
 Quartier Des Morts  
 Tél: 0522 860 424

# EXECUTION DES ORDONNANCES

Cachet du Pharmacien ou du Fournisseur	Date	Montant de la Facture

# ANALYSES - RADIOGRAPHIES

Cachet et signature du Laboratoire ou du Radiologue	Date	Désignation des Coefficients	Montant des Honoraires
	28/11/22	Rx thoracique	100 DH
	28/11/22	Scanner	1500,00
	29/11/22	B. Prothésique	1143,00

# AUXILIAIRES MEDICAUX

Cachet et signature du Praticien	Date des Soins	Nombre				Montant détaillé des Honoraires
		AM	PC	IM	IV	

# RELEVÉ DES FRAIS ET HONORAIRES

Le praticien est prié de préciser la dent traitée, l'acte pratiqué en indiquant la nature des soins.

Important :

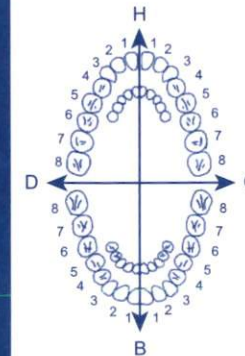
Veillez joindre les radiographies en cas de prothèses ou de traitement canaux, ainsi que le bilan de l'ODF.

## SOINS DENTAIRES

Dents  
Traitées

Nature des  
Soins

Coefficient



Coefficient  
DES TRAVAUX

MONTANTS  
DES SOINS

DEBUT  
D'EXECUTION

FIN  
D'EXECUTION

## O.D.F PROTHESES DENTAIRES

## DETERMINATION DU COEFFICIENT MASTICATOIRE

H	
25533412	21433552
00000000	00000000
D	G
00000000	00000000
35533411	11433553
B	

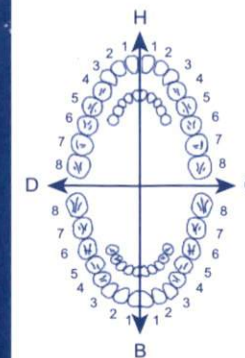
(Création, remont, adjonction)  
 Fonctionnel, Thérapeutique, nécessaire à la profession

Coefficient  
DES TRAVAUX

MONTANTS  
DES SOINS

DATE DU  
DEVIS

DATE DE  
L'EXECUTION



VISA ET CACHET DU PRATICIEN ATTESTANT LE DEVIS

VISA ET CACHET DU PRATICIEN ATTESTANT L'EXECUTION

# Dr. GADDAR Wassil

## PNEUMOLOGUE

Asthme - Allergies  
Pathologie du Sommeil  
Arrêt du Tabac  
Spirométrie - Bronchoscopie  
Tests Cutanés  
Maladies professionnelles



## الدكتور غدار واصل

اختصاصي في امراض الجهاز التنفسي

الضيق - الحساسية  
أمراض النوم - الإقلاع عن التدخين  
الفحص بالمنظار - فحص وظائف الرئة  
اختبار الحساسية  
الأمراض المهنية

Casablanca le : 20/11/22

W. A. A. M. Z. H.

### Compte rendu

Examen : **RADIOGRAPHIE THORACIQUE**

### Interprétation :

- Distension thoracique
- Aspect de gros hile bilatéral
- Pas de sd interstitiel
- Pas de syndrome alvéolaire
- Silhouette cardiaque normale
- Cadre osseux sans anomalie
- Pas d'opacité de type pleural

DR. GADDAR WASSIL  
Pneumologue  
11, Rue Lavoisier  
Quartier Des Hôpitaux  
Tél: 05 22 860 444

☎ رقم 11، شارع أبو الحسن أسكاري (سابقاً) الطابق 5 (مصعد متوفر) الشقة 12 حي المستشفيات - الدار البيضاء.

☎ 11, Rue Abou Hassan Askari (ex - Lavoisier) 5<sup>ème</sup> Etage (avec ascenseur), appart. 12, quartier des hôpitaux Casablanca.

📞 Urgence 06 77 20 20 24 ☎ 05 22 860 444 ✉ drgaddar@gmail.com

ICE: 002023220000065



**Dr. GADDAR Wassil**

**PNEUMOLOGUE**

Asthme - Allergies  
Pathologie du Sommeil  
Arrêt du Tabac  
Spirométrie - Bronchoscopie  
Tests Cutanés  
Maladies professionnelles



**الدكتور غدار واصل**

**اختصاصي في امراض الجهاز التنفسي**

الضيقة - الحساسية  
أمراض النوم - الإقلاع عن التدخين  
الفحص بالمنظار - فحص وظائف الرئة  
اختبار الحساسية  
الأمراض المهنية

Casablanca le : 28/11/22

✓ Ahmed MAZIT

**Bon de règlement**

**RADIOTHORAX : 100 DH**

**DR. GADDAR Wassil**  
11, Rue Lavoisier, Appartement 12  
Quartier Des Hôpitaux  
Tél: 0522 860 444

☎ رقم 11, زنقة أبو الحسن العسكري (الأفوازي سابقا) الطابق 5 (مصعد متوفر) الشقة 12 حي المستشفيات - الدار البيضاء.

☎ 11, Rue Abou Hassan Askari (ex - Lavoisier) 5<sup>ème</sup> Etage (avec ascenseur), appart. 12, quartier des hôpitaux - Casablanca.

📞 Urgence 06 77 20 20 24 ☎ 05 22 860 444 ✉ drgaddar@gmail.com

ICE: 002023220000065

Dr. GADDAR Wassil

PNEUMOLOGUE

Asthme - Allergies

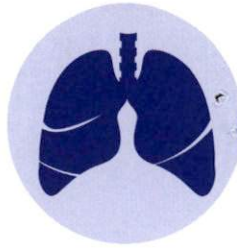
Pathologie du Sommeil

Arrêt du Tabac

Spirométrie - Bronchoscopie

Tests Cutanés

Maladies professionnelles



الدكتور غدار واصل

اختصاصي في امراض الجهاز التنفسي

الضيق - الحساسية

➤ أمراض النوم - الإقلاع عن التدخين

الفحص بالمنظار - فحص وظائف الرئة

اختبار الحساسية

الأمراض المهنية

Casablanca le : 29/11/22

M Ahmed NAZIH

- BPCO - aspect de Over Inflation

TDM Thorax - C

ANIC CD  
SVP

RADIOLOGIE MARIE  
SERRADA M. BENYAHIA Z.  
17, Rue Med. Bahi  
Tél : 0522 25 74 82  
0522 23 77 05

DR. GADDAR Wassil  
Pneumologue  
11, Rue Lavoisier Appart 12  
Quartier Des hôpitaux  
Tél: 0522 860 444

☎ رقم 11, زنقة أبو الحسن العسكري (الافوازي سابقا) الطابق 5 (مصعد متوفر) الشقة 12 حي المستشفيات - الدار البيضاء.

☎ 11, Rue Abou Hassan Askari (ex - Lavoisier) 5<sup>ème</sup> Etage (avec ascenseur), appart. 12, quartier des hôpitaux - Casablanca.

☎ Urgence 06 77 20 20 24 ☎ 05 22 860 444 ☎ drgaddar@gmail.com

ICE: 002023220000065

Dr. GADDAR Wassil

PNEUMOLOGUE

Asthme - Allergies  
Pathologie du Sommeil  
Arrêt du Tabac  
Spirométrie - Bronchoscopie  
Tests Cutanés  
Maladies professionnelles



الدكتور غدار واصل

اختصاصي في امراض الجهاز التنفسي

الضيق - الحساسية  
أمراض النوم - الإقلاع عن التدخين  
الفحص بالمنظار - فحص وظائف الرئة  
اختبار الحساسية  
الأمراض المهنية

✓ Ahme & NAZIH

Casablanca le : 28/11/22

NFS

CRP

Ga J.

Abat C.

HDL

LDL

TA

CA T.

AC urique

TSH

PSA (libre / conjugué)

PSA total



DR. GADDAR Wassil  
Pneumologue  
11, Rue Lavoisier  
Quartier des hôpitaux  
Tél: 05 22 23 67 17

رقم 11، زقاق أبو الحسن العسكري (الفوازي سابقا) الطابق 5 (مصعد متوفر) الشقة 12 حي المستشفيات - الدار البيضاء.

11, Rue Abou Hassan Askari (ex - Lavoisier) 5<sup>ème</sup> Etage (avec ascenseur), appart. 12, quartier des hôpitaux - Casablanca.

Urgence 06 77 20 20 24 05 22 860 444 drgaddar@gmail.com

ICE: 002023220000065

# CABINET DE RADIOLOGIE DU MAARIF

Dr. BERRADA M.  
Radiologue

Dr BENYAHIA Z.  
Radiologue

Domiciliation bancaire : Compte N 013 780011 20 000183001 43 48 BMCI Agence Val d'Anfa-casa  
Patente : 34770967 I.F 1087675 ICE : 001745076000019

Casablanca, le 28/11/2022

## Facture

Nom & Prénom : **NAZIH AHMED**  
Date d'examen : 28/11/2022

Examen(s)	
SCANNER THORACIQUE	
Montant TOTAL	1500 DH

ARRETEE LA PRESENTE FACTURE A LA SOMME DE :  
**MILLE CINQ CENTS DH**

  
CABINET DE RADIOLOGIE DU MAARIF  
Dr. BERRADA M. BENYAHIA Z.  
17, Rue Med. Bahi  
Tel : 0522257482  
Fax : 0522237705

17, Rue Mohamed BAHY (es. Rue Meissonnier) en face du bureau de pointage des taxis-  
Maarif. Casablanca 20100 Tél : 0522257482.237934/253030. Fax : 0522237705





Dr. BENYAHIA Zakaria  
C.E.S de Radiologie

Dr. BERRADA Mohamed  
C.E.S de Radiologie

- I.R.M. (1,5 Tesla )
- SCANNER VCT  
(64 Barettes)  
Angioscanner  
Coroscanner  
coloscanner  
Denta-Scanner
- SCANNER  
CORPS ENTIER
- DENSITOMETRIE  
BIPHOTONIQUE
- RADIOLOGIE  
NUMERIQUE
- MAMMOGRAPHIE  
NUMERIQUE
- PANORAMIQUE  
DENTAIRE  
NUMERIQUE
- ECHO-DOPPLER  
COULEUR

16, Rue Mohamed BAH  
(EX. Rue Meissonier)  
en face du bureau de pointage  
des taxis - Maârif  
20 100 Casablanca  
Radiologie du Maârif :  
Tél. : 05.22.25.74.82  
05.22.25.30.30  
05.22.23.79.34  
Fax : 05.22.23.77.05  
I.C.E : 001745076000019  
Centre IRM du Maârif :  
IRM : 05.22.23.23.12  
05.22.99.30.31  
Fax : 05.22.25.38.73  
irm-maarif@hotmail.fr  
I.C.E : 001744959000074  
Patente : 34770967  
I.F. : 1087675

# عيادة طبية للفحص بالأشعة

## CABINET DE RADIOLOGIE DU MAARIF

### IMAGERIE PAR RESONANCE MAGNETIQUE

H/Z

Casablanca , le 28/11/2022

Mr. NAZIH AHMED  
DR GADDAR WASSIL

#### SCANNER SPIRALE THORACIQUE :

Techniques : Coupes axiales jointives de 2,5 mm avec reconstructions.

Produit de contraste : Sans

#### Résultats :

- Réticulations postéro-basales bilatérales.
- Pas d'anomalie parenchymateuse évolutive par ailleurs.
- Pas d'adénopathie médiastinale.
- Tronc de l'artère pulmonaire de calibre normal.
- Pas d'épanchement pleuro-péricardique.

Dr. BENYAHIA Z

RADIOLOGIE MAARIF  
BERRADA. M. BENYAHIA Z.  
17, Rue Med. Bahi  
Tél : 0522.25.74.82  
Fax : 0522.23.77.05

*Avec mes amicales salutations.*





**FACTURE N° 2211293005**  
LABORATOIRE CASALAB PALMIER

Casablanca le 29/11/2022

INPE : 093002574

**Mr Ahmed NAZIH**

Demande N° 2211293005

Récapitulatif des analyses
Analyse
Prise de sang Adulte
Acide urique
Chlore Cholestérol total
C R P (Protéine C réactive)
Glycémie
Hémoglobine glycosylée
Cholestérol HDL +LDL
Numération Formule (Globules rouges/Blancs/plaquettes)
Marqueur Tumoral :Antigène prostatique spécifique : PSA
Triglycérides
TSH
PSA Libre (HN)*

Total des B : 1460

Arrêtée la présente facture à la somme de : ..... \* **2142 DH** \*

**deux mille cent quarante-deux dirhams**

\*(HN) = analyse hors nomenclature



C



**LABORATOIRE CASALAB PALMIER®**

Dossier N°: **2211293005**  
Résultats de: **Mr NAZIH Ahmed**  
Né(e) le : 17/05/1953 - 69 ans  
N° CIN :

Date du prélèvement : 29/11/2022 07:20. AA  
Edition du : 29/11/2022 à 15:41

**Monsieur Le Dr Wassil GADDAR (Pneumo)**

**Cher confrère,** nous vous remercions de votre confiance, et nous vous transmettons les résultats de votre patient.

< Compte-rendu complet >

**HEMATOCYTOLOGIE**

**HEMOGRAMME**  
(SYSMEX XN-1000)

25/02/2022

Leucocytes : (RC)	10,02	10 <sup>3</sup> /mm <sup>3</sup>	(3,60-10,50)	9,93
Hématies : (RC)	5,14	10 <sup>6</sup> /mm <sup>3</sup>	(4,00-5,65)	5,24
Hémoglobine : (RC)	16,00	g/dL	(12,50-17,20)	15,60
Hématocrite : (RC)	48,6	%	(37,0-49,0)	49,8
VGM : (RC)	94,6	fL	(80,0-101,0)	95,0
TCMH : (RC)	31,1	pg	(27,0-34,0)	29,8
CCMH : (RC)	32,9	g/dL	(31,5-36,0)	31,3
RDW : (RC)	13,3	%	(0,0-18,5)	13,6

**Formule leucocytaire :**

Neutrophiles : (RC)	45,7	%		52,7
Soit:	4 579	/mm <sup>3</sup>	(1 400-7 700)	5 233
Eosinophiles : (RC)	1,9	%		1,3
Soit:	190	/mm <sup>3</sup>	(20-630)	129
Basophiles : (RC)	0,6	%		0,6
Soit:	60	/mm <sup>3</sup>	(0-110)	60
Lymphocytes : (RC)	42,5	%		36,7
Soit:	4 259	/mm <sup>3</sup>	(1 000-4 800)	3 644
Monocytes : (RC)	9,3	%		8,7
Soit:	932	/mm <sup>3</sup>	(180-1 000)	864
Plaquettes : (RC)	315	10 <sup>3</sup> /mm <sup>3</sup>	(160-370)	255

Dossier n° 2211293005 - Mr Ahmed NAZIH





BIOCHIMIE

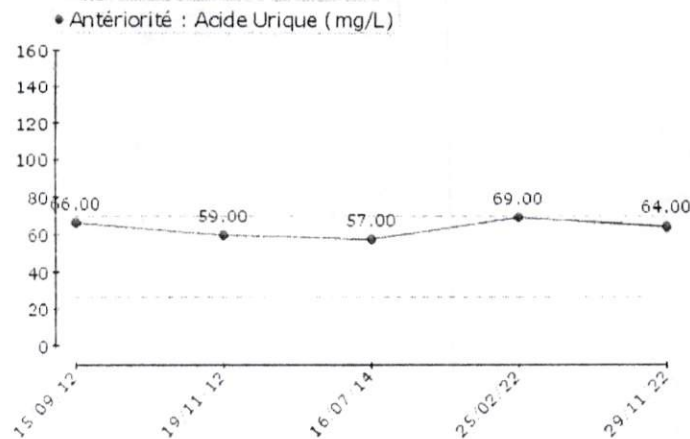
Acide Urique  
(Dosage enzymatique)

64,00 mg/L  
0,38 mmol/L

(26,00–70,00)  
(0,15–0,41)

25/02/2022

69,00  
0,41



## Métabolisme Glucidique

HBA1c

(HPLC: (HLC-723.G7))

5,9 %

(4,0-6,0)

25/02/2022

5,4

### Interprétation des résultats:

Sujet non traité pour un diabète:

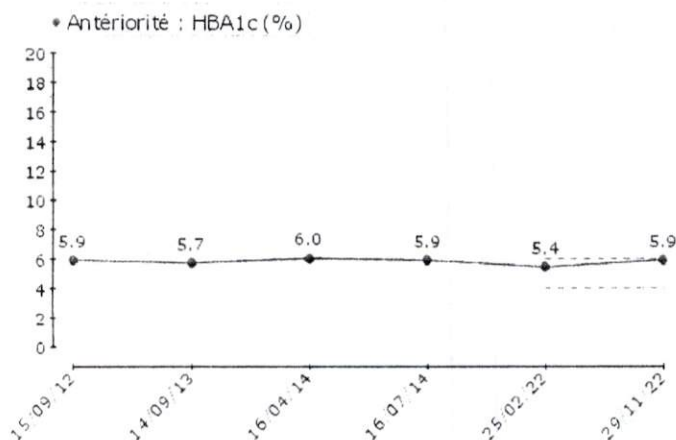
- Normal : 4-6%

Sujet diabétique de type II traité:

- Bon contrôle: < ou = à 6.5%

- Contrôle acceptable : 6.6 - 8.00%

- Mauvais contrôle : > à 8%

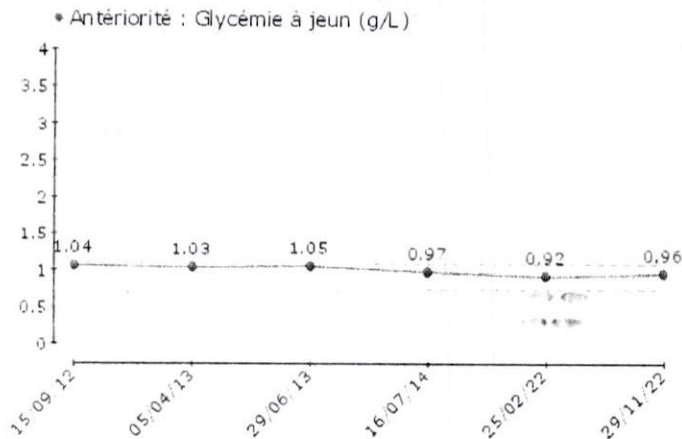




**Glycémie à jeun:**  
(Hexokinase G6PD-H)

0,96 g/L (0,74-1,09) 0,92  
5,33 mmol/L (4,11-6,05) 5,11

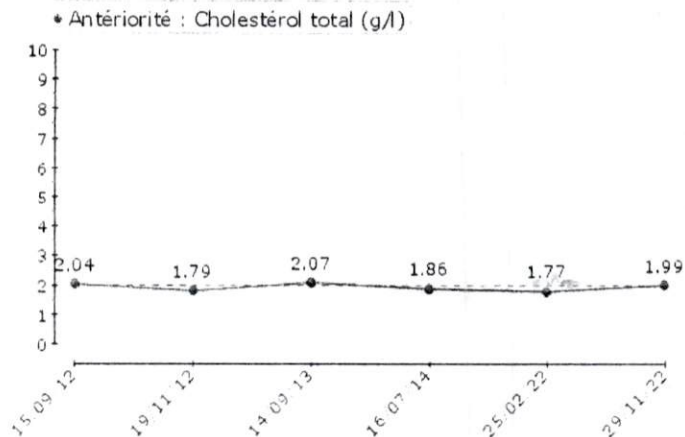
25/02/2022



**Cholestérol total:**  
(Dosage enzymatique)

1,99 g/l (<2,00) 1,77  
5,15 mmol/L (<5,17) 4,58

25/02/2022



Dossier n° 2211293005 de Mr Ahmed NAZIH



**HDL-Cholestérol:**

(Dosage enzymatique)

0,44 g/l  
1,14 mmol/l

(>0,40)  
(>1,03)

16/07/2014

0,41  
1,06

**Valeurs de référence selon diagnostic -roche :**

<u>Femmes :</u>	>0.65 g/l	Pas de risque
	0.45 à 0.65 g/l	Risque modéré
	< 0.45 g/l	Risque élevé.
<u>Homme :</u>	>0.55 g/l	Pas de risque
	0.35 à 0.55 g/l	Risque modéré
	< 0.35 g/l	Risque élevé .

**Valeurs de référence selon AFSSAP:**

Valeur Normale : > 0.40 g/l.

**LDL:**

(calculé selon la formule de Friedwald)

1,31 g/L  
3,39 mmol

(<1,30)  
(<3,36)

1,29  
3,34

**Selon les recommandations de l'Andem:**

- Résultats à interpréter en fonction du nombre de facteurs de risque(FR) et des objectifs thérapeutiques citées ci-dessous:
- Prévention primaire: (0 ou 1 FR cardio-vasculaire) LDL < 1.60
- Prévention primaire: (2 ou + FR cardio-vasculaire) LDL < 1.30
- Prévention secondaire (maladie coronaire patente) LDL <1.00

**Selon les recommandations de l'AFSSAPS:**

- Valeur optimale : < 1.60

NB : Les résultats seront interprétés selon les contextes cliniques

**Triglycérides:**

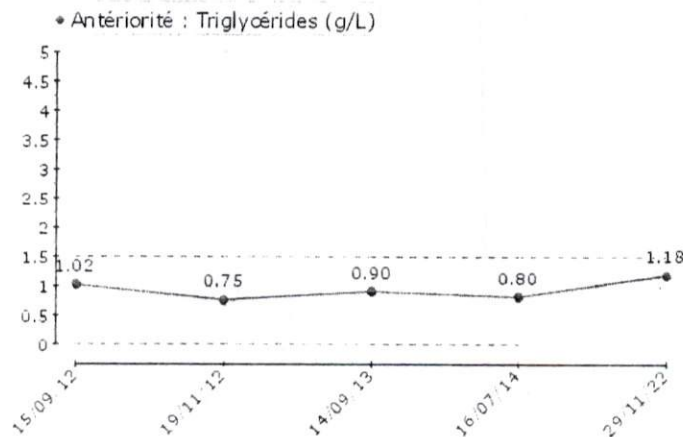
(Dosage enzymatique)

1,18 g/L  
1,33 mmol/L

(<1,50)  
(<1,70)

16/07/2014

0,80  
0,90



Dossier n° 2211293005 de Mr Ahmed NAZIH





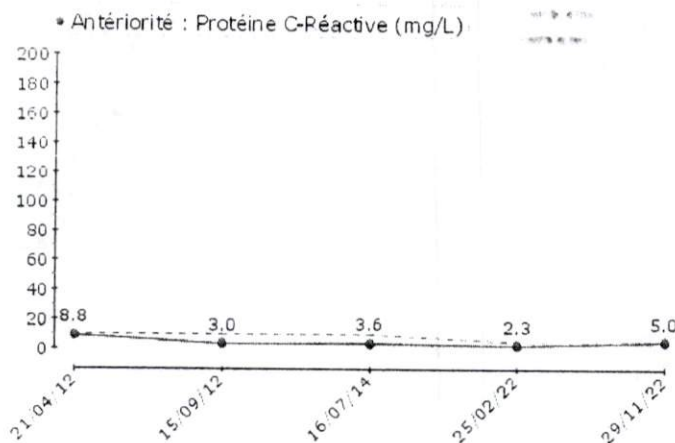
**Protéine C-Réactive:**  
(Test immunoturbidimétrique)

5,0 mg/L

(<5,0)

25/02/2022

2,3



**BILAN ENDOCRINIEN**

**TSH:**  
(ECLIA sur COBAS 6000)

0,56 mUI/L

(0,27-4,20)

25/02/2022

0,86

**Valeurs de référence selon diagnostic -roche :**

**Adultes :** 0.27 à 4.2 mUI/L

**Enfants :**

0j à 6j : 0.70 à 15.2 mUI/L

6j à 3 mois : 0.72 à 11.0 mUI/L

3 à 12 mois : 0.73 à 8.35 mUI/L

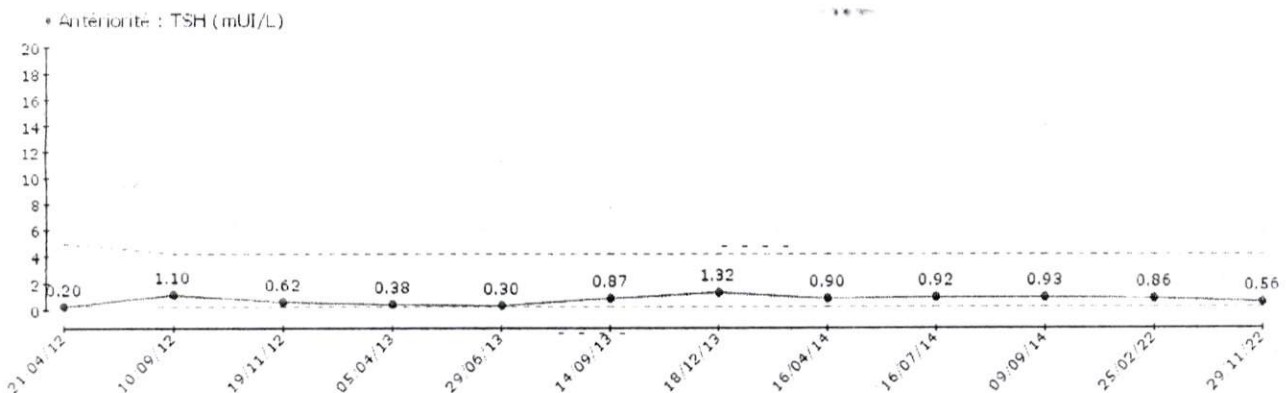
1 à 6ans : 0.70 à 5.97 mUI/L

6 à 11ans : 0.60 à 4.84 mUI/L

11 à 20 ans : 0.51 à 4.30 mUI/L

**Femmes enceintes :** < 2 mUI/L

**NB :** La TSH s'abaisse au cours des 3 premiers mois de grossesse.





MARQUEURS TUMORAUX

PSA total

(ECLIA sur Cobas 6000.)

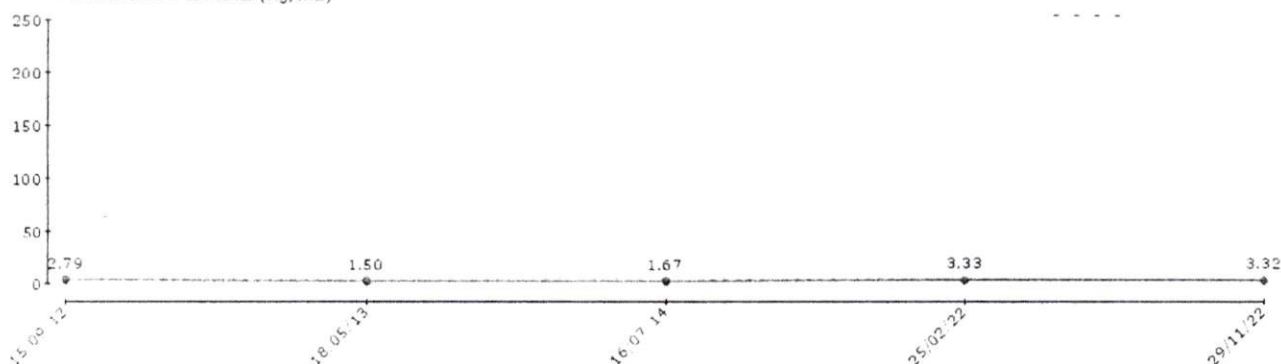
3,32 ng/mL

(<4,00)

25/02/2022

3,33

\* Antériorité : PSA total (ng/mL)



PSA Libre

(ECLIA sur Cobas 6000.)

0,80 ng/mL

Domaine de référence pour les adultes :

Age inférieur à 50 ans : < 2.5 ng/mL  
Age entre 50 et 80 ans : < 6.5 ng/mL

Rapport PSA Libre/Totale

24,10 %

(RC) : Résultat contrôlé

Validation biologique par : Le Dr M. BEZZARI

Dr K. OUZZANI



Dossier n° 2211293005 de Mr Ahmed NAZIH

8 / 8

