

## RECOMMANDATIONS IMPORTANTES A LIRE POUR ACTIVER LES REMBOURSEMENTS ET EVITER LES REJETS

### Conditions générales :

- Le cadre réservé à l'adhérent doit être dûment renseigné.
- Le cadre réservé au médecin doit être renseigné par le praticien lui-même notamment la nature de la maladie.
- La validité de la feuille de soins est limitée à 3 mois à compter de la première consultation.
- L'entente préalable est exigée pour toute hospitalisation médicale, chirurgicale, soins dentaires spéciaux, extractions multiples, parodontie orthodontie, prothèses dentaires, prothèses auditives ou orthopédiques ainsi que pour tous les actes effectués en série.
- En cas d'accident, une déclaration précisant les causes et circonstances de l'accident est à joindre à la feuille de soins.

### Pharmacie :

- Les vignettes des médicaments doivent être obligatoirement jointes aux ordonnances.
- Pour les médicaments sans vignettes une facture de la pharmacie doit être jointe.

### Radiologie et Biologie :

- La facture ainsi qu'une copie des résultats des analyses ou du compte rendu (sous pli confidentiel) doivent être jointes à l'ordonnance médicale pour toute demande de remboursement.
- Un pli confidentiel du médecin prescripteur des analyses ou radios peut être demandé par le médecin conseil de la mutuelle.

### Optique :

- L'ordonnance du médecin prescripteur et la facture de l'opticien sont à joindre à la feuille de soins.

### Rééducation :

- L'entente préalable renseignée par le médecin prescripteur est exigée avant le début des séances de rééducations.
- Pour le remboursement, la facture et le calendrier des séances effectuées sont à joindre à la feuille de soins.

### Dentaire :

- En cas de prothèses ou de traitement canalaires, l'accord préalable renseigné sur la feuille de soins est obligatoire avant le début de traitement.
- La facture doit être jointe à la feuille de soins pour toute demande de remboursement.
- La radio-après soins est obligatoire en cas de prothèses ou de traitement canalaires.

### Maladie et Affection Longue Durée ALD et ALC :

- La déclaration de maladie chronique doit être renseignée par le médecin prescripteur et renouvelée tous les 6 mois.

### Adresses Mails utiles

- Réclamation : contact@mupras.com
- Prise en charge : pec@mupras.com
- Adhésion et changement de statut : adhesion@mupras.com

La MUPRAS garantit le respect de la loi n° 09-08 relative à la protection des personnes physiques à l'égard du traitement des données à caractère personnel.

**MUPRAS** : Centre Allal Ben Abdellah - 6ème Etage Angle Rue Mohamed Fakir et Rue Allal Ben Abdellah - Quartier de l'Horloge Casablanca 20000 - Tél. : 05 22 20 45 45 (LG) - Fax : 05 22 22 78 18 - www.mupras.com



**MUPRAS**  
Mutuelle de Prévoyance  
& d'Actions Sociales  
de Royal Air Maroc

## Déclaration de Maladie

N° W21-695288

☒ **Maladie** ☐ **Dentaire** ☐ **Optique** ☐ **Autres**

Cadre réservé à l'adhérent (e)

Matricule : 8716 Société : RAM  
☒ Actif ☐ Pensionné(e) ☐ Autre :  
 Nom & Prénom : AIT MANSOUR MUSTAPHA  
 Date de naissance : 01-03-66  
 Adresse : ANASSER Rue 35 n° 46/48  
 Tél. : 661324356 Total des frais engagés : 1579

Cadre réservé au Médecin

Cachet du médecin :

**Dr. BENKIRANE Hind**  
Spécialiste en Médecine Physique  
et Réadaptation Fonctionnelle  
Tél.: 05 22 90 78 09

Date de consultation : 26/11/2022  
 Nom et prénom du malade : AIT MANSOUR MUSTAPHA Age :  
 Lien de parenté : ☐ Lui-même ☐ Conjoint ☐ Enfant  
 Nature de la maladie : NCS + lésions post-traumatiques  
 En cas d'accident préciser les causes et circonstances :

Dans le cas où la maladie aurait un caractère confidentiel, communiquer les renseignements sous pli confidentiel à l'attention du médecin conseil de la Mutuelle.

J'atteste sur l'honneur l'exactitude des renseignements portés sur la présente déclaration. Je déclare avoir pris connaissance de la clause relative à la protection des données personnelles.

Fait à : CASABLANCA Le : 26 / 11 / 22

Signature de l'adhérent(e) :

*[Signature]*

Autorisation CNDP N° : A-A-215/2019

MUPRAS  
12 DEC. 2022  
ACCUEILLI  
HAKANI

# RELEVÉ DES FRAIS ET HONORAIRES

Dates des Actes	Natures des Actes	Nombre et Coefficient	Montant détaillé des Honoraires	Cachet et signature du Médecin attestant le Paiement des Actes
26/11/2022	105		300,00	INP : 0911186783 Dr. BENKIRANE Hind Spécialiste en Médecine Physique et Réadaptation Fonctionnelle Tél: 05 22 90 78 09

# EXECUTION DES ORDONNANCES

Cachet du Pharmacien ou du Fournisseur	Date	Montant de la Facture
PHARMACIE RICHDI "A" N°6 L. DALIA CENTRE BOUSKOURA CASA, TEL: 05 22 32 06 30	26/11/2022	79,00

# ANALYSES - RADIOGRAPHIES

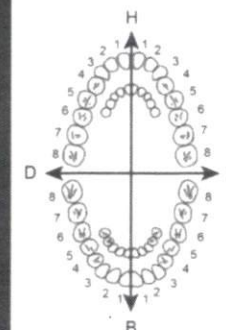
Cachet et signature du Laboratoire et du Radiologue	Date	Désignation des Coefficients	Montant des Honoraires
Centre de Radiologie et d'Imagerie Médicale N°2 Casablanca - 2220 Bd. Oum Raddi Tél: 05 22 93 074 93	26/11/2022	BRUN 26	1200,00

# AUXILIAIRES MEDICAUX

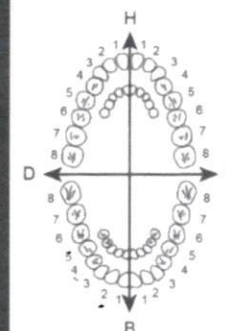
Cachet et signature du Particien	Date des Soins	Nombre				Montant détaillé des Honoraires
		AM	PC	IM	IV	

# VOLET ADHERENT

\* Il est entendu que le règlement est conditionné par la fourniture de tous les justificatifs exigés par la Mutuelle.



# O.D.F. PROTHESES DENTAIRES



# DETERMINATION DU COEFFICIENT MASTICATOIRE

25533412	21433552
00000000	00000000
D	G
00000000	00000000
35533411	11433553
	B

(Création, remont, adjonction)  
Fonctionnel, Thérapeutique, nécessaire à la profession

COEFFICIENT DES TRAVAUX

MONTANTS DES SOINS

DEBUT D'EXECUTION

FIN D'EXECUTION

COEFFICIENT DES TRAVAUX

MONTANTS DES SOINS

DATE DU DEVIS

DATE DE L'EXECUTION

VISA ET CACHET DU PRATICIEN ATTESTANT LE DEVIS

VISA ET CACHET DU PRATICIEN ATTESTANT L'EXECUTION



# Docteur Hind BENKIRANE

Spécialiste en Médecine Physique  
et Réadaptation Fonctionnelle

Diplômée de la faculté de médecine de Liège

Ancienne Interne des Hôpitaux

de Paris et de Montpellier

DIU de Traumatologie du Sport de Paris

DIU de Podologie de Montpellier

- Echographie ostéo-articulaire et musculo-tendineuse
- Thérapie par onde de choc
- Thérapie par PRP

الدكتورة هند بنكيران

اختصاصية في الطب الفيزيائي

والتأهيل الوظيفي

خريجة كلية الطب بلييج

طبيبة داخلية سابقا بمستشفى مونبيلي و باريس

دبلوم في الرضوخ الناتجة عن الرياضة بباريس

دبلوم في أمراض القدم بمونبيلي

- فحص بالصدى للمفاصل و العضلات

- التداوي بالدم

Casablanca, Le :

26/11/2022

M<sup>re</sup> Aït Zougar  
Nustophe

(A. Benkirane)



79109  
Myssi P  
2 ep au cadet

Dr. BENKIRANE Hind  
Spécialiste en Médecine Physique  
et Réadaptation Fonctionnelle  
Tél.: 05 22 40 78 09

PHARMACIE RACHIDI "A"  
DR RACHIDI YOUNES  
N°6 LOT DALIA CENTRE BOUSKOURA  
CASA. TEL: 05 22 52 06 30

102, شارع أم الربيع، إقامة سلمى، الطابق السفلي قرب شركة رونو داسيا  الحي الحسني - الدار البيضاء

102, Bd. Oued Oum Rabii, Rés. Salma RDC près de la Maison Renault Dacia  Hay Hassani-Casablanca

Tél.: 0522 90 78 09 - E-mail : cabinet.hbenkirane@gmail.com

# Docteur Hind BENKIRANE

Spécialiste en Médecine Physique  
et Réadaptation Fonctionnelle

Diplômée de la faculté de médecine de Liège

Ancienne interne des Hôpitaux

de Paris et de Montpellier

DIU de Traumatologie du Sport de Paris

DIU de Podologie de Montpellier

- Echographie ostéo-articulaire et musculo-tendineuse

- Thérapie par onde de choc

- Thérapie par PRP

الدكتورة هند بنكيران

اختصاصية في الطب الفيزيائي

والتأهيل الوظيفي

خريجة كلية الطب بلييج

طبيبة داخلية سابقا بمستشفى مونبيلي و باريس

دبلوم في الرضوخ الناتجة عن الرياضة بباريس

دبلوم في أمراض القدم بمونبيلي

- فحص بالصدى للمفاصل و العضلات

- التداوي بالدم

Casablanca, Le : .....

20/11/2022

Dr. Benkirane  
Mustapha

Rx Radio cervical

Rx epaule Dk

Dr. BENKIRANE Hind  
Spécialiste en Médecine Physique  
et Réadaptation Fonctionnelle  
Tél.: 05 22 90 78 09

Centre de Radiologie El Oulfa  
Bd. Oum Rabii - Rue 50 N°2  
Casablanca - 20220  
Tél.: 05 22 93 04 93

102, شارع أم الربيع، إقامة سلمى، الطابق السفلي قرب شركة رونو داسيا RENAULT الحي الحسني - الدار البيضاء

102, Bd. Oued Oum Rabii, Rés. Salma RDC près de la Maison Renault Dacia Hay Hassani-Casablanca

Tél.: 0522 90 78 09 - E-mail : cabinet.hbenkirane@gmail.com

# Docteur Hind BENKIRANE

Spécialiste en Médecine Physique  
et Réadaptation Fonctionnelle

Diplômée de la faculté de médecine de Liège

Ancienne interne des Hôpitaux

de Paris et de Montpellier

DIU de Traumatologie du Sport de Paris

DIU de Podologie de Montpellier

- Echographie ostéo-articulaire et musculo-tendineuse
- Thérapie par onde de choc
- Thérapie par PRP

الدكتورة هند بنكيران

اختصاصية في الطب الفيزيائي

والتأهيل الوظيفي

خريجة كلية الطب بليج

طبيبة داخلية سابقا بمستشفى مونبيلي و باريس

دبلوم في الرضوخ الناتجة عن الرياضة بباريس

دبلوم في أمراض القدم بمونبيلي

- فحص بالصدى للمفاصل و العضلات

- التداوي بالدم

Casablanca, Le : .....

26/11/2022


M<sup>r</sup> Ait Tansour  
Mustapha

Echographie - epaule de

handball - de  
ciffe ?

Centre de Radiologie El Oulfa  
Bd. Oum Rabii - Rue 50 N°2  
Casablanca - 20220  
Tél : 05 22 93 04 93

Dr. BENKIRANE Hind  
Spécialiste en Médecine Physique  
et Réadaptation Fonctionnelle  
Tél.: 05 22 90 78 09

102, شارع أم الربيع، إقامة سلمى، الطابق السفلي قرب شركة رونو داسيا  الحي الحسني - الدار البيضاء

102, Bd. Oued Oum Rabii, Rés. Salma RDC près de la Maison Renault Dacia  Hay Hassani-Casablanca

Tél.: 0522 90 78 09 - E-mail : cabinet.hbenkirane@gmail.com

# CENTRE DE RADIOLOGIE EL OULFA

Docteur Fatiha LASRI

Médecin Radiologue

Diplôme National de Spécialité.

Diplôme Inter-Universitaire spcialisé-Nancy II.

Ex médecin attaché des Hôpitaux de Londres & Amsterdam.

Docteur Bouchaib ELMDARI

Médecin Radiologue

Diplôme National de Spécialité.

Diplôme Inter-Universitaire spcialisé-Nancy II

Ex médecin attaché au CHU Ibn Rochd

Casablanca, le 26/11/2022

**FACTURE N°11588/2022**

**NOM & PRENOM: AIT MANSOUR MUSTAPHA**

EXAMEN	MONTANT
ECHOGRAPHIE DE L'EPAULE DROITE RX. RACHIS CERVICAL F/P RX. EPAULE DROITE F/P	1200 DH
TOTAL	1200 DH

Arrêtée la présente facture à la somme de :MILLE DEUX CENTS DH TTC

Centre de Radiologie El Oulfa  
Bd. Oum Rabii - Rue 50 N°2  
Casablanca 20220  
Tel : 05 22 93 04 93

Dr Bouchaib EL MDARI  
Médecin Radiologue  
Centre de Radiologie El Oulfa

Bd. Oued Oum Rabii – Rue 50, N°2- Oulfa – 20220 Casablanca  
Tél. : 0522 93 04 93 / 05 22 93 05 93 / 05 22 93 32 99 – Fax 0522 93 563 Capital: 100 000, 00  
Dhs - RC: SCP – TP: 37989156 – IF: 4049398 – ICE: 001581917000057



**Docteur Fatiha LASRI**  
 Médecin Radiologue

- Diplôme National de Spécialité
- Diplôme Inter-Universitaire de Spécialité - Nancy II
- Ex Médecin attaché des Hôpitaux de Londres & Amsterdam

**Dr Bouchaïb EL MDARI**  
 Médecin Radiologue

- Diplôme National de Spécialité
- Diplôme Inter-Universitaire de Spécialité - Nancy II
- Ex-Médecin attaché au CHU Ibn Rochd

- Scanner Spirale Corps Entier
- Dentascanner - Panoramique Dentaire
- Echographie Générale

- Echographie-Doppler Couleur
- Echographie Ostéo Artculaire
- Radiologie Numérisée

- Ostéodensitométrie
- Mammographie Numérisée
- Radiographie Rachis Entier
- Radio - Photo

Casablanca , le 26/11/2022

PATIENT : **AIT MANSOUR MUSTAPHA**  
 MEDECIN TRAITANT : **DR. BENKIRANE Hind**  
 EXAMEN(S) REALISE(S) :

**RX. RACHIS CERVICAL F/P :**

- Déminéralisation osseuse.
- Légère rectitude du rachis cervical.
- Ébauches de becs ostéophytiques antérieurs de C5 et C6.
- Uncarthrose modérée étagée réduisant les foramens de façon bilatérale prédominant en C4, C5-C6.
- Hauteur des disques et des corps vertébraux conservée.
- Absence d'anomalie des parties molles.

**Conclusion :**

- Déminéralisation osseuse modérée.
- Légère rectitude du rachis cervical.
- Cervicarthrose avec uncarthrose modérées étagées.

**RX.EPAULE DROITE F/P :**

- Déminéralisation osseuse modérée.
- Aspect hétérogène du tubercule majeur.
- Léger pincement de l'espace sous-acromiale.
- Acromion type 1 de Biglianni.
- Aspect normal de la tête humérale de l'articulation gléno humérale et acromio humérale.
- Parties molles d'aspect normal.

**Conclusion :**

- Déminéralisation osseuse modérée.
- Pincement de l'espace sous-acromial avec aspect hétérogène du tubercule majeur : À compléter par une échographie de l'épaule.

*Confraternellement*
**DR. ELMARI BOUCHAIB**

I.S

**Dr Bouchaïb EL MDARI**  
 Médecin Radiologue  
 le Radiologie El Oulfa

Centre de Radiologie El Oulfa  
 Bd. Oum Rabii - Rue 50 N°2  
 Casablanca - 20220  
 Tél : 05 22 93 04 93 - 05 22 93 05 93

Bd. Oued Oum Rabii, Rue 50, N°2 - Oulfa - Casablanca

Tél. : 05 22 93 04 93 - 05 22 93 05 93 - Fax : 05 22 93 56 37 - E-mail : cro.radiologie.oulfa@gmail.com





**Docteur Fatiha LASRI**  
Médecin Radiologue

- Diplôme National de Spécialité
- Diplôme Inter-Universitaire de Spécialité - Nancy II
- Ex Médecin attaché des Hôpitaux de Londres & Amsterdam

**Dr Bouchaïb EL MDARI**  
Médecin Radiologue

- Diplôme National de Spécialité
- Diplôme Inter-Universitaire de Spécialité - Nancy II
- Ex-Médecin attaché au CHU Ibn Rochd

- Scanner Spirale Corps Entier
- Dentascanner - Panoramique Dentaire
- Echographie Générale

- Echographie-Doppler Couleur
- Echographie Ostéo Articulaire
- Radiologie Numérisée

- Ostéodensitométrie
- Mammographie Numérisée
- Radiographie Rachis Entier
- Radio - Photo

Casablanca , le 26/11/2022

PATIENT : **AIT MANSOUR MUSTAPHA**  
MEDECIN TRAITANT : **DR. BENKIRANE Hind**  
EXAMEN(S) REALISE(S) : **ECHOGRAPHIE DE L'EPAULE DROITE**

- L'étude comparative des deux épaules par une sonde haute fréquence retrouve à droite :**
- Tendon sus épineux épaissi hypoéchogène d'aspect harmonieux siège calcification allongée mesurant 17 x 3 mm sans image de rupture décelable.
  - Tendon sous-scapulaire d'épaisseur et d'échostructure normales.
  - Portion du biceps est d'épaisseur normale dans sa gouttière.
  - Absence de conflit antérieur.
  - Absence d'épanchement articulaire.
  - Discret épanchement avec un petit épaissement au niveau de la bourse sous acromio-delhoïdienne.
  - Assez bonne trophicité musculaire.

**Conclusion :**

- Tendinopathie hypertrophique calcifiante du tendon sus épineux.
- Absence de signe de rupture de la coiffe des rotateurs.
- Légère bursite de la bourse sous acromio-delhoïdienne.

**Dr Bouchaïb EL MDARI**  
Médecin Radiologue  
Centre de Radiologie El Oulfa

Centre de Radiologie El Oulfa  
Bd. Oum Rabii - Rue 50 N°2  
Casablanca - 20720  
Tél: 05 22 93 04 93

**Confraternellement**  
**DR. ELMDARI BOUCHAIB**