

RECOMMANDATIONS IMPORTANTES A LIRE POUR ACTIVER LES REMBOURSEMENTS ET EVITER LES REJETS

Conditions générales :

- Le cadre réservé à l'adhérent doit être dûment renseigné.
- Le cadre réservé au médecin doit être renseigné par le praticien lui-même notamment la nature de la maladie.
- La validité de la feuille de soins est limitée à 3 mois à compter de la première consultation.
- L'entente préalable est exigée pour toute hospitalisation médicale, chirurgicale, soins dentaires spéciaux, extractions multiples, parodontie orthodontie, prothèses dentaires, prothèses auditives ou orthopédiques ainsi que pour tous les actes effectués en série.
- En cas d'accident, une déclaration précisant les causes et circonstances de l'accident est à joindre à la feuille de soins.

Pharmacie :

- Les vignettes des médicaments doivent être obligatoirement jointes aux ordonnances.
- Pour les médicaments sans vignettes une facture de la pharmacie doit être jointe.

Radiologie et Biologie :

- La facture ainsi qu'une copie des résultats des analyses ou du compte rendu (sous pli confidentiel) doivent être jointes à l'ordonnance médicale pour toute demande de remboursement.
- Un pli confidentiel du médecin prescripteur des analyses ou radios peut être demandé par le médecin conseil de la mutuelle.

Optique :

- L'ordonnance du médecin prescripteur et la facture de l'opticien sont à joindre à la feuille de soins.

Rééducation :

- L'entente préalable renseignée par le médecin prescripteur est exigée avant le début des séances de rééducations.
- Pour le remboursement, la facture et le calendrier des séances effectuées sont à joindre à la feuille de soins.

Dentaire :

- En cas de prothèses ou de traitement canalaires, l'accord préalable renseigné sur la feuille de soins est obligatoire avant le début de traitement.
- La facture doit être jointe à la feuille de soins pour toute demande de remboursement.
- La radio-après soins est obligatoire en cas de prothèses ou de traitement canalaires.

Maladie et Affection Longue Durée ALD et ALC :

- La déclaration de maladie chronique doit être renseignée par le médecin prescripteur et renouvelée tous les 6 mois.



MUPRAS

Mutuelle de Prévoyance
& d'Actions Sociales
de Royal Air Maroc

Déclaration de Maladie

M22-0019622

141650

☐ Maladie ☐ Dentaire ☐ Optique ☐ Autres

Cadre réservé à l'adhérent (e)

Matricule 0002154 Société :
☐ Actif ☐ Pensionné(e) ☐ Autre :
 Nom & Prénom : GAJJAOUI Rachida /^{ve} Harvani
 Date de naissance : 13/2/1960 Rachida
 Adresse : Rue 127 N°56 oula Casablanca
 Tél. 06.17.46.57.96 Total des frais engagés : 2382,40 Dhs

Cadre réservé au Médecin

Cachet du médecin :



Date de consultation : 05/12/22
 Nom et prénom du malade : GAJJAOUI RACHIDA Age :
 Lien de parenté : ☒ Lui-même ☐ Conjoint ☐ Enfant
 Nature de la maladie : Affection longue durée ou chronique ☐ ALD ☐ ALC Pathologie :
 En cas d'accident préciser les causes et circonstances :
 Dans le cas où la maladie aurait un caractère confidentiel, communiquer les renseignements sous pli confidentiel à l'attention du médecin conseil de la Mutuelle.

J'atteste sur l'honneur l'exactitude des renseignements portés sur la présente déclaration. Je déclare avoir pris connaissance de la clause relative à la protection des données personnelles.

Fait à :

Signature de l'adhérent(e) :

Le : 21/12/2022

Autorisation CNDP N° : A-A-215 / 2019

Adresses Mails utiles

- Reclamation : contact@mupras.com
- Prise en charge : pec@mupras.com
- Adhésion et changement de statut : adhesion@mupras.com

La MUPRAS garantit le respect de la loi n° 09-08 relative à la protection des personnes physiques à l'égard du traitement des données à caractère personnel.

MUPRAS : Centre Allal Ben Abdellah - 6ème Etage Angle Rue Mohamed Fakir et Rue Allal Ben Abdellah - Quartier de l'Horloge Casablanca 20000 - Tél. : 05 22 20 45 45 (LG) - Fax : 05 22 22 78 18 - www.mupras.com

RELEVÉ DES FRAIS ET HONORAIRES

Dates des Actes	Natures des Actes	Nombre et Coefficient	Montant détaillé des Honoraires	Cachet et signature du Médecin attestant le Paiement des Actes
05/12/22	3		2501-	

EXECUTION DES ORDONNANCES

Cachet du Pharmacien ou du Fournisseur	Date	Montant de la Facture
PHARMACIE EL LOTF Mme. BENJELLOUN NEAMA 313, Bd. Oued Tassart El Oulfa Casablanca - Tél: 0522 01 00 INPE: 092025014	05/12/22	832.40

ANALYSES - RADIOGRAPHIES

Cachet et signature du Laboratoire et du Radiologue	Date	Désignation des Coefficients	Montant des Honoraires

AUXILIAIRES MEDICAUX

Cachet et signature du Praticien	Date des Soins	Nombre				Montant détaillé des Honoraires
		AM	PC	IM	IV	
ECO OPTIC EL KORAYCHI DAHHAN Opticien Optométriste 12, Rue Oued Darba N° 53 Oulfa - Casablanca SSM: 0661 46 23 60 Tél: 0520 00 57 37	12/12/2022					1300,00 DA

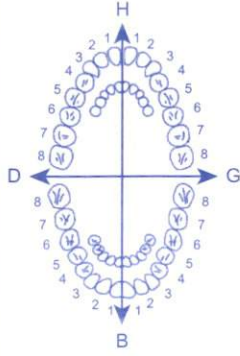
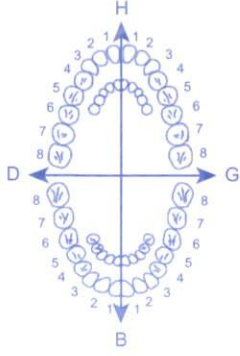
N.P.E. : 095015319

RELEVÉ DES FRAIS ET HONORAIRES

Le praticien est prié de préciser la dent traitée, l'acte pratiqué en indiquant la nature des soins.

Important :

Veuillez joindre les radiographies en cas de prothèses ou de traitement canaux, ainsi que le bilan de l'ODF.

SOINS DENTAIRES	Dents Traitées	Nature des Soins	Coefficient	
				COEFFICIENT DES TRAVAUX <input type="text"/>
				MONTANTS DES SOINS <input type="text"/>
				DEBUT D'EXECUTION <input type="text"/>
				FIN D'EXECUTION <input type="text"/>
O.D.F. PROTHESES DENTAIRES	DETERMINATION DU COEFFICIENT MASTICATOIRE H 25533412 21433552 00000000 00000000 D 00000000 G 00000000 35533411 11433553 B		COEFFICIENT DES TRAVAUX <input type="text"/>	
	(Création, remont, adjonction) Fonctionnel, Thérapeutique, nécessaire à la profession		MONTANTS DES SOINS <input type="text"/>	
			DATE DU DEVIS <input type="text"/>	
			DATE DE L'EXECUTION <input type="text"/>	

VISA ET CACHET DU PRATICIEN ATTESTANT LE DEVIS

VISA ET CACHET DU PRATICIEN ATTESTANT L'EXECUTION

الدكتور سيدي محمد الزهيري

Dr. Sidi Mohammed Ezzouhairi

OPHTALMOLOGISTE

Spécialiste des maladies et chirurgie des yeux
Lauréat de la faculté de médecine Bordeaux II
Titulaire de C.E.S. de biologie humaine
Ancien interne des hôpitaux de France



اختصاصي في أمراض و جراحة العيون
خريج كلية الطب بوردو II - فرنسا
داخلي سابقا بمستشفيات فرنسا

Spécialiste des glaucomes
Chirurgie de la cataracte par phaco-émulsification
Chirurgie vitréo-rétinienne

05 décembre 2022

GAJJAOUI Rachida

مركز علاج داء الزرق

Centre du glaucome

OCT : Tomographie par
cohérence optique

Champ visuel automatisé

Pachymétrie

Rétinographie non Mydriatique

Compass

Angiographie numérisée

Laser SLT

Laser Yag-Argon

Laser diode

ECP

Chirurgie des glaucomes

UBM : Echographie à haute
fréquence

Echographies A et B

Microcopie spéculaire

186.10
x2

COSOPT ODG

1 goutte 2 fois par jour
A renouveler

298.00
x2

ZIOPTAN ODG

1 goutte une fois le soir
A renouveler

144.10
x2

VISMED ODG

1 goutte 2 fois par jour
A renouveler

PHARMACIE EL LOUE
13 Bd Oud Tachou El Oulfa
Tél: 05 23 31 03 75 / 78

الدكتور سيدي محمد الزهيري
اختصاصي في أمراض و جراحة العيون
Dr. Sidi Med. EZZOUHAIRI
OPHTALMOLOGISTE
Résidence Oasis, Bd Mohammed V
Tél.: 05 23 31 03 75 / 78 - Mohammedia



إقامة الوازيس، شارع محمد الخامس - المحمدية

Résidence Oasis, Bd Mohammed V - Mohammedia. Tél.: 05 23 31 03 75 / 78

E-mail : ophtalmologies@gmail.com - Urgences : 05 23 32 90 02 / 03

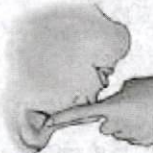
Patente : 394 033 03
ICE : 001624127000040



TM



ZIOPTAN™ 15µg/ml
Collyre en récipient unidose
 Boîte de 3 sachets de 10 flacons de 0,3 ml
 P.P.V : 292,00 DH. Distribué par SOTHEMA
 B.P.N°1-27182 Bouskoura-Maroc



12. Essayez tout excédent de solution sur la peau autour de l'œil à l'aide d'un mouchoir en papier.
 Si une goutte n'a pas atteint l'œil, essayez à nouveau.
 Si votre médicament vous a dit d'appliquer le collyre dans les deux yeux, répétez les étapes 7 à 12 pour l'autre œil.
 Une unidose de ZIOPTAN contient une quantité suffisante pour traiter les deux yeux.
 Après utilisation, jetez l'unidose même si toute la solution n'a pas été utilisée.
 Lavez-vous les mains à l'eau et au savon pour éliminer les éventuels résidus.
En cas de doute concernant l'utilisation du collyre, adressez-vous à votre médecin ou votre pharmacien.
En cas de doute concernant la procédure, adressez-vous à votre médecin ou votre pharmacien.

Durée d'utilisation
 ZIOPTAN aide à contrôler la maladie, mais ne la guérit pas. Vous devez donc utiliser ZIOPTAN tous les jours.
 Cessez d'utiliser ZIOPTAN seulement si votre médecin ou votre pharmacien vous l'indique.
En cas d'oubli du traitement
 Si le moment de la prochaine administration est proche, sautez la dose oubliée et prenez la dose suivante comme prévu.
 Sinon, prenez-la dès que vous vous en rendez compte, puis reprenez votre schéma d'administration habituel.
 Ne doublez pas la dose pour compenser la dose que vous avez oubliée.
 Si vous avez des difficultés à vous rappeler d'utiliser le collyre, demandez des astuces auprès de votre pharmacien.
Utilisation excessive (surdosage)
 Si plusieurs gouttes sont accidentellement instillées dans l'œil, rincez immédiatement l'œil à l'eau chaude.
 Si vous pensez que vous, ou une autre personne, avez avalé le contenu d'une unidose de ZIOPTAN, entièrement ou partiellement, contactez immédiatement votre médecin, votre pharmacien ou le Centre Anti-poison, même en l'absence de malaise ou de symptômes d'empoisonnement.

Les fréquemment posées concernant ZIOPTAN
 ne sont pas épuisantes.
 Normaux par votre médecin ou votre pharmacien.
 des risques et des avantages. Votre médecin ou
 un rapport
 l'utilisation de ZIOPTAN par rapport
 à l'utilisation de ce médicament, consultez votre

édicalement.
 l'œil.
 ?
 de médicaments appelés analogues de prostagland-
 une pression oculaire accrue et soigner le glaucome.
 entraîner une pression potentiellement élevée du
 is, certaines personnes atteintes peuvent présenter
 autre part, une pression accrue dans l'œil n'induit pas
 se par une accumulation du liquide qui circule dans
 continue à rejoindre le liquide déjà présent dans l'œil
 r. Cette hausse de pression peut endommager la
 et progressivement la vue. Cette baisse progressive
 laire normale soit liée à des dommages dans la partie
 t de procéder à un examen de la pression oculaire,
 après d'un ophtalmologiste ou d'un ophtalmiste.
 àiner des problèmes graves, notamment la cécité. En
 ontre le glaucome, il ne s'agit pas d'un traitement
 l'utilisation de ZIOPTAN jusqu'à ce que votre

Dorzolamide/Timolol

- Gardez cette notice, vous pourriez avoir besoin de la relire.
- Si vous avez toute autre question, si vous avez un doute, demandez plus d'informations à votre médecin ou à votre pharmacien.
- Ce médicament vous a été personnellement prescrit. Ne le donnez jamais à quelqu'un d'autre, même en cas de symptômes identiques, cela pourrait lui être nocif.
- Si l'un des effets indésirables devient grave ou si vous remarquez un effet indésirable non mentionné dans cette notice, parlez-en à votre médecin ou à votre pharmacien.

6. INFORMATIONS SUPPLEMENTAIRES

Le glaucome est généralisé. Cette accumulation est due à la sécrétion. Puisque la nouvelle pression ne cesse d'augmenter de l'œil et réduire ainsi la pression oculaire normale. Généralement, le glaucome est de procéder à un examen visuel après d'un ophtalmologiste. Vous pouvez ne pas voir la vision.

LOT W074672
EXP 12 2023
PPV 126.10 DH

PPV 126.10 DH

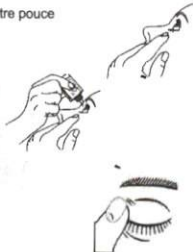
ΔΔΔΔΔ N° 64B CIVIL / 21 / NRQ

COSOPT 20 mg/ml + 5 mg/ml
COLLYRE EN SOLUTION
FLACON DE 5 ML



• Si vous souffrez ou avez souffert de problèmes respiratoires graves comme l'asthme, la bronchite chronique obstructive (emphysème) ou d'autres problèmes

le maléate de
diminuant la
inhibiteurs de
aments appelé



6. Penchez la tête en arrière et regardez vers le haut.

les jours. Continuez d'utiliser COSOF 1 tant que votre médecin vous le prescrit.

Si vous avez des difficultés à vous rappeler d'utiliser le collyre, demandez des astuces auprès de votre pharmacien.

15

COSOPT® 20 mg/ml + 5 mg/ml, collyre en solution

Boîte de 1 flacon de 5 ml

Dorzolamide/Timolol

Veillez lire attentivement l'intégralité de cette notice avant d'utiliser ce médicament, car elle contient des informations importantes pour vous.

- Gardez cette notice, vous pourriez avoir besoin de la relire.
- Si vous avez toute autre question, si vous avez un doute, demandez plus d'informations à votre médecin ou à votre pharmacien.
- Ce médicament vous a été personnellement prescrit. Ne le donnez jamais à quelqu'un d'autre, même en cas de symptômes identiques, cela pourrait lui être nocif.
- Si l'un des effets indésirables devient grave ou si vous remarquez un effet indésirable non mentionné dans cette notice, parlez-en à votre médecin ou à votre pharmacien.

Dans cette notice :

1. QU'EST-CE QUE COSOPT 20 mg/ml + 5 mg/ml, collyre en solution ET DANS QUELS CAS EST-IL UTILISÉ ?
2. QUELLES SONT LES INFORMATIONS A CONNAÎTRE AVANT D'UTILISER COSOPT 20 mg/ml + 5 mg/ml, collyre en solution ?
3. COMMENT UTILISER COSOPT 20 mg/ml + 5 mg/ml, collyre en solution ?
4. QUELS SONT LES EFFETS INDÉSIRABLES ÉVENTUELS ?
5. COMMENT CONSERVER COSOPT 20 mg/ml + 5 mg/ml, collyre en solution ?
6. INFORMATIONS SUPPLÉMENTAIRES

1. QU'EST-CE QUE COSOPT 20 mg/ml + 5 mg/ml, collyre en solution ET DANS QUELS CAS EST-IL UTILISÉ ?

COSOPT est utilisé pour diminuer une pression oculaire accrue et soigner le glaucome. Le glaucome est une maladie qui entraîne une pression potentiellement élevée du liquide présent dans l'œil. Toutefois, certaines personnes atteintes peuvent présenter une pression oculaire normale. D'autre part, une pression accrue dans l'œil n'induit pas nécessairement un glaucome.

Le glaucome est généralement une maladie chronique. Cette accumulation est due à une sécrétion. Puisque le nouveau liquide ne cesse d'augmenter, la pression ne cesse d'augmenter de l'œil et réduire ainsi la production de liquide. La pression oculaire normale est de 10 à 21 mmHg. Généralement, le glaucome est détecté par un examen du champ visuel. Le glaucome est une maladie grave. Vous pouvez ne pas ressentir de symptômes. En réalité, c'est l'absence de symptômes qui est le problème. Bien que COSOPT aide à réduire la pression oculaire, COSOPT ne crée pas de symptômes. Ces deux substances produisent de la vision trouble. Le chlorhydrate de dorzolamide est un inhibiteur de l'anhydrase carbonique. Le timolol est un bêta-bloquant. COSOPT ne crée pas de symptômes.

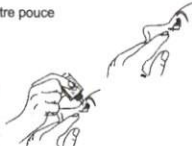
Le glaucome est une maladie grave. Vous pouvez ne pas ressentir de symptômes. En réalité, c'est l'absence de symptômes qui est le problème. Bien que COSOPT aide à réduire la pression oculaire, COSOPT ne crée pas de symptômes. Ces deux substances produisent de la vision trouble. Le chlorhydrate de dorzolamide est un inhibiteur de l'anhydrase carbonique. Le timolol est un bêta-bloquant. COSOPT ne crée pas de symptômes.

2. QUELLES SONT LES EFFETS INDÉSIRABLES ÉVENTUELS ?

- Si vous souffrez d'asthme chronique obstructive (emphysème) ou d'autres problèmes respiratoires, vous pouvez ressentir des symptômes de l'asthme.
- Si vous souffrez d'hypertension artérielle, vous pouvez ressentir des symptômes de l'hypertension artérielle.
- Si vous souffrez d'insuffisance cardiaque, vous pouvez ressentir des symptômes d'insuffisance cardiaque.
- Si vous souffrez d'insuffisance hépatique, vous pouvez ressentir des symptômes d'insuffisance hépatique.
- Si vous souffrez d'insuffisance rénale, vous pouvez ressentir des symptômes d'insuffisance rénale.
- Si vous souffrez d'insuffisance surrénale, vous pouvez ressentir des symptômes d'insuffisance surrénale.
- Si vous souffrez d'insuffisance thyroïdienne, vous pouvez ressentir des symptômes d'insuffisance thyroïdienne.
- Si vous souffrez d'insuffisance pancréatique, vous pouvez ressentir des symptômes d'insuffisance pancréatique.
- Si vous souffrez d'insuffisance adréno-méullaire, vous pouvez ressentir des symptômes d'insuffisance adréno-méullaire.
- Si vous souffrez d'insuffisance hypophysaire, vous pouvez ressentir des symptômes d'insuffisance hypophysaire.
- Si vous souffrez d'insuffisance hypothalamique, vous pouvez ressentir des symptômes d'insuffisance hypothalamique.
- Si vous souffrez d'insuffisance gonadotrope, vous pouvez ressentir des symptômes d'insuffisance gonadotrope.
- Si vous souffrez d'insuffisance corticotrope, vous pouvez ressentir des symptômes d'insuffisance corticotrope.
- Si vous souffrez d'insuffisance somatotrope, vous pouvez ressentir des symptômes d'insuffisance somatotrope.
- Si vous souffrez d'insuffisance mélanotrope, vous pouvez ressentir des symptômes d'insuffisance mélanotrope.
- Si vous souffrez d'insuffisance gonadotrope, vous pouvez ressentir des symptômes d'insuffisance gonadotrope.
- Si vous souffrez d'insuffisance corticotrope, vous pouvez ressentir des symptômes d'insuffisance corticotrope.
- Si vous souffrez d'insuffisance somatotrope, vous pouvez ressentir des symptômes d'insuffisance somatotrope.
- Si vous souffrez d'insuffisance mélanotrope, vous pouvez ressentir des symptômes d'insuffisance mélanotrope.

4. Dans une main, tenez le flacon à l'envers, en plaçant votre pouce ou votre index sur le poussoir.

5. Avec l'autre main, tirez doucement la paupière inférieure vers le bas pour former une cuvette.



6. Penchez la tête en arrière et regardez vers le haut.



7. Placez l'embout du flacon près de la paupière inférieure. Évitez tout contact avec l'œil.
 8. Laissez une goutte tomber dans la cuvette formée entre l'œil et la paupière en pressant légèrement le flacon.
 9. Fermez l'œil pendant quelques instants. Ne clignez pas des yeux, ne vous frottez pas les yeux.
 10. En gardant l'œil fermé, placez l'index dans le coin interne de l'œil et appuyez contre le nez pendant deux minutes environ. Cela empêche le médicament de couler par le canal lacrymal vers le nez et la gorge, où il pourrait être absorbé par d'autres parties du corps. Consultez votre médecin pour obtenir plus d'informations sur cette méthode.
 11. Remplacez le bouchon pour fermer le flacon hermétiquement. Ne serrez pas trop le bouchon.
 12. Lavez-vous à nouveau les mains à l'eau et au savon pour éliminer les éventuels résidus.
- Attendez au moins 15 minutes avant de remettre vos lentilles de contact.**
- Veillez à éviter tout contact de l'embout compte-gouttes avec l'œil, la paupière ou toute autre partie pour ne pas contaminer le collyre.**
- La contamination du collyre peut donner lieu à une infection oculaire.
- Après l'instillation du collyre, il est possible de ressentir une sensation de brûlure dans l'œil.
- Consultez votre médecin ou votre pharmacien si cette sensation persiste ou est réellement gênante.**
- Durée d'utilisation**
- COSOPT aide à contrôler la maladie, mais ne la guérit pas. COSOPT doit donc être utilisé tous les jours. Continuez d'utiliser COSOPT tant que votre médecin vous le prescrit.

Si vous avez utilisé plus de COSOPT 20 mg/ml + 5 mg/ml, collyre en solution que vous n'auriez dû :

Si vous pensez que vous, ou une autre personne, avez avalé le contenu d'un flacon de COSOPT, entièrement ou partiellement, ou avez utilisé plus de gouttes qu'il ne le fallait, contactez immédiatement votre médecin, votre pharmacien ou le Centre Anti-poison, même en l'absence de malaise ou de symptômes d'empoisonnement.

En cas d'ingestion accidentelle de COSOPT ou de surdosage, il se peut que vous ayez des étourdissements ou des vertiges, une perte de connaissance, un pouls très lent, une respiration sifflante ou des difficultés à respirer.

Si vous oubliez d'utiliser COSOPT 20 mg/ml + 5 mg/ml, collyre en solution :

Si le moment de la prochaine administration est proche, sautez la dose oubliée et prenez la dose suivante comme prévu. Sinon, utilisez le collyre dès que vous vous en rendez compte, puis reprenez votre schéma d'administration habituel.

Si vous ignorez si la dose doit être sautée, adressez-vous à votre médecin ou votre pharmacien. Ne doublez pas la dose pour compenser la dose que vous avez oubliée.

Si vous avez des difficultés à vous rappeler d'utiliser le collyre, demandez des astuces auprès de votre pharmacien.

الدكتور سيدي محمد الزهيري Dr. Sidi Mohammed Ezzouhairi

OPHTALMOLOGISTE

Spécialiste des maladies et chirurgie des yeux
Lauréat de la faculté de médecine Bordeaux II
Titulaire de C.E.S. de biologie humaine
Ancien interne des hôpitaux de France



اختصاصي في أمراض و جراحة العيون
خريج كلية الطب بوردو II - فرنسا
داخلي سابقا بمستشفيات فرنسا

Spécialiste des glaucomes
Chirurgie de la cataracte par phaco-émulsification
Chirurgie vitéo-rétinienne

05 décembre 2022

GAJJAOUI Rachida

1/ Monture pour vision de loin + verres correcteurs
Antireflets

VL : OD = + 0.25 (- 0.50 à 10°)

OG = - 0.25 (- 0.25 à 85°)

2/ Monture pour vision de près + verres correcteurs

VP : ODG = Add : + 2.75

مركز علاج داء الزرق Centre du glaucome

OCT : Tomographie par
cohérence optique

Champ visuel automatisé

Pachymétrie

Rétinographie non Mydriatique

Compass

Angiographie numérisée

Laser SLT

Laser Yag-Argon

Laser diode

ECP

Chirurgie des glaucomes

UBM : Echographie à haute
fréquence

Echographies A et B

Microcopie spéculaire

EC-OPTIC
EL KORAYCHI DAHHAN
Opticien - Optométriste
12, Rue Oued Daras N° 53
Oulla Casablanca
GSM: 06 61 46 23 60 Tél: 0520 00 57 37

الدكتور سيدي محمد الزهيري
اختصاصي في أمراض و جراحة العيون
Dr. Sidi Mohammed EZZOUHAIRI
OPHTALMOLOGISTE
Résidence Oasis, Bd. Mohammed V
Tél.: 05 23 31 03 75 / 78 - Mohammedia

إقامة الوازيس، شارع محمد الخامس - المحمدية

Résidence Oasis, Bd Mohammed V - Mohammedia. Tél.: 05 23 31 03 75 / 78

E-mail : ophtalmologies@gmail.com - Urgences : 05 23 32 90 02 / 03

Patente : 394 033 03
ICE : 001624127000040





FACTURE N° :

Client

Ref Client

Nom *Gajjoudi Rachida*
AdresseVille *Casa* Téléphone
Medecin *Sidi Mohammed Ezzouhaini*Date *12/12/2022*

FACTURE

N.P.E.: 095015319
I.C.E : 001543531000034**Monture Optique**

Réf

*plastique***correction**

	SPH	CYL	AX	ADD
OG	<i>+0,25</i>	<i>-0,50</i>	<i>10°</i>	<i>+2,75</i>
OG	<i>-0,25</i>	<i>-0,25</i>	<i>85°</i>	<i>+2,75</i>

Type des Verres

VL

progressif ORG AR Bleu

VP

Indice*PRO. ORG. AR Bleu 1,56*

ORDONANCE	DESCRIPTION	PRIX
1 Monture	<i>plastique</i>	<i>250dh</i>
2 Verres VL	<i>Progressif og Antireflet Bleu</i>	<i>1050dh</i>
2 Verres VP		
TOTAL HT		
Dont T.V.A 20%		
TOTAL TTC		<i>1300dh</i>

EC OPTIC
EL KORAYCHI DAHHAN
Opticien Optométriste
12, Rue Oued Darâa/N° 53
Oulfa Casablanca
GSM: 06 41 46 23 60 Tél: 0520 00 57 37

Arrêtée la presente facture à la somme en Dirhams de :

*Mille trois cent dirhams*EC OPTIC Opticien-Optométriste, lunettes de vue & solaire, Adaptation des lentilles de contact
Patente : 35091079 RC : 360356 IF : 51410048
48, Bd. Oum Errabii - Oulfa casablanca Tel : 022 90 35 90