

RECOMMANDATIONS IMPORTANTES A LIRE POUR ACTIVER LES REMBOURSEMENTS ET EVITER LES REJETS

Conditions générales :

- Le cadre réservé à l'adhérent doit être dûment renseigné.
- Le cadre réservé au médecin doit être renseigné par le praticien lui-même notamment la nature de la maladie.
- La validité de la feuille de soins est limitée à 3 mois à compter de la première consultation.
- L'entente préalable est exigée pour toute hospitalisation médicale, chirurgicale, soins dentaires spéciaux, extractions multiples, parodontie orthodontie, prothèses dentaires, prothèses auditives ou orthopédiques ainsi que pour tous les actes effectués en série.
- En cas d'accident, une déclaration précisant les causes et circonstances de l'accident est à joindre à la feuille de soins.

Pharmacie :

- Les vignettes des médicaments doivent être obligatoirement jointes aux ordonnances.
- Pour les médicaments sans vignettes une facture de la pharmacie doit être jointe.

Radiologie et Biologie :

- La facture ainsi qu'une copie des résultats des analyses ou du compte rendu (sous pli confidentiel) doivent être jointes à l'ordonnance médicale pour toute demande de remboursement.
- Un pli confidentiel du médecin prescripteur des analyses ou radios peut être demandé par le médecin conseil de la mutuelle.

Optique :

- L'ordonnance du médecin prescripteur et la facture de l'opticien sont à joindre à la feuille de soins.

Rééducation :

- L'entente préalable renseignée par le médecin prescripteur est exigée avant le début des séances de rééducations.
- Pour le remboursement, la facture et le calendrier des séances effectuées sont à joindre à la feuille de soins.

Dentaire :

- En cas de prothèses ou de traitement canaux, l'accord préalable renseigné sur la feuille de soins est obligatoire avant le début de traitement.
- La facture doit être jointe à la feuille de soins pour toute demande de remboursement.
- La radio-après soins est obligatoire en cas de prothèses ou de traitement canaux.

Maladie et Affection Longue Durée ALD et ALC :

- La déclaration de maladie chronique doit être renseignée par le médecin prescripteur et renouvelée tous les 6 mois.

Adresses Mails utiles

- 0 Réclamation : contact@mupras.com
- 0 Prise en charge : pec@mupras.com
- 0 Adhésion et changement de statut : adhesion@mupras.com

La MUPRAS garantit le respect de la loi n° 09-08 relative à la protection des personnes physiques à l'égard du traitement des données à caractère personnel.

MUPRAS : Centre Allal Ben Abdellah - 6ème Etage Angle Rue Mohamed Fakir et Rue Allal Ben Abdellah - Quartier de l'Horloge Casablanca 20000 - Tél. : 05 22 20 45 45 (LG) - Fax : 05 22 22 78 18 - www.mupras.com



Déclaration de Maladie

N° W21-769430

142510

☒ Maladie ☐ Dentaire ☐ Optique ☐ Autres

Cadre réservé à l'adhérent (e)

Matricule : 09774 Société : RAM
☒ Actif ☐ Pensionné(e) ☐ Autre :
 Nom & Prénom : MOUTASSI Mohamed Elhalib
 Date de naissance : 10 Mai 1965
 Adresse : 20022 N° 2 HAY LAZYAA Rochy Noirs
 Tél. : 0664611951 Total des frais engagés : ~ 1000 Dhs

Cadre réservé au Médecin

Cachet du médecin :

Date de consultation : 23/11/2022
 Nom et prénom du malade : MOUTASSI Mohamed Elhalib
 Lien de parenté : ☒ Lui-même ☐ Conjoint ☐ Embar
 Nature de la maladie : Calcul de vessie
 En cas d'accident préciser les causes et circonstances :
 Dans le cas où la maladie aurait un caractère confidentiel, communiquer les renseignements sous pli confidentiel à l'attention du médecin conseil de la Mutuelle.

J'atteste sur l'honneur l'exactitude des renseignements portés sur la présente déclaration. Je déclare avoir pris connaissance de la clause relative à la protection des données personnelles.

Fait à : Casablanca le 20/12/2022 Le : 20/12/2022
 Signature de l'adhérent(e) :

Autorisation CNDP N° : A-A-215/2019

RELEVÉ DES FRAIS ET HONORAIRES				
Dates des Actes	Natures des Actes	Nombre et Coefficient	Montant détaillé des Honoraires	Cachet et signature du Médecin attestant le paiement des Actes
13/11/21	UP ccho		2000 4000 6000	INP : <input type="text"/>

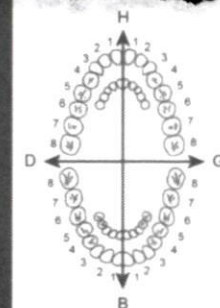
EXECUTION DES ORDONNANCES		
Cachet du Pharmacien ou du Fournisseur	Date	Montant de la Facture

ANALYSES - RADIOGRAPHIES			
Cachet et signature du Laboratoire	Date	Désignation des Coefficients	Montant des Honoraires
Laboratoire d'Analyses Médicales ANTHICEM N°122 Av Akel Aïm Bourassal Tel: 0922 56 15 85 Fax: 0930 62 22 30	24 Nove 2022	520	520,00

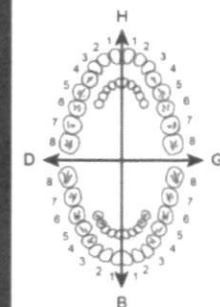
AUXILIAIRES MEDICAUX						
Cachet et signature du Particien	Date des Soins	Nombre				Montant détaillé des Honoraires
		AM	PC	IM	IV	

VOLET ADHERENT

* Il est entendu que le règlement est conditionné par la fourniture de tous les justificatifs exigés par la Mutuelle.



O.D.F. PROTHESES DENTAIRES



DETERMINATION DU COEFFICIENT MASTICATOIRE

H	
25533412	21433552
00000000	00000000
G	
00000000	00000000
35533411	11433553
B	

(Création, remont, adjonction)
Fonctionnel, Thérapeutique, nécessaire à la profession

COEFFICIENT DES TRAVAUX

MONTANTS DES SOINS

DEBUT D'EXECUTION

FIN D'EXECUTION

COEFFICIENT DES TRAVAUX

MONTANTS DES SOINS

DATE DU DEVIS

DATE DE L'EXECUTION

VISA ET CACHET DU PRATICIEN ATTESTANT LE DEVIS

VISA ET CACHET DU PRATICIEN ATTESTANT L'EXECUTION

Docteur Mohamed HAFIANI
SPECIALISTE



الدكتور محمد الحفياني
إختصاصي

- Chirurgie des Reins et des Voies Urinaires et de la Prostate
- Stérilité Masculine
- Exploration et Chirurgie Endoscopique des Voies Urinaires
- Lithotripsie des Calculs Urinaires
- Ancien Enseignant à la Faculté de Médecine de Casa

- في أمراض وجراحة الكلي والمسالك البولية والتناسلية والبروستاتا
- العقم عند الرجال
- الفحص الداخلي والجراحة بالمنظار للمسالك البولية
- تفتيت الحصى بدون جراحة
- أستاذ مساعد سابقا بكلية الطب بالدار البيضاء

Casablanca, le : في 23/11/2022

Mr MOUATASSIM Mohamed

ECBU
NFSCR
UREE CREAT
GAJ. HBA1C

Laboratoire d'Analyses Médicales
ANHICHEM
Docteur SAID ANHICHEM
N°122 Av Akou Allam Bournazel
Tel: 0522 56 15 85
Fax: 0522 56 15 86 Casablanca

Mr MOUTASSIM Mohamed E1
10-05-1965 M



2211240007

A coller sur l'ordonnance

ORDO

HAFIANI Mohamed
Chirurgien - Urologue
Place de la Préfecture
Avenue 10 Mars, Sidi Othmane
10 - 0522 596 006 Casablanca

LABORATOIRE ANHICHEM D'ANALYSES MEDICALES

Dr SAID
ANHICHEM
BIOLOGISTE

N°122 ,Av Akid Allam Hay My Rachid 2 Bournazel
Casablanca

Tél: 05 22 56 15 85 Fax: 05 22 56 15 86
IF: 14363584 ICE: 000349000000065

FACTURE N° : 220008516

CASABLANCA le 24-11-2022

Mr MOUTASSIM Mohamed El Habib

Récapitulatif des analyses			
CN	Analyse	Val	Clefs
0111	Créatinine	B30	B
0118	Glycémie	B30	B
0119	Hémoglobine glycosylée	B100	B
0135	Urée	B30	B
0216	Numération formule	B80	B
0241	Cytologie, culture, identification	B90	B
0242	Antibiogramme	B60	B
0370	CRP	B100	B

Total des B : 520

Total des HN : 0

TOTAL DOSSIER : 520.00 DH

Arrêtée la présente facture à la somme de : cinq cent vingt dirhams .

Laboratoire d'Analyses Médicales
ANHICHEM
Docteur SAID ANHICHEM
N°122 Av Akid Allam Bournazel
Tél: 0522 56 15 85
Fax: 0522 56 15 86 Casablanca

Docteur Mohamed HAFIANI
SPECIALISTE



الدكتور محمد الحفياني
إختصاصي

- Chirurgie des Reins et des Voies Urinaires et de la Prostate
- Stérilité Masculine
- Exploration et Chirurgie Endoscopique des Voies Urinaires
- Lithotripsie des Calculs Urinaires
- Ancien Enseignant à la Faculté de Médecine de Casa

- في أمراض وجراحة الكلى والمسالك البولية والتناسلية والبروستاتا
- العقم عند الرجال
- الفحص الداخلي والجراحة بالمنظار للمسالك البولية
- تقنيات الحصى بدون جراحة
- أستاذ مساعد سابقا بكلية الطب بالدار البيضاء

Casablanca, le : 13/11/22 في : الدار البيضاء

MOUATASSSEM Mohamed ELHabb

FACTURE

consultation : 200 DH
Echographie : 400 DH

600 DH

HAFIANI Mohamed
Chirurgien - Urologue
Avenue 10 Mars, Sidi Othman
Place de la Préfecture
0522 596 906 - Casablanca

Docteur Mohamed FAFIANI
SPECIALISTE



الدكتور محمد الحفياني
إختصاصي

- Chirurgie des Reins et des Voies Urinaires et de la Prostate
- Stérilité Masculine
- Exploration et Chirurgie Endoscopique des Voies Urinaires
- Lithotripsie des Calculs Urinaires
- Ancien Enseignant à la Faculté de Médecine de Casa

- في أمراض وجراحة الكلي والمسالك البولية والتناسلية والبروستاتا
- العقم عند الرجال
- الفحص الداخلي والجراحة بالمنظار للمسالك البولية
- تفتيت الحصى بدون جراحة
- أستاذ مساعد سابقا بكلية الطب بالدار البيضاء

Casablanca, le :23/11/2022..... في : الدار البيضاء،

ECHOGRAPHIE RENALE ET VESICALE

Mr MOUATASSIM Mohamed

Clinique :

Examen

Le rein droit : est de taille normale, de contours réguliers. Sans dilatation des cavités pyélocalicielles, sans image de calcul.

Le rein gauche : est de taille normale, de contours réguliers. Sans dilatation des cavités pyélocalicielles, sans image de calcul.

La vessie : pleine, à paroi EPAISSIE IRREGULIERE. FESTONNEE AVEC DES PETITS DIVERTICULE. ASSOCIEE A LA PRESENCE D UN CALCUL DE 22 mmet à contenu echogene

Prostate : est d'échos structure homogène, de contour régulier, estimé à 25grammes.

Résidu post mictionnel: 150 cc

Conclusion

A COMPLETER PAR UN. ECBU. NFS.

FAFIANI Mohamed
Chirurgien - Urologue
Place de la Préfecture
Avenue 10 Mars, Sidi Othman
Tel... 0522 556 006 - Casablanca



مختبر أنهيشم للتحليلات الطبية والبيولوجية Laboratoire ANHICHEM d'Analyses Médicales et Biologiques

الكيمياء السريرية و المناعة - فحص الدم - علم البكتيريا والفيروسات و الطفيليات - الأمراض العامة - البيولوجيا التناسلية
Biochimie Clinique - Immunologie - Hématologie - Bactériologie - Virologie Clinique - Parasitologie Mycologie - Pathologie Médicale - Biologie de la Reproduction

Dr. Said ANHICHEM
Spécialiste en Biologie

الدكتور سعيد أنهيشم
اختصاصي التحليلات الطبية

Date et heure de prélèvement : 24-11-2022 à 08:39
Code patient : 2006190016
Né(e) le : 10-05-1965 (57 ans)
Date d'édition : 26-11-2022

Mr MOUTASSIM Mohamed El Habib
Prescripteur : Dr HAFIANI MOHAMED
Dossier N° : 2211240007

CB: 

HEMATOCYTOLOGIE

SYSMEX XS 1000i- VES MATIC

NUMERATION FORMULE SANGUINE

(Cytométrie en flux sur Sysmex XS 1000i)

GLOBULES ROUGES (Erythrocytes)	5.26	M/ μ l	(4.50-5.80)
Hémoglobine	16.2	g/dL	(13.0-17.0)
Hématocrite	45.7	%	(40.0-50.0)
VGM	86.9	fL	(82.0-97.0)
TCMH	30.8	pg	(27.0-32.0)
CCMH	35.4	g/dL	(30.0-36.0)

GLOBULES BLANCS (Leucocytes)	4 760	/mm ³	(4 000-10 000)
Polynucléaires Neutrophiles	54.2	%	(50.0-70.0)
Soit:	2 580	/mm ³	(2 000-7 500)
Polynucléaires Eosinophiles	1.1	%	(1.0-4.0)
Soit:	52	/mm ³	(20-500)
Polynucléaires Basophiles	0.2	%	(0.0-1.0)
Soit:	10	/mm ³	(0-100)
Lymphocytes	38.0	%	(20.0-40.0)
Soit:	1 809	/mm ³	(1 500-4 500)
Monocytes	6.5	%	(1.0-8.0)
Soit:	309	/mm ³	(40-800)

PLAQUETTES	210 000	/mm ³	(150 000-450 000)
-------------------	---------	------------------	-------------------

Remarque: Chez la femme enceinte, une chute progressive de l'hémoglobine à 11-12 g/dl dès la 10ème Semaine d'Aménorrhée.



مختبر أنهيشم للتحليلات الطبية Laboratoire ANHICHEM d'Analyses Médicales et Biologiques

الكيمياء السريرية و المناعة - فحص الدم - علم البكتيريا والفيروسات و الطفيليات - الأمراض العامة - البيولوجيا التناسلية
Biochimie Clinique - Immunologie - Hématologie - Bactériologie - Virologie Clinique - Parasitologie - Mycologie - Pathologie Médicale - Biologie de la Reproduction

Dr. Said ANHICHEM
Spécialiste en Biologie

الدكتور سعيد أنهيشم
اختصاصي التحليلات الطبية

Dossier N° : 2211240007

- Mr Mohamed El Habib MOUTASSIM Né(e) le : 10-05-1965 (57 ans)

MICROBIOLOGIE

EXAMEN CYTOBACTERIOLOGIQUE DES URINES

ECHANTILLON ET EXAMEN MACROSCOPIQUE

Lieu de prélèvement	Au laboratoire
Recueil	Au milieu du jet
Aspect	Légèrement trouble
Couleur	Jaune foncé

EXAMEN CHIMIQUE

pH (potentiel hydrogène)	6.50	(6.50-7.50)
Leucocyte	Négatif	
Sang	Négatif	
Glucose	Positif++	
Protéines	Négatif	
Acétone	Négatif	
Nitrites	Négatif	

EXAMEN MICROSCOPIQUE ET CYTOLOGIQUE A L'ETAT FRAIS ET APRES COLORATION

Leucocytes	<1 000 / mL	(0-10 000)
Hématies	<1 000 / mL	(0-5 000)
Cellules épithéliales	Rares	
Cylindres	Absence	
Cristaux	Absence	
Parasite	Absence	
Levures	Absence	
Spermatozoïdes	Absence	
Germe	Absence de germes pathogènes	

CULTURE BACTERIENNE

Numération	<1000
Culture	Culture stérile sur milieux usuels et spécifiques.

CULTURE MYCOLOGIQUE

Culture	Culture stérile sur milieux usuels et spécifiques.
---------	--



مختبر أنيشم للتحاليل الطبية والبيولوجية Laboratoire ANHICHEM d'Analyses Médicales et Biologiques

الكيمياء السريرية و المناعة - فحص الدم - علم البكتيريا والفيروسات و الطفيليات - الأمراض العامة - البيولوجيا التناسلية
Biochimie Clinique - Immunologie - Hématologie - Bactériologie - Virologie Clinique - Parasitologie - Mycologie - Pathologie Médicale - Biologie de la Reproduction

Dr. Said ANHICHEM
Spécialiste en Biologie

الدكتور سعيد أنيشم
اختصاصي التحاليل الطبية

Dossier N° : 2211240007

- Mr Mohamed El Habib MOUTASSIM Né(e) le : 10-05-1965 (57 ans)

Protéine C-réactive (CRP)

(Technique Immunoturbidimétrique)

3.0 mg/L

Interprétation

Adultes	: < 5 mg/l
Nouveau-nés jusqu'à 3 semaines	: < 4,1 mg/l
Nourrissons et enfants	: < 2,8 mg/l

Remarque :

La procalcitonine (P.C.T) est disponible, elle permet :

Diagnostic précoce de l'infection bactérienne systémique, du sepsis et de la défaillance multi-viscérale, Indication de sévérité et du pronostic de l'infection, Diagnostic différentiel entre infection bactérienne et infection virale, Diagnostic différentiel entre infection systémique et maladie inflammatoire aigue, Surveillance de la survenue d'infection chez les patients à haut risque (transplantés, immunosuppression,)





مختبر أنهيشم للتحليلات الطبية والبيولوجية Laboratoire ANHICHEM d'Analyses Médicales et Biologiques

الكيمياء السريرية و المناعة - فحص الدم - علم البكتيريا والفيروسات و الطفيليات - الأمراض العامة - البيولوجيا التناسلية
Biochimie Clinique - Immunologie - Hématologie - Bactériologie - Virologie Clinique - Parasitologie Mycologie - Pathologie Médicale - Biologie de la Reproduction

Dr. Said ANHICHEM
Spécialiste en Biologie

الدكتور سعيد أنهيشم
اختصاصي التحليلات الطبية

Dossier N° : 2211240007

- Mr Mohamed El Habib MOUTASSIM Né(e) le : 10-05-1965 (57 ans)

BIOCHIMIE SANGUINE

KONELAB 20i (THERMO)/HPLC-723 GX /SMARTE LYTE PLUS

Glycémie à jeûn

(Technique Colorimétrique au glucose oxydase)

Résultat contrôlé.

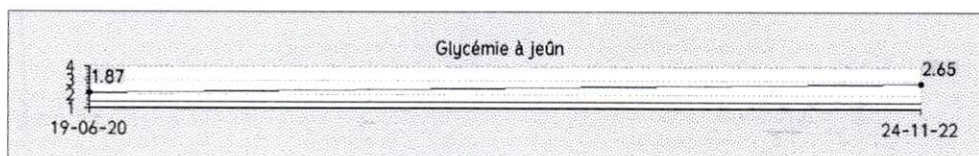
Sous réserve d'un bon respect de jeûne.

2.65 g/L

(0.70-1.10)

14.71 mmol/L

(3.89-6.11)



Hémoglobine glyquée (HBA1c)


(Technique HPLC (GX HLC-723))

Résultat contrôlé.

10.1 %

Interprétation:

Sujet normoglycémique : 4 à 6 % de l'hémoglobine totale
Sujet diabétique équilibré : objectif ciblé 6,5 à 7%
Diabète mal équilibré : taux supérieur à 8%



Urée


(Technique enzymatique à l'uréase UV)

0.26 g/L

(0.00-0.50)

4.33 mmol/L

(0.00-8.33)



Créatinine


(Technique colorimétrique selon la méthode de Jaffé.)

11.95 mg/L

(7.00-13.00)

105.8 μmol/L

(62.0-115.1)





مختبر أنيشم للتحاليل الطبية والبيولوجية Laboratoire ANHICHEM d'Analyses Médicales et Biologiques

الكيمياء السريرية و المناعة - فحص الدم - علم البكتيريا والفيروسات و الطفيليات - الأمراض العامة - البيولوجيا التناسلية
Biochimie Clinique - Immunologie - Hématologie - Bactériologie - Virologie Clinique - Parasitologie Mycologie - Pathologie Médicale - Biologie de la Reproduction

Dr. Said ANHICHEM
Spécialiste en Biologie

الدكتور سعيد أنيشم
اختصاصي التحاليل الطبية

Dossier N° : 2211240007

- Mr Mohamed El Habib MOUTASSIM Né(e) le : 10-05-1965 (57 ans)

Validé par : **Dr BITAHI Narjisse**
Laboratoire d'Analyses Médicales
ANHICHEM
Docteur SAÏD ANHICHEM
N°122 Av. Akid Allam Bournazel
Tél: 0522 56 15 85
Fax: 0522 56 15 86 Casablanca

(**)PC : Prestation du conseil



* RAPPORT D'ANALYSE*

2022/11/24 08:58

TOSOH

V01.20

N0: 0007 TB 0001 - 07

ID: 502211240007

CAL(N) = 1.1601X + 0.5242

TP 820

NOM	%	TEMPS	AIRE
FP	0.0	0.00	0.00
A1A	0.6	0.24	9.65
A1B	0.9	0.34	15.23
F	0.8	0.46	14.39
LA1C+	3.0	0.56	53.07
SA1C	10.1	0.70	144.60
AD	86.5	1.04	1512.05
AIRE TOTALE			1748.99

HbA1c 10.1%

HbA1 11.5 % HbF 0.8 %
0% 15%

