

RECOMMANDATIONS IMPORTANTES A LIRE POUR ACTIVER LES REMBOURSEMENTS ET EVITER LES REJETS

Conditions générales :

- Le cadre réservé à l'adhérent doit être dûment renseigné.
- Le cadre réservé au médecin doit être renseigné par le praticien lui-même notamment la nature de la maladie.
- La validité de la feuille de soins est limitée à 3 mois à compter de la première consultation.
- L'entente préalable est exigée pour toute hospitalisation médicale, chirurgicale, soins dentaires spéciaux, extractions multiples, parodontie orthodontie, prothèses dentaires, prothèses auditives ou orthopédiques ainsi que pour tous les actes effectués en série.
- En cas d'accident, une déclaration précisant les causes et circonstances de l'accident est à joindre à la feuille de soins.

Pharmacie :

- Les vignettes des médicaments doivent être obligatoirement jointes aux ordonnances.
- Pour les médicaments sans vignettes une facture de la pharmacie doit être jointe.

Radiologie et Biologie :

- La facture ainsi qu'une copie des résultats des analyses ou du compte rendu (sous pli confidentiel) doivent être jointes à l'ordonnance médicale pour toute demande de remboursement.
- Un pli confidentiel du médecin prescripteur des analyses ou radios peut être demandé par le médecin conseil de la mutuelle.

Optique :

- L'ordonnance du médecin prescripteur et la facture de l'opticien sont à joindre à la feuille de soins.

Rééducation :

- L'entente préalable renseignée par le médecin prescripteur est exigée avant le début des séances de rééducations.
- Pour le remboursement, la facture et le calendrier des séances effectuées sont à joindre à la feuille de soins.

Dentaire :

- En cas de prothèses ou de traitement canalaires, l'accord préalable renseigné sur la feuille de soins est obligatoire avant le début de traitement.
- La facture doit être jointe à la feuille de soins pour toute demande de remboursement.
- La radio-après soins est obligatoire en cas de prothèses ou de traitement canalaires.

Maladie et Affection Longue Durée ALD et ALC :

- La déclaration de maladie chronique doit être renseignée par le médecin prescripteur et renouvelée tous les 6 mois.



Déclaration de Maladie

M22- 0018147

143167

☐ Maladie

☐ Dentaire

☐ Optique

☐ Autres

Cadre réservé à l'adhérent (e)

Matricule : 0433

Société : RAM

☐ Actif

☒ Pensionné(e)

☐ Autre :

Nom & Prénom : Joti Naima

Date de naissance : 3 3 41

Adresse : 109 Rue Lalla Hayja Hay Salam

Tél : 0665 360884

Total des frais engagés :

Dhs

Cadre réservé au Médecin

Cachet du médecin :

Date de consultation : 2 / 12 / 2022

Nom et prénom du malade : Joti Naima

Age : 81 ans

Lien de parenté :

☐ Lui-même

☐ Conjoint

☐ Enfant

Nature de la maladie :

Affection neurologique

Affection longue durée ou chronique : ☐ ALD ☐ ALC

Pathologie :

En cas d'accident préciser les causes et circonstances :

Dans le cas où la maladie aurait un caractère confidentiel, communiquer les renseignements sous pli confidentiel à l'attention du médecin conseil de la Mutuelle.

J'atteste sur l'honneur l'exactitude des renseignements portés sur la présente déclaration. Je déclare avoir pris connaissance de la clause relative à la protection des données personnelles.

Fait à :

Le : / /

Signature de l'adhérent(e) :

uesouf

Adresses Mails utiles

- O Réclamation : contact@mupras.com
- O Prise en charge : pec@mupras.com
- O Adhésion et changement de statut : adhesion@mupras.com

La MUPRAS garantit le respect de la loi n° 09-08 relative à la protection des personnes physiques à l'égard du traitement des données à caractère personnel.

MUPRAS : Centre Allal Ben Abdellah - 6ème Etage Angle Rue Mohamed Fakir et Rue Allal Ben Abdellah - Quartier de l'Horloge Casablanca 20000 - Tél. : 05 22 20 45 45 (LG) - Fax : 05 22 22 78 18 - www.mupras.com

Autorisation CNDP N° : A-A-215 / 2019

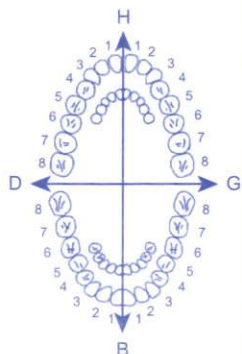
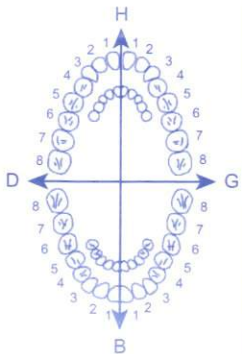
[illegible][illegible][illegible][illegible]

RELEVÉ DES FRAIS ET HONORAIRES

Le praticien est prié de préciser la dent traitée, l'acte pratiqué en indiquant la nature des soins.

Important :

Veuillez joindre les radiographies en cas de prothèses ou de traitement canaux, ainsi que le bilan de l'ODF.

SOINS DENTAIRES	Dents Traitées	Nature des Soins	Coefficient		
				COEFFICIENT DES TRAVAUX <input style="width: 100px; height: 30px; border: 1px solid black;" type="text"/>	
					MONTANTS DES SOINS <input style="width: 100px; height: 30px; border: 1px solid black;" type="text"/>
					DEBUT D'EXECUTION <input style="width: 100px; height: 30px; border: 1px solid black;" type="text"/>
					FIN D'EXECUTION <input style="width: 100px; height: 30px; border: 1px solid black;" type="text"/>
O.D.F PROTHESES DENTAIRES	DETERMINATION DU COEFFICIENT MASTICATOIRE				
	<div style="display: flex; justify-content: space-between;"> <div style="text-align: left;"> H 25533412 00000000 D ————— </div> <div style="text-align: left;"> 21433552 00000000 G ————— </div> </div> <div style="display: flex; justify-content: space-between;"> <div style="text-align: left;"> 00000000 35533411 B </div> <div style="text-align: left;"> 00000000 11433553 B </div> </div>			COEFFICIENT DES TRAVAUX <input style="width: 100px; height: 30px; border: 1px solid black;" type="text"/>	
	[Création, remont, adjonction] Fonctionnel, Thérapeutique, nécessaire à la profession				
					MONTANTS DES SOINS <input style="width: 100px; height: 30px; border: 1px solid black;" type="text"/>
					DATE DU DEVIS <input style="width: 100px; height: 30px; border: 1px solid black;" type="text"/>
					DATE DE L'EXECUTION <input style="width: 100px; height: 30px; border: 1px solid black;" type="text"/>

VISA ET CACHET DU PRATICIEN ATTESTANT LE DEVIS


VISA ET CACHET DU PRATICIEN ATTESTANT L'EXECUTION

Veillez joindre les radiographies en cas de prothèses ou de traitement canalaire, ainsi que le bilan de l'ODF.

SOINS DENTAIRES		Dents Traitées	Nature des Soins	Coefficient	
					COEFFICIENT DES TRAVAUX
					MONTANTS DES SOINS
					DEBUT D'EXECUTION
					FIN D'EXECUTION

DETERMINATION DU COEFFICIENT MASTICATOIRE

(Création, remont, adjonction)
Fonctionnel, Thérapeutique, nécessaire à la profession



DATE DU
DEVIS

DATE DE
L'EXECUTION

VISA ET CACHET DU PRATICIEN ATTESTANT L'EXECUTION

الدكتورة إيمان الحلو



Dr Imane LAHLOU

Neurologue

*Spécialiste des maladies du cerveau,
de la moelle épinière, du nerf et du muscle
Adulte et enfant*

(Epilepsie, Migraine, Vertiges, Accidents vasculaires cérébraux,
Maladie d'Alzheimer, Maladie de Parkinson,
Sclérose en plaques, Myopathies, Neuropathies)

Electroencéphalogramme (EEG - Vidéo EEG)

Electroneuromyogramme (EMG)

Casablanca, le

21/12/2022

N e Joti Naïma

81 ans, HTA, troubles

mnésiques

=> Bilan neuropsychologique

Dr LAHLOU IMANE
Neurologue
Maladies du Système Nerveux et du Muscle
187, Bd Abdelmoumen, Résidence Walili - Casablanca
Tél: 05 22 22 28 58 - GSM: 06 61 94 94 49
EEG - EMG

187, شارع عبد المومن، إقامة وليلي، الطابق الخامس، رقم 17، الدار البيضاء (أمام محطة الطرامواي كلية الطب)

187, Boulevard Abdelmoumen, Résidence Walili, 5 ème étage, N°17, Casablanca (En face de la station du tramway faculté de médecine)

ICE: 001824040000051 - Tél: 05 22 22 28 58 - Fax: 05 22 22 26 86 - GSM: 06 61 94 94 49 - E-mail: neuro.ilahlou@gmail.com

Dr Siham Sanhaji

Neuropsychologue Clinicienne

Bilan neuropsychologique
Réhabilitation cognitive
Guidance parentale
Soutien psychologique

Le 02/12/2022

Facture (Note d'honoraires)

Nom: Naima Joti

Acte réalisé : bilan neuropsychologique

Montant payé : 2000dh

SANHAJI Siham
Neuropsychologue
tel: 06 78.65.36.23

Compte rendu du bilan neuropsychologique

Date de passation : 02/12/2022

Nom : Joti

Prénom : Naima

Date de naissance : 03/03/1941

Ville : Casablanca

Outils d'évaluation : PM47, Grober & Bushke, Empans chiffrés, dénomination d'images, Fluence verbale, TMT, Figure de Rey et examen des praxies gestuelles.

Comportement durant le bilan : la patiente coopère et participe volontiers.

L'exploration cognitive

Fonctions intellectuelles :

PM 47 : 29/36

Temps de réalisation : 10min20s

- Les capacités intellectuelles de la patiente sont donc inférieures à son état antérieur.

Evaluation des fonctions exécutives :

1-Capacités attentionnelles :

SANHAJI Siham
Neuropsychologue
tel: 077.55.36.23

TMT A : Temps de réalisation : 2min40s

Erreurs :0

- L'attention soutenue est perturbée vu le temps de réalisation.

2-Flexibilité :

TMT B :

Temps de réalisation : 7min

Erreurs :8

- La flexibilité est donc perturbée .La patiente n'arrive pas à alterner entre deux tâches différentes.

3-Fluence verbale : (deux minutes)

La fluence verbale est perturbée ; la patiente énonce peu de mots que ce soit en fluence catégorielle (animaux et fruits) ou en fluence littérale.

La mémoire de travail :

Empan direct : 4 empan

Empan indirect : 4 empan

- la mémoire de travail est perturbée au niveau de l'administrateur central.

Evaluation de la mémoire épisodique :

Grober et Bushke : RIM :16/16

Rappel libre (1): 5/16 Rappel indicé(1) : 4mots Total :9/16 mots

Rappel libre(2) : 7/16 Rappel indicé(2) :6mots Total : 13/16 mots



Rappel libre(3) : 9/16 Rappel indicé(3) :3mots Total : 12/16 mots

Reconnaissance : 16/16

Rappel libre différé : 4/16 Rappel indicé différé :6 Total :10/16 mots.

- **La mémoire épisodique est perturbée au niveau de la récupération. Les difficultés d'encodage et de stockage sont non significatives à l'heure actuelle.**

Evaluation des capacités visuo-constructives : Figure de Rey : en 6min

Les activités visuo-constructives sont perturbées .On relève une perturbation de type exécutif.

Evaluation des praxies gestuelles :

- On relève ne relève pas d'apraxies idéatoire, idéo-motrice ou motrice.

Les capacités visuo-spatiales :JOLB à 20/30

Les capacités visuo-spatiales sont perturbées.

Conclusion :

L'exploration neuropsychologique de Mme Naima Joti montre que ses capacités intellectuelles sont inférieures à son niveau antérieur ;

La mémoire épisodique est perturbée au niveau de la récupération. Les difficultés d'encodage et de stockage sont non significatives à l'heure actuelle ;

La mémoire de travail est perturbée au niveau de l'administrateur et au niveau de ses composantes exécutives que sont l'initiation verbale, la flexibilité mentale et l'attention soutenue ;

Les capacités visuo-constructives et les capacités visuo-spatiales sont perturbées ;

Par ailleurs, l'examen des praxies gestuelles ne montre pas de perturbation.


SANHAJI Siham
Neuropsychologue
Tel.: 06.78.65.36.23