

## RECOMMANDATIONS IMPORTANTES A LIRE POUR ACTIVER LES REMBOURSEMENTS ET EVITER LES REJETS

### Conditions générales :

- Le cadre réservé à l'adhérent doit être dûment renseigné.
- Le cadre réservé au médecin doit être renseigné par le praticien lui-même notamment la nature de la maladie.
- La validité de la feuille de soins est limitée à 3 mois à compter de la première consultation.
- L'entente préalable est exigée pour toute hospitalisation médicale, chirurgicale, soins dentaires spéciaux, extractions multiples, parodontie orthodontie, prothèses dentaires, prothèses auditives ou orthopédiques ainsi que pour tous les actes effectués en série.
- En cas d'accident, une déclaration précisant les causes et circonstances de l'accident est à joindre à la feuille de soins.

### Pharmacie :

- Les vignettes des médicaments doivent être obligatoirement jointes aux ordonnances.
- Pour les médicaments sans vignettes une facture de la pharmacie doit être jointe.

### Radiologie et Biologie :

- La facture ainsi qu'une copie des résultats des analyses ou du compte rendu (sous pli confidentiel) doivent être jointes à l'ordonnance médicale pour toute demande de remboursement.
- Un pli confidentiel du médecin prescripteur des analyses ou radios peut être demandé par le médecin conseil de la mutuelle.

### Optique :

- L'ordonnance du médecin prescripteur et la facture de l'opticien sont à joindre à la feuille de soins.

### Rééducation :

- L'entente préalable renseignée par le médecin prescripteur est exigée avant le début des séances de rééducations.
- Pour le remboursement, la facture et le calendrier des séances effectuées sont à joindre à la feuille de soins.

### Dentaire :

- En cas de prothèses ou de traitement canalaire, l'accord préalable renseigné sur la feuille de soins est obligatoire avant le début de traitement.
- La facture doit être jointe à la feuille de soins pour toute demande de remboursement.
- La radio-après soins est obligatoire en cas de prothèses ou de traitement canalaire.

### Maladie et Affection Longue Durée ALD et ALC :

- La déclaration de maladie chronique doit être renseignée par le médecin prescripteur et renouvelée tous les 6 mois.

### Adresses Mails utiles

- Réclamation : contact@mupras.com
- Prise en charge : pec@mupras.com
- Adhésion et changement de statut : adhesion@mupras.com

La MUPRAS garantit le respect de la loi n° 09-08 relative à la protection des personnes physiques à l'égard du traitement des données à caractère personnel.

**MUPRAS** : Centre Allal Ben Abdellah - 6ème Etage Angle Rue Mohamed Fakir et Rue Allal Ben Abdellah - Quartier de l'Horloge Casablanca 20000 - Tél. : 05 22 20 45 45 [LG] - Fax : 05 22 22 78 18 - www.mupras.com



## Déclaration de Maladie

M22- 0006651

☒ Maladie ☐ Dentaire ☐ Optique ☐ Autres

### Cadre réservé à l'adhérent (e)

Matricule : 07934 Société : RAM  
☐ Actif ☒ Pensionné(e) ☐ Autre :  
 Nom & Prénom : Bennis Naima  
 Date de naissance : 18.05.1958  
 Adresse : Marrif Ext.  
 Tél. : 0661130522 Total des frais engagés : 2619,70 dh Dhs

### Cadre réservé au Médecin

Cachet du médecin :

**Dr. Ghizlane ARIDI**  
 Spécialiste en Pathologie  
 Cardiaque et Vasculaire  
 et Imagerie Vasculaire Non Invasive  
 89, Av. Stahadhal, 1er Etage N° 1  
 Val Proust - Madrid

Date de consultation : 07/11/2022  
 Nom et prénom du malade : Bennis Naima Age :  
 Lien de parenté : ☐ Lui-même ☐ Conjoint ☐ Enfant  
 Nature de la maladie :  
 Affection longue durée ou chronique : ☐ ALD ☐ ALC Pathologie :  
 En cas d'accident préciser les causes et circonstances :  
 Dans le cas où la maladie aurait un caractère confidentiel, communiquer les renseignements sous pli confidentiel à l'attention du médecin conseil de la Mutuelle.

J'atteste sur l'honneur l'exactitude des renseignements portés sur la présente déclaration. Je déclare avoir pris connaissance de la clause relative à la protection des données personnelles.

Fait à : Casablanca Le : 08/11/22  
 Signature de l'adhérent(e) :

Autorisation CNDP N° : A-A-215 / 2019



# RELEVÉ DES FRAIS ET HONORAIRES

Dates des Actes	Natures des Actes	Nombre et Coefficient	Montant détaillé des Honoraires	Cachet et signature du Médecin attestant le Paiement des Actes
07/11/12	CT 11.16		300 dh	

# EXECUTION DES ORDONNANCES

Cachet du Pharmacien ou du Fournisseur	Date	Montant de la Facture
	08/11/12	119,70

# ANALYSES - RADIOGRAPHIES

Cachet et signature du Laboratoire et du Radiologue	Date	Désignation des Coefficients	Montant des Honoraires
	07/11/12	ch. radiographie	1000 dh
	07/11/12	radiologie	1200 dh
		etc	

# AUXILIAIRES MEDICAUX

Cachet et signature du Praticien	Date des Soins	Nombre				Montant détaillé des Honoraires
		A M	P C	I M	I V	

# RELEVÉ DES FRAIS ET HONORAIRES

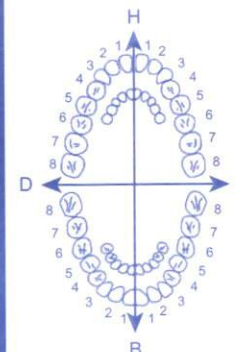
Le praticien est prié de préciser la dent traitée, l'acte pratiqué en indiquant la nature des soins.

Important :

Veuillez joindre les radiographies en cas de prothèses ou de traitement canalaires, ainsi que le bilan de l'ODF.

# SOINS DENTAIRES

Dents Traitées Nature des Soins Coefficient



Coefficient DES TRAVAUX

MONTANTS DES SOINS

DEBUT D'EXECUTION

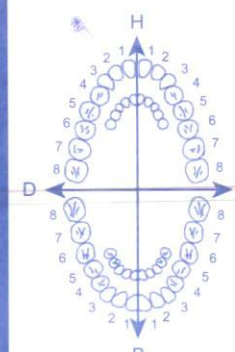
FIN D'EXECUTION

# O.D.F PROTHESES DENTAIRES

# DETERMINATION DU COEFFICIENT MASTICATOIRE

H	
25533412	21433552
00000000	00000000
D	
00000000	00000000
35533411	11433553
B	

(Création, remont, adjonction)  
Fonctionnel, Thérapeutique, nécessaire à la profession



Coefficient DES TRAVAUX

MONTANTS DES SOINS

DATE DU DEVIS

DATE DE L'EXECUTION

VISA ET CACHET DU PRATICIEN ATTESTANT LE DEVIS

VISA ET CACHET DU PRATICIEN ATTESTANT L'EXECUTION

DR. ABIDI GHIZLANE

SPÉCIALISTE EN PATHOLOGIE CARDIOVASCULAIRE  
ET IMAGERIE VASCULAIRE NON INVASIVE

Diplômée d'imagerie vasculaire non invasive de l'université Paris Descartes  
Diplômée d'échocardiographie de l'université Bordeaux Segalen  
Ancien interne de l'hôpital Ibn Rochd Casablanca et du centre hospitalier  
Princesse Grace de Monaco



الدكتورة عابيدي غزلان

إختصاصية في أمراض القلب و الشرايين  
فحص القلب والأوعية الدموية بالصدى

خريجة كلية الطب بالمستشفى الجامعي  
بالدار البيضاء وبمستشفى موناكو

Casablanca, le : 07/11/2022

NOTE D'HONORAIRES

à : M. BENNIS NAIMA

Acte : Consultation + écho coeur+ Holter ecg

Montant : 2500 dh

Payé par : Espèce

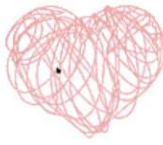
Docteur Ghizlane ABIDI

Dr. Ghizlane ABIDI  
Spécialiste en pathologie  
cardiovasculaire non  
invasive  
89 Avenue Stendhal, N° 1, Val Fleuri,  
Maarif, Tél: 05 22 25 45 34

DR. ABIDI GHIZLANE

SPÉCIALISTE EN PATHOLOGIE CARDIOVASCULAIRE  
ET IMAGERIE VASCULAIRE NON INVASIVE

Diplômée d'imagerie vasculaire non invasive de l'université Paris Descartes  
Diplômée d'échocardiographie de l'université Bordeaux Segalen  
Ancien interne de l'hôpital Ibn Rochd Casablanca et du centre hospitalier  
Princesse Grace de Monaco



الدكتورة عابدي غزلان

إختصاصية في أمراض القلب و الشرايين  
فحص القلب والأوعية الدموية بالصدى

خريجة كلية الطب بالمستشفى الجامعي  
بالدار البيضاء وبمستشفى موناكو

Casablanca, le : 08/11/2022

Ordonnance


M. BENNIS NAIMA



50,70

Cardensiel 2,5  
1cp /J le matin

AS



69,00  
kalmaner cp  
1cp X3 / j

Traitement à poursuivre jusqu'au prochain contrôle 1semaine

110,70

Docteur Ghizlane ABIDI





# ECG HOLTER Report

Name: bennis naima

Sex: Male

Age:

Department:

Bed No.:

Admission No.:

Case No.:

ID: 0000012

Start: 2022-11-07 19:19:16

Stop: 2022-11-08 19:38:43

Total time: 24:19:27

HR:

Av. HR:	76	
Min HR:	61	Time: 2022-11-08 10:37:04
Max HR:	114	Time: 2022-11-08 18:48:28
Total Beats:	111671	
Abnormal Beats:	7909	
Abnormal Permillage:	70	

Pause time:

Pause Beats that R-R > 2000 ms: 0

S:

Total S:	7681	Single: 6770 SVE
Total S Pair:	137	Total: 274 SVE
Bigeminy:	13	Total: 40 SVE
Trigeminy:	182	Total: 570 SVE
Total S Run:	9	Total: 27 SVE
S Permillage:	68	
Max S in a Min:	18	

V:

Total V:	228	Single: 207 VE
Total V Pair:	9	Total: 18 VE
Bigeminy:	0	Total: 0 VE
Trigeminy:	0	Total: 0 VE
Total V Run:	1	Total: 3 VE
V Permillage:	2	
Max V in a Min:	5	

HRV(Time Domain):

SDNN (ms) :	141.5
SDANN (ms) :	92.7
rMSSD (ms) :	116.1
PNN50 (%) :	28.7
CV :	0.12

ST:

	Elevation		Depression	
	(seg.)	(mV/min)	(seg.)	(mV/min)
V1:	0	0.2	1	0.1
V3:	0	0.2	0	0.1
V5:	0	0.2	0	0.1

HRV(Frequency Domain):(ms\*ms/Hz)

Power:	8257.9
ULF :	2907.7
VLF :	2626.9
LF :	1055.5
HF :	1667.8

## Conclusion:

holther ecg de 24h valide  
 fc moyenne de 76 bpm fc max a 114 bpm  
 ESV nombreuses monomorphes  
 pas essv  
 pas de fibrillation atriale

Physician Signature:

Dr. Ghizlane ABDEL  
 10/10/2022 11:51:12

Casablanca, le : 07/11/2022

## ECHODOPPLER CARDIAQUE

**M. BENNIS NAIMA**

**CONTEXTE :**

ATCD de pericardite  
palpitations mal tolérées / bilan systemique en cours  
toux seche

**RESULTATS :**

aorte decalibre normale

-Ventricule gauche :

Dtd (mm) :	mm/m <sup>2</sup>	Dts (mm) :	FR (%) :
EpS (mm) :		EpP (mm) : 10	FE (TM) :

Masse ventricule gauche :

Cinétique ventriculaire gauche :

Volumes et fractions d'éjection VG : méthode Simpson biplan :

VES A 35 ml , fraction d'éjection (BP) :74%.

-Diastole ventriculaire gauche :

Le rapport E/A des vitesses est égal à

Pressions de remplissage VG basses : E/E' à

-VALVE MITRALE :

les deux feuillets valvulaires sont fins , pas d'épaississement ni prolapsus valvulaire  
pas de fuite mitrale ni rétrécissement mitral

Appareil sous valvulaire normal : cordages de longueur normal

-VALVE AORTIQUE : La valve paraît légèrement remaniée.pas de fuite ni retrecissement

-VALVE TRICUSPIDE

Il existe une insuffisance tricuspide minime.

Le gradient trans-valvulaire systolique s'établit à 12 mm Hg.

La pression pulmonaire systolique est estimée à 15mm Hg+

-Cavités droites : non dilatées, fonctions systolique du VD conservée

S'VD :13 cm/sec -

-La VCI est compliant et non dilatée (diam insp : 8 mm, diam exp : 16 mm, index de collapsus : 50%).

- decollement pericardique minime de 4 mm

**CONCLUSION :** bonne cinetique globale du VG/ PRVG basses / BOn VD / pas d'HTAP  
decollement pericardique minime de 4 mm

**Dr Ghizlane ABIDI**  
Spécialiste Cardiologie et Echocardiographie  
89, Av. Sidi Mohammed El-Bachir El-Rajhi  
Marrakech, Maroc  
Tél : 06 22 25 43 04  
Fax : 06 22 25 43 04

Docteur Ghizlane ABIDI



**DR.ABIDI GHIZLANE**

Spécialiste En Pathologie Cardiovasculaire

Et Imagerie Vasculaire Non Invasive

89 Avenue Stendhal, N°1 Val Fleuri, Maarif - CASABLANCA

**Bennis Naima**

N° patient

Date de naissance 18.05.1958 (64 Y.)

Sexe Unknown

ECG de repos Évaluation du 07.11.2022 10:41

**Données examen**

QRS (ms)	87
P (ms)	110
PQ (ms)	149
QT (ms)	362
QTc B. (ms)	410 (105%)
QTc disp. (ms)	35
Axe QRS	47°
FC	77
RR moy (ms)	779

**Rapport non confirmé**

rythme sinusal-cardiaque normal avec arythmie sinus

type normal

sinon ECG sans constatations pathologiques

Dr Ghizlane Abidi  
Spécialiste Cardiovasculaire  
Et Imagerie Vasculaire Non Invasive  
89 Avenue Stendhal, N°1 Val Fleuri, Maarif - CASABLANCA  
Tél: 05 22 25 45 34

ECG analysé FC: 77

(25 mm/s 10 mm/mV 0.05Hz - 45Hz / 50Hz true wave®)

