

RECOMMANDATIONS IMPORTANTES A LIRE POUR ACTIVER LES REMBOURSEMENTS ET EVITER LES REJETS

Conditions générales :

- Le cadre réservé à l'adhérent doit être dûment renseigné.
- Le cadre réservé au médecin doit être renseigné par le praticien lui-même notamment la nature de la maladie.
- La validité de la feuille de soins est limitée à 3 mois à compter de la première consultation.
- L'entente préalable est exigée pour toute hospitalisation médicale, chirurgicale, soins dentaires spéciaux, extractions multiples, parodontie orthodontie, prothèses dentaires, prothèses auditives ou orthopédiques ainsi que pour tous les actes effectués en série.
- En cas d'accident, une déclaration précisant les causes et circonstances de l'accident est à joindre à la feuille de soins.

Pharmacie :

- Les vignettes des médicaments doivent être obligatoirement jointes aux ordonnances.
- Pour les médicaments sans vignettes une facture de la pharmacie doit être jointe.

Radiologie et Biologie :

- La facture ainsi qu'une copie des résultats des analyses ou du compte rendu (sous pli confidentiel) doivent être jointes à l'ordonnance médicale pour toute demande de remboursement.
- Un pli confidentiel du médecin prescripteur des analyses ou radios peut être demandé par le médecin conseil de la mutuelle.

Optique :

- L'ordonnance du médecin prescripteur et la facture de l'opticien sont à joindre à la feuille de soins.

Rééducation :

- L'entente préalable renseignée par le médecin prescripteur est exigée avant le début des séances de rééducations.
- Pour le remboursement, la facture et le calendrier des séances effectuées sont à joindre à la feuille de soins.

Dentaire :

- En cas de prothèses ou de traitement canaux, l'accord préalable renseigné sur la feuille de soins est obligatoire avant le début de traitement.
- La facture doit être jointe à la feuille de soins pour toute demande de remboursement.
- La radio-après soins est obligatoire en cas de prothèses ou de traitement canaux.

Maladie et Affection Longue Durée ALD et ALC :

- La déclaration de maladie chronique doit être renseignée par le médecin prescripteur et renouvelée tous les 6 mois.

Adresses Mails utiles

- O Réclamation : contact@mupras.com
- O Prise en charge : pec@mupras.com
- O Adhésion et changement de statut : adhesion@mupras.com

La MUPRAS garantit le respect de la loi n° 09-08 relative à la protection des personnes physiques à l'égard du traitement des données à caractère personnel.

MUPRAS : Centre Allal Ben Abdellah - 6ème Etage Angle Rue Mohamed Fakir et Rue Allal Ben Abdellah - Quartier de l'Horloge Casablanca 20000 - Tél. : 05 22 20 45 45 (LG) - Fax : 05 22 22 78 18 - www.mupras.com



MUPRAS

Mutuelle de Prévoyance
& d'Actions Sociales
de Royal Air Maroc

Déclaration de Maladie

M22- N° 003420

☐ Maladie

☐ Dentaire

☐ Optique

☐ Autres

Cadre réservé à l'adhérent (e)

Matricule : 2579 Société : RAN

☐ Actif ☐ Pensionné(e) ☐ Autre :

Nom & Prénom : BENAÏSSA AHMED

Date de naissance :

Adresse : Habitué

Tél. : Total des frais engagés : Dhs

Cadre réservé au Médecin

Cachet du médecin :

Date de consultation : 01 / 02 / 2023

Nom et prénom du malade : Benaïssa Ahmed Age :

Lien de parenté : ☒ Lui-même ☐ Conjoint ☐ Enfant

Nature de la maladie : Dyspnée

Affection longue durée ou chronique : ☐ ALD ☐ ALC Pathologie :

En cas d'accident préciser les causes et circonstances :

Dans le cas où la maladie aurait un caractère confidentiel, communiquer les renseignements sous pli confidentiel à l'attention du médecin conseil de la Mutuelle.

J'atteste sur l'honneur l'exactitude des renseignements portés sur la présente déclaration. Je déclare avoir pris connaissance de la clause relative à la protection des données personnelles.

Fait à : Casablanca Le : 01 / 02 / 2023

Signature de l'adhérent(e) :

Autorisation CNDP N° : A-A-215 / 2019

RELEVÉ DES FRAIS ET HONORAIRES

Dates des Actes	Natures des Actes	Nombre et Coefficient	Montant détaillé des Honoraires	Cachet et signature du Médecin attestant le Paiement des Actes
11/09/23	Lait facturé	1609/23	33673140	

EXECUTION DES ORDONNANCES

Cachet du Pharmacien ou du Fournisseur	Date	Montant de la Facture

ANALYSES - RADIOGRAPHIES

Cachet et signature du Laboratoire et du Radiologue	Date	Désignation des Coefficients	Montant des Honoraires

AUXILIAIRES MEDICAUX

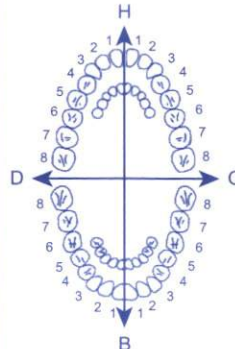
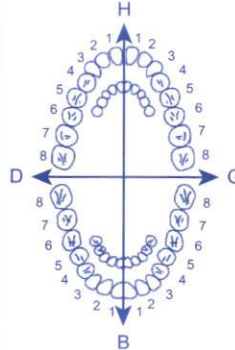
Cachet et signature du Praticien	Date des Soins	Nombre				Montant détaillé des Honoraires
		A M	P C	I M	I V	

RELEVÉ DES FRAIS ET HONORAIRES

Le praticien est prié de préciser la dent traitée, l'acte pratiqué en indiquant la nature des soins.

Important :

Veuillez joindre les radiographies en cas de prothèses ou de traitement canaux, ainsi que le bilan de l'ODF.

SOINS DENTAIRES	Dents Traitées	Nature des Soins	Coefficient	
				COEFFICIENT DES TRAVAUX <input type="text"/>
				MONTANTS DES SOINS <input type="text"/>
				DEBUT D'EXECUTION <input type="text"/>
				FIN D'EXECUTION <input type="text"/>
O.D.F PROTHESES DENTAIRES	DETERMINATION DU COEFFICIENT MASTICATOIRE <div style="display: flex; justify-content: space-around; align-items: center;"> <div style="text-align: center;"> H 25533412 00000000 D 00000000 35533411 </div> <div style="text-align: center;"> H 21433552 00000000 G 00000000 11433553 B </div> </div> <p>[Création, remont, adjonction] Fonctionnel, Thérapeutique, nécessaire à la profession</p>			COEFFICIENT DES TRAVAUX <input type="text"/>
				MONTANTS DES SOINS <input type="text"/>
				DATE DU DEVIS <input type="text"/>
				DATE DE L'EXECUTION <input type="text"/>

VISA ET CACHET DU PRATICIEN ATTESTANT LE DEVIS

VISA ET CACHET DU PRATICIEN ATTESTANT L'EXECUTION



220109152607BE

BENAISSA AHMED

Admission du : mercredi 01 février 2023

Ordonnance

(01/02/2023,01/02/2023) CONSULTATION _SO_ [DR. BERTULAZIZ]

Date Prescription	Libelle	Qte	Praticien
01/02/2023	Scanner thoracique	1	DR. AMIALI



090063728




220109152607BE

BENAISSA AHMED

Admission du : mercredi 01 février 2023

Ordonnance

(01/02/2023,01/02/2023) CONSULTATION _SO_ [DR. BERTULAZIZ]

Date Prescription	Libelle	Qte	Praticien
01/02/2023	NFS - Numeration formule sanguine + plaquettes	1	DR. AMIALI
01/02/2023	Transaminases(ASAT,ALAT)	1	DR. AMIALI
01/02/2023	Glycemie [jeûn]	1	DR. AMIALI
01/02/2023	Procalcitonine	1	DR. AMIALI
01/02/2023	Ionogramme (NA K CL RA PT CA)	1	DR. AMIALI
01/02/2023	Uree	1	DR. AMIALI
01/02/2023	Proteine C reactive - CRP	1	DR. AMIALI
01/02/2023	Creatinine sanguine	1	DR. AMIALI
			



090063728

ANNEXE PHARMACIE

Nom patient : BENAISSA AHMED	N° Facture 4 609	2300230809
-------------------------------------	-------------------------	-------------------

Produit	Quantité	Prix Unitair	Montant
CHLORURE DE SODIUM 0,9% 0,9%Po500 INJEC	1	13,10	13,10
LUNETTE A OXYGENE ADULTE	1	15,60	15,60
MASQUE NEBULISEUR ADULTE	1	14,28	14,28
PARACETAMOL NORMON 10 INJECTA (50)	1	15,02	15,02
PERFUSEUR A SERUM AVEC ROBINET	1	5,86	5,86
SERINGUE 10ML	1	1,56	1,56
VENTOLINE NEB 50MG/10 50MG/10ML Nébulis	1	6,13	6,13
Sous-Total médicaments			71,55
COMPRESSE NON TISSE 5X5 (5 PIECES)	1	0,72	0,72
ELECTRODE ECG ADULTE/ENFANT	6	1,05	6,30
INTRANULE G 18	1	2,37	2,37
INTRANULE G 20	1	2,37	2,37
Sous-Total consommable médical			11,76
Total pharmacie			83,31



220109152607BE

BENAISSA AHMED

Admission du : mercredi 01 février 2023

Ordonnance

(01/02/2023,01/02/2023) CONSULTATION _SO_ [DR. BERTUL AZIZ]

[illegible]

090063728

Nom du patient: BENAÏSSA AHMED
Type d'examen: Scanner thoracique
Médecin traitant:

Date: 01/02/2023

TDM THORACIQUE

Renseignements cliniques : Dyspnée

Technique : Acquisition hélicoïdale, sans injection de PC/IV.

Résultat :

- Quelques plages de verre dépoli sous pleurales, bilatérales prédominant au niveau basal bilatéral
- Il s'y associe des épaississements septaux et non septaux bilatéraux
- Atélectasie en bande basale à droite.
- Quelques bronchectasies de traction.
- Calcifications sous pleurales à gauche.
- Absence d'adénomégalie médiastinale.
- Respect des structures cardio-vasculaires du médiastin.
- Absence d'épanchement pleuro- péricardique.
- Absence de lésion osseuse suspecte.


À noter un aspect hétérogène de la thyroïde siège de quelques calcifications en son sein aspect à confronter aux données d'une échographie cervicale au bilan biologique.

Conclusion :

- ***Comparativement à l'examen du 17/5/2022 on note un aspect stable des lésions parenchymateuses en rapport avec un syndrome interstitiel.***

Bien à vous

PR. **ASS. BOUKNANI N**



F A C T U R E

2300230809

N° : 4609 / 2023 du 01/02/2023

Nom patient	BENAISSA AHMED	Entrée	01/02/2023
	PAYANTS	Sortie	01/02/2023

Désignation des prestations	Nombre	Lettre Clé	Prix Unitaire	Montant
Ionogramme (NA K CL RA PT CA)	1,00		120,00	120,00
Uree	1,00		36,00	36,00
Glycemie à jeûn	1,00		36,00	36,00
Transaminases(ASAT,ALAT)	1,00		120,00	120,00
Creatinine sanguine	1,00		36,00	36,00
Scanner thoracique	1,00		1 500,00	1 500,00
Consultation exclusive d'urgentiste en d	1,00		450,00	450,00
Electrocardiogramme (ECG) à 12 derivatio	1,00		100,00	100,00
Test Antigénique	1,00		190,00	190,00
NFS - Numeration formule sanguine + plaq	1,00		96,00	96,00
Proteine C reactive - CRP	1,00		120,00	120,00
Procalcitonine	1,00		480,00	480,00
			<i>Sous-Total</i>	3 284,00
PHARMACIE (en sus)	1,00		83,31	83,31
			<i>Sous-Total</i>	83,31
Total Clinique				3 367,31

Arrêtée la présente facture à la somme de :

TROIS MILLE TROIS CENT SOIXANTE-SEPT DIRHAMS TRENTÉ ET UN CENTIMES

Total 3 367,31

Hôpital Universitaire
 International Mohammed VI
 Service des Urgences
 et Soins Intensifs

ATTESTATION DE DEPISTAGE COVID-19

Pour valoir à qui de droit,

DATE DE PRELEVEMENT : 02/02/2023
Nom : BENAÏSSA
PRENOM : AHMED
IPP : 220109152607BE

est de dépistage rapide antigénique SARS Cov2 : NEGATIF

Ce test est un dépistage. Le test de diagnostic de référence est la RT-PCR.

Signature et Cachet



LABORATOIRE DE BIOLOGIE MEDICALE

HÔPITAL UNIVERSITAIRE
INTERNATIONAL MOHAMMED VI

Biochimie - Immunologie- Hématologie - Microbiologie

Identifiant du patient : 220109152607BE

Date de naissance : 01/04/1943

Sexe : M

Date de l'examen : 01/02/2023


Prélevé le : 01/02/2023 à 21:30

Reçu le : 02/02/2023 à 09:25

BENAISSA AHMED

Dossier N° : 23020134

Docteur DR. BERTUL AZIZ NULL



CHLORURES (Cl⁻)

(Sang, potentiométrie, ISE indirect,
Architect)

: 101 mmol/L 98 - 107 98 mmol/L (13/01/2022)

RÉSERVE ALCALINE

PROTEINES TOTALES
(Sang, spectrophotométrie d'absorption, Biuret,
Architect)

: 23.0 mmol/L 22 - 29 30.7 mmol/L (13/01/2022)

: 62 g/L 64 - 83 59 g/L (13/01/2022)

PROTEINES TOTALES(g/L)

: 89.0 mg/L 88 - 102

CALCIUM

(Sang, spectrophotométrie d'absorption,
Architect)

: 1.33 g/L 0.60 - 1.00

GLYCÉMIE A JEUN

(Sang, spectrophotométrie d'absorption,
hexokinase, Abbott)

"Consensus :

0.6 à 1 g/l : glycémie à jeun
1 g/l à 1.26 g/l : diminution de la tolérance au glucose
>1.26 g/l : Diabète (observé sur 2 prélèvements distincts)"

Le 02/02/2023 à 09:25
Signature

Pr. YAHYAOUI ANASS

Laboratoire National de Référence
Pr. Anass YAHYAOUI
Médecin Biologiste

BENAISSA AHMED

Dossier N° : 23020134

Docteur DR. BERTUL AZIZ NULL



Identifiant du patient : 220109152607BE

Date de naissance : 01/04/1943

Sexe : M

Date de l'examen : 01/02/2023

Prélevé le : 01/02/2023 à 21:30

Edité le : 02/02/2023 à 09:25

BIOCHIMIE SANGUINE

PROTÉINE C RÉACTIVE

(Sang, spectrophotométrie d'absorption,
Architect)

69.6 mg/l

< 5

67.0 mg/l
(17/01/2022)

Domaine de référence consensuel pour les adultes : < 5 mg/L (IFCC/CRM 470)
Domaines de référence 5-95 % chez les nouveau-nés et les enfants :

Nouveau-nés (0 à 3 sem.) : 0,1-4,1 mg/L

Enfants (2 mois à 15 ans) : 0,1-2,8 mg/L

L'important est le contrôle de l'évolution de la concentration en CRP au cours du processus pathologique aigu.

PROTÉINE C RÉACTIVE(mg/l)

0.44 g/L

0.17 - 0.49

0.45 g/L
(13/01/2022)

URÉE

(Sang, spectrophotométrie d'absorption, Abbott)

8.7 mg/L

6.7 - 11.7

9.2 mg/L
(13/01/2022)

CRÉATININE SANGUINE

(Sang, enzymologie, Abbott)

0.08 ng/ml

PROCALCITONINE

(Sang, technique immunoenzymatique)

<0.5 ng/ml : Infection systémique peu probable
0.5 - 2 ng/ml : Risque modéré d'évolution vers une infection systémique sévère
2 - 10 ng/ml : Risque élevé d'évolution vers une infection systémique sévère
>10 ng/ml : Probabilité élevée d'un sepsis sévère ou d'un choc septique

IONOGRAMME

SODIUM (Na⁺)

(Sang, potentiométrie, ISE indirect, Architect)

136 mmol/L

136 - 145

132 mmol/L
(13/01/2022)

POTASSIUM (K⁺)

(Sang, potentiométrie, ISE indirect, Architect)

3.7 mmol/L

3.5 - 5.1

4.6 mmol/L
(13/01/2022)

Le 02/02/2023 à 09:25
Signature

Pr. YAHYAOUI ANASS


Laboratoire National de Référence
Dr. ANASS YAHYAOUI
Médecin Biologiste

Identifiant du patient : 220109152607BE
Date de naissance : 01/04/1943
Sexe : M
Date de l'examen : 01/02/2023
Prélevé le : 01/02/2023 à 21:30
Edité le : 02/02/2023 à 09:25

BENAISSA AHMED

Dossier N° : 23020134

Docteur DR. BERTUL AZIZ NULL



NUMÉRATION FORMULE SANGUINE

(Sang total, Impédancemétrie, cytométrie de flux et photométrie, Sysmex XN)

Numération globulaire

Hématies	:	4.45	$10^{12}/l$	4.08 - 5.6	4.49 $10^{12}/l$ (17/01/2022)
Hémoglobine	:	13.4	g/dl	12.9 - 16.7	13.4 g/dl (17/01/2022)
Hématocrite	:	39.6	%	38 - 49	39.2 % (17/01/2022)
VGM	:	89.0	fl	83 - 97	87.3 fl (17/01/2022)
CCMH	:	33.8	g/dl	32.3 - 36.1	34.2 g/dl (17/01/2022)
TCMH	:	30.1	pg	27.8 - 33.9	29.8 pg (17/01/2022)

Formule leucocytaire

Leucocytes	:	6.77	$10^3/mm^3$	3.8 - 10.0	10.99 $10^3/mm^3$ (17/01/2022)
P. Neutrophiles	:	85.0	%	5.8 $10^3/mm^3$ 1.6 - 5.9	89.8 % (17/01/2022)
P. Eosinophiles	:	0.4	%	0.03 $10^3/mm^3$ 0.03 - 0.50	0.5 % (17/01/2022)
P. Basophiles	:	0.4	%	0.03 $10^3/mm^3$ < 0.09	0.1 % (17/01/2022)
Lymphocytes	:	5.2	%	0.35 $10^3/mm^3$ 1.07 - 4.10	4.1 % (17/01/2022)
Monocytes	:	9.0	%	0.61 $10^3/mm^3$ 0.23 - 0.71	5.5 % (17/01/2022)

Numération plaquettaire

Plaquettes	:	186	$10^3/mm^3$	140 - 385	210 $10^3/mm^3$ (17/01/2022)
------------	---	-----	-------------	-----------	---------------------------------

Le 02/02/2023 à 09:25
Signature

Pr. YAHYAOUY ANASS

Laboratoire National de Référence
Dr Anass YAHYAOUY
Médecin Biologiste



2300230809 / 220109152607BE

Prénom : AHMED

Nom : BENAÏSSA

DDN : 01/04/1943 E: 01/02/2023

Service : URGENGE (SO)

PAYANT
Sexe: M

01/02/2023 20:11:55

FC: 83 bpm

PR: 162 ms

QRS: 90 ms

QT/QTcH: 338/378 ms

QTcB: 398 ms

QTcF: 377 ms

Rvs-6/Sv1 : 0.98/0.64 mV

Sok-Lyon : 1.62 mV

Axe: 58/13/16 °

RAPPORT NON CONFIRMÉ

Commentaires :

