

## RECOMMANDATIONS IMPORTANTES A LIRE POUR ACTIVER LES REMBOURSEMENTS ET EVITER LES REJETS

### Conditions générales :

- Le cadre réservé à l'adhérent doit être dûment renseigné.
- Le cadre réservé au médecin doit être renseigné par le praticien lui-même notamment la nature de la maladie.
- La validité de la feuille de soins est limitée à 3 mois à compter de la première consultation.
- L'entente préalable est exigée pour toute hospitalisation médicale, chirurgicale, soins dentaires spéciaux, extractions multiples, parodontie orthodontie, prothèses dentaires, prothèses auditives ou orthopédiques ainsi que pour tous les actes effectués en série.
- En cas d'accident, une déclaration précisant les causes et circonstances de l'accident est à joindre à la feuille de soins.

### Pharmacie :

- Les vignettes des médicaments doivent être obligatoirement jointes aux ordonnances.
- Pour les médicaments sans vignettes une facture de la pharmacie doit être jointe.

### Radiologie et Biologie :

- La facture ainsi qu'une copie des résultats des analyses ou du compte rendu (sous pli confidentiel) doivent être jointes à l'ordonnance médicale pour toute demande de remboursement.
- Un pli confidentiel du médecin prescripteur des analyses ou radios peut être demandé par le médecin conseil de la mutuelle.

### Optique :

- L'ordonnance du médecin prescripteur et la facture de l'opticien sont à joindre à la feuille de soins.

### Rééducation :

- L'entente préalable renseignée par le médecin prescripteur est exigée avant le début des séances de rééducations.
- Pour le remboursement, la facture et le calendrier des séances effectuées sont à joindre à la feuille de soins.

### Dentaire :

- En cas de prothèses ou de traitement canaux, l'accord préalable renseigné sur la feuille de soins est obligatoire avant le début de traitement.
- La facture doit être jointe à la feuille de soins pour toute demande de remboursement.
- La radio-après soins est obligatoire en cas de prothèses ou de traitement canaux.

### Maladie et Affection Longue Durée ALD et ALC :

- La déclaration de maladie chronique doit être renseignée par le médecin prescripteur et renouvelée tous les 6 mois.

### Adresses Mails utiles

- Réclamation : contact@mupras.com
- Prise en charge : pec@mupras.com
- Adhésion et changement de statut : adhesion@mupras.com

La MUPRAS garantit le respect de la loi n° 09-08 relative à la protection des personnes physiques à l'égard du traitement des données à caractère personnel.

**MUPRAS** : Centre Allal Ben Abdellah - 6ème Etage Angle Rue Mohamed Fakir et Rue Allal Ben Abdellah - Quartier de l'Horloge  
Casablanca 20000 - Tél. : 05 22 20 45 45 (LG) - Fax : 05 22 22 78 18 - www.mupras.com



## Déclaration de Maladie

N° M21- 0014177

☐ Maladie ☐ Dentaire ☐ Optique ☒ Autres

### Cadre réservé à l'adhérent (e)

Matricule : 2343 Société :  
☐ Actif ☒ Pensionné(e) ☐ Autre :  
Nom & Prénom : BACHRY MOSTAFA  
Date de naissance : 14-02-1951  
Adresse : Q.6 ALMASSIRA AV DRISS ALHAM,  
IMB 60 M 6 CASA  
Tél. : 06 61 18 19 89 Total des frais engagés : 4197,1 Dhs

### Cadre réservé au Médecin

Cachet du médecin :  
**Docteur BENAMAR Faïçal**  
**Maladies & Chirurgie des Yeux**  
**23, Rue du Prince Moulay Abdellah**  
**Casablanca - Tél : 022.22.05.66**  
Date de consultation : 31/01/23  
Nom et prénom du malade : BACHRY MOSTAFA Age : 72 ANS  
Lien de parenté : ☒ Lui-même ☐ Conjoint ☐ Enfant  
Nature de la maladie : GLAUCOME+SYNDROME SEC. OCULAIRE  
En cas d'accident préciser les causes et circonstances :  
Dans le cas où la maladie aurait un caractère confidentiel, communiquer les renseignements sous pli confidentiel à l'attention du médecin conseil de la Mutuelle.

J'atteste sur l'honneur l'exactitude des renseignements portés sur la présente déclaration. Je déclare avoir pris connaissance de la clause relative à la protection des données personnelles.

Fait à : CASA Le : 06/02/23  
Signature de l'adhérent(e) :

Autorisation CNDP N° : A-A-215 / 2019



# RELEVÉ DES FRAIS ET HONORAIRES

Dates des Actes	Natures des Actes	Nombre et Coefficient	Montant détaillé des Honoraires	Cachet et signature du Médecin attestant le Paiement des Actes
31.01.23	C2		300 DH	<b>Docteur BENAMAR Faïçal</b> <b>Maladies &amp; Chirurgie des Yeux</b> <b>23, Rue du Prince Moulay Abdellah</b> <b>Casablanca - Tél : 022/22.05.66</b>

# EXECUTION DES ORDONNANCES

Cachet du Pharmacien ou du Fournisseur	Date	Montant de la Facture
<i>[Signature]</i>	31/01/23	1508,60
<i>[Signature]</i>	31/01/23	89,00

# ANALYSES - RADIOGRAPHIES

Cachet et signature du Laboratoire et du Radiologue	Date	Désignation des Coefficients	Montant des Honoraires
<i>[Signature]</i>	1.2.23	K20 radiographie	6.00
<i>[Signature]</i>		K40 O.C.T	1200

# AUXILIAIRES MEDICAUX

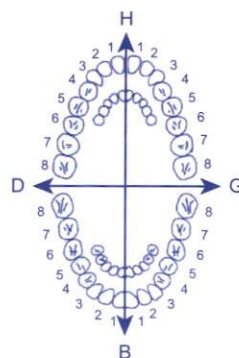
Cachet et signature du Praticien	Date des Soins	Nombre				Montant détaillé des Honoraires
		A M	P C	I M	I V	
<i>[Signature]</i>	31/01/2023					500,00
<b>Cabinet d'Orthoptie - d'Electrophysiologie</b> <b>HIDA Slim Ep. Dekkak</b> <b>41, Bd. Zerktouni - CASABLANCA</b> <b>GSM : 06 61 59 70 77 - Tél : 05 22 22 91 10</b>						

# RELEVÉ DES FRAIS ET HONORAIRES

Le praticien est prié de préciser la dent traitée, l'acte pratiqué en indiquant la nature des soins.

Important :

Veuillez joindre les radiographies en cas de prothèses ou de traitement canaux, ainsi que le bilan de l'ODF.

SOINS DENTAIRES	Dents Traitées	Nature des Soins	Coefficient	
				Coefficient DES TRAVAUX <input type="text"/>
				MONTANTS DES SOINS <input type="text"/>
				DEBUT D'EXECUTION <input type="text"/>
				FIN D'EXECUTION <input type="text"/>

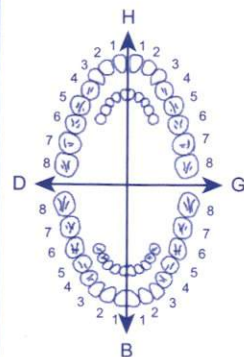
# O.D.F PROTHESES DENTAIRES

# DETERMINATION DU COEFFICIENT MASTICATOIRE

H	
25533412	21433552
00000000	00000000
D	G
00000000	00000000
35533411	11433553
B	

(Création, remont, adjonction)

Fonctionnel, Thérapeutique, nécessaire à la profession



Coefficient DES TRAVAUX	<input type="text"/>
MONTANTS DES SOINS	<input type="text"/>
DATE DU DEVIS	<input type="text"/>
DATE DE L'EXECUTION	<input type="text"/>

VISA ET CACHET DU PRATICIEN ATTESTANT LE DEVIS

VISA ET CACHET DU PRATICIEN ATTESTANT L'EXECUTION

**Docteur BENAMAR Faïçal**  
MALADIES ET CHIRURGIE DES YEUX

SPECIALISTE  
DIPLOME DE LA FACULTE DE MEDECINE  
DE MONTPELLIER

23, Rue du Prince My Abdellah  
CASABLANCA  
Téléphone : 05 22 22 05 66

**الدكتور بنعمار فيصل**

أمراض و جراحة العينين

اختصاصي

خريج كلية الطب بمنبوبي

23، زنقة الأمير مولاي عبد الله  
الدار البيضاء

الهاتف : 05 22 22 05 66

Casablanca, le 31.01.23..... في الدار البيضاء

N° 122599.....

M. BACHRY MOSTAFA

89,00

-COLLYRE OXYMAG 300



1 comprimé le soir, pendant 20 jours

Lot / Batch n° :

exp. date :

89,00

PPC (DH) :

**PHARMACIE ADIL**

Dr. Bachry RHANNOUNI

Imm. 7, N° 3 Hay Al Massira

Hay Mohammadi Casablanca

Tel: 022 63.87.68

**Docteur BENAMAR Faïçal**

Maladies & Chirurgie des Yeux

23, Rue du Prince Moulay Abdellah

Casablanca - Tél: 022.22.05.66



**Docteur BENAMAR Faïçal**  
MALADIES ET CHIRURGIE DES YEUX

SPECIALISTE  
DIPLOME DE LA FACULTE DE MEDECINE  
DE MONTPELLIER

23, Rue du Prince My Abdellah  
CASABLANCA  
Téléphone : 05 22 22 05 66

**الدكتور بنعمار فيصل**

أمراض و جراحة العينين

اختصاصي

خريج كلية الطب بمبويلي

23، زنقة الأمير مولاي عبد الله  
الدار البيضاء

الهاتف : 05 22 22 05 66

Casablanca, le 31 01 23 ..... في الدار البيضاء

N° 122599

M. BACHRY MOSTAFA

-COLLYRE MONOPROST

1 goutte à 21 heures, en continu dans les deux yeux

-COLLYRE THEALOSE

1 goutte 5 fois par jour, en continu

-GEL-LARMES

1 application interne 3 fois par jour, en continu dans  
les deux yeux

TRAITEMENT DE 6 MOIS

**Docteur BENAMAR Faïçal**  
Maladies & Chirurgie des Yeux  
23, Rue du Prince Moulay Abdellah  
Casablanca - Tél : 022.22.05.66

Monoprost 50 microgrammes/ml  
collyre en solution en récipient unidose  
PPV : 178.90 DH

6 118001 072583

Distribué par les laboratoires SOTHEMA,  
BP N°1, 27182 Bouskoura, Maroc

Monoprost 50 microgrammes/ml  
collyre en solution en récipient unidose  
PPV : 178.90 DH

6 118001 072583

Distribué par le laboratoire SOTHEMA,  
BP N°1, 27182 Bouskoura, Maroc

6 118001 100958

GEL-LARMES - Gel Oph. Tube de 10 g  
Distribué par COOPER PHARMA  
41, rue Mohamed Diouri, Casablanca  
Pharmacie Responsable:  
Mme Amina DAOUDI  
PPV : 41.00 DH

6 118001 100958

GEL-LARMES - Gel Oph. Tube de 10 g  
Distribué par COOPER PHARMA  
41, rue Mohamed Diouri, Casablanca  
Pharmacie Responsable:  
Mme Amina DAOUDI  
PPV : 41.00 DH

3 662042 003295  
Distribué au Maroc par :  
Laboratoires SOTHEMA  
BP N°1, 27182 Bouskoura - Maroc  
N° Homologation Maroc :  
1573/2016/DMP/20/DM  
PPC : 147.00 DH

**PHARMACIE ADIL**  
Dr. Bouchra KHANNOUMI  
Imm. 71 N° 5 Hay Al Massira  
Hay Mohammadi Casablanca  
Tél : 022 63.87.88

V02763C10MAR/0919

MA



3 662042 003295

Distribué au Maroc par :  
Laboratoires SOTHEMA  
B.P. N°1, 27182 Bouskoura - Maroc  
N° Homologation Maroc :  
1573/2016/DMP/20/DM  
PPC : 147,00 DH



**Monoprost 50 microgrammes/ml**  
collyre en solution en récipient unidose  
PPV : 178.90 DH



6 118001 072583

Distribué par les laboratoires SOTHEMA,  
BP N°1, 27182 Bouskoura, Maroc

**Monoprost 50 microgrammes/ml**  
collyre en solution en récipient unidose  
PPV : 178.90 DH



6 118001 072583

Distribué par les laboratoires SOTHEMA,  
BP N°1, 27182 Bouskoura, Maroc



6 118001 100958

**GEL-LARMES - Gel Oph. Tube de 10 g**  
Distribué par COOPER PHARMA

41, rue Mohamed Diouri, Casablanca

Pharmacien Responsable:

Mme Amina DAOUDI

PPV : 41.00 DH



6 118001 100958

**GEL-LARMES - Gel Oph. Tube de 10 g**  
Distribué par COOPER PHARMA

41, rue Mohamed Diouri, Casablanca

Pharmacien Responsable:

Mme Amina DAOUDI

PPV : 41.00 DH

V02763C10MAR/0919

MA



3 662042 003295

Distribué au Maroc par :  
Laboratoires SOTHEMA  
B.P. N°1, 27182 Bouskoura - Maroc  
N° Homologation Maroc :  
1573/2016/DMP/20/DM  
PPC : 147,00 DH



**Docteur BENAMAR Faïçal**

**MALADIES ET CHIRURGIE DES YEUX**

**SPECIALISTE**

**DIPLOMÉ DE LA FACULTE DE MEDECINE  
DE MONTPELLIER**

23, Rue du Prince My Abdellah

CASABLANCA - 01

Téléphone : 05 22 22 05 66

**الدكتور بنعمار فيصل**

**أمراض وجراحة العينين**

**اختصاصي**

**خريج كلية الطب بمندوبولي**

23، زقة الامير مولاي عبد الله

الدار البيضاء - 01

الهاتف: 05 22 22 05 66

Casablanca, le 31.01.23..... في الدار البيضاء

N° 122599.....

M. BACHRY MOSTAFA

-CHAMP VISUEL 24-2 OD3

Cabinet d'Orthoptie - d'Electrophysiologie

HIDA Siham Ep. Dekkak

41, Bd. Zerktouni - CASABLANCA

GSM : 06 61 59 20 77 - Tél : 05 22 22 91 10

**Docteur BENAMAR Faïçal**

**Maladies & Chirurgie des Yeux**

23, Rue du Prince Moulay Abdellah

Casablanca - Tél : 022 22 05.66

Faire le CV avec

Sa conection de pre's

$$OD = (85-2) \text{ uyl} + 2.25 \text{ sph}$$

$$OG = (100-1.75) \text{ uyl} + 3 \text{ sph}$$

DOCTEUR BENAMAR FAÏÇAL  
OPHTHALMOLOGUE  
ADJALBAZAO - HOSPITAL DE  
CASABLANCA - TEL: 022.22.05.66

**Docteur BENAMAR Faïçal**  
Maladies & Chirurgie des Yeux  
23, Rue du Prince Moulay Abdellah  
Casablanca - Tél : 022.22.05.66

**HIDA SIHAM**  
**Cabinet d'Orthoptie-d'Electrophysiologie**

Facture pour : N°5954

Casablanca le 31-01-2023

**M<sup>r</sup> BACHRY Mostafa,**

Désignation	Montant
Champ visuel	500,00DH
Arrêté la présente à la somme de :	500,00DH
Cinq cent dirhams	

INPE : 06 50 48 118

Cabinet d'Orthoptie-d'Electrophysiologie  
HIDA Siham Ep. Dekkak  
41, Bd. Zerkouni - CASABLANCA  
GSM : 06 61 59 20 77 - Tél : 05 22 22 91 10

41 Bd Zerkouni-Res lisstikrar 4ème étage (à côté Marché des Fleurs)-Casablanca  
Tel : 0522 22 91 10-E-mail : hidasiham9@gmail.com  
Patente : N°34100946-IF : N° 41700946-ICE001923820000069



**HIDA SIHAM**  
**ORTHOPTISTE**  
41, Boulevard zerktouni  
(Res lisstikrar)  
Tel : 022 22 91 10

Casablanca, le :31-01-2023

**Cher docteur,**

L'examen du champ visuel de **M<sup>r</sup> BACHRY Mostafa**, âgé de 71 ans montre au test de seuil central 24-2 avec correction:

**Pour l'œil droit :**

- Absence de déficits.
- Indice globaux normaux.
- Seuil fovéal à 38dB.
- Test d'hémichamp glaucomateux=Dans les limites normales.

**Pour l'œil gauche :**

- Absence de déficits.
- Indices globaux normaux.
- Seuil fovéal à 36dB.
- Léger élargissement de la tâche aveugle
- Test d'hémichamp glaucomateux=Dans les limites normales.

**Conclusion :**

L'examen du CV est normal ODG.

**En vous remerciant de votre confiance,**

Cabinet d'Orthoptie - d'Electrophysiologie  
**HIDA Siham Ep. Dekkak**  
41, Bd. Zerktouni - CASABLANCA  
GSM : 06 61 59 20 77 - Tél : 05 22 22 91 10

Contrôle de fixation: Suivi regard/T.A.

Stimulus: III, Blanc

Diamètre de la pupille:

Date: 31-01-2023

Cible de fixation: Central

Fond: 31.5 ASB

Acuité visuelle:

Heure: 12:30 PM

Pertes de fixation: 8/17 ;

Stratégie: SITA-Standard

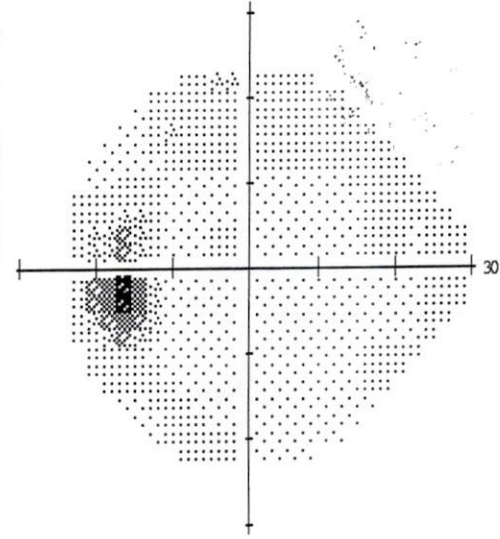
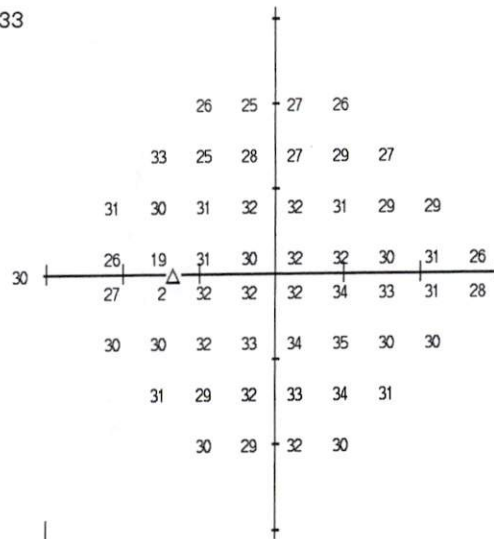
RX: +3.00 DS -1.75 DC X 100 Age: 71

Erreurs faux pos.: 12 %

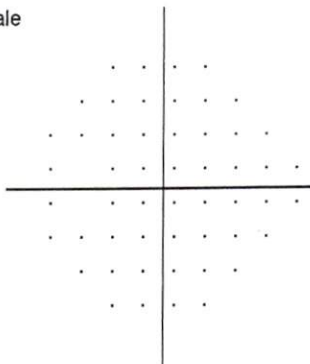
Erreurs faux nég.: 4 %

Durée du test: 06:33

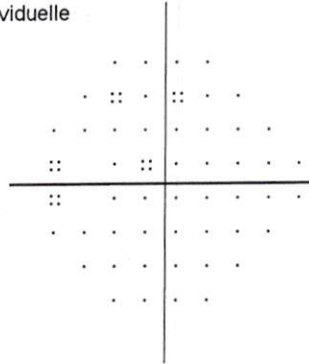
Fovea: 36 dB



		1	0	1	0				
	6	-2	0	-1	0	0			
3	2	1	2	1	0	-1	1		
-2		0	-1	0	1	0	2	0	
-2	1	1		0	3	3	2	2	
1	0	2	1	2	4	0	2		
	2	-1	2	2	4	2			
		1	0	3	2				

Déviation  
totale

--	--	--	--	--	--	--	--	--	--	--	--	--	--	--	--	--	--	--	--	--	--	--	--	--	--	--	--	--	--	--	--	--	--	--	--	--	--	--	--	--	--	--	--	--	--	--	--	--	--	--	--	--	--	--	--	--	--	--	--	--	--	--	--	--	--	--	--	--	--	--	--	--	--	--	--	--	--	--	--	--	--	--	--	--	--	--	--	--	--	--	--	--	--	--	--	--	--	--	--	--	--	--	--	--	--	--	--	--	--	--	--	--	--	--	--	--	--	--	--	--	--	--	--	--	--	--	--	--	--	--	--	--	--	--	--	--	--	--	--	--	--	--	--	--	--	--	--	--	--	--	--	--	--	--	--	--	--	--	--	--	--	--	--	--	--	--	--	--	--	--	--	--	--	--	--	--	--	--	--	--	--	--	--	--	--	--	--	--	--	--	--	--	--	--	--	--	--	--	--	--	--	--	--	--	--	--	--	--	--	--	--	--	--	--	--	--	--	--	--	--	--	--	--	--	--	--	--	--	--	--	--	--	--	--	--	--	--	--	--	--	--	--	--	--	--	--	--	--	--	--	--	--	--	--	--	--	--	--	--	--	--	--	--	--	--	--	--	--	--	--	--	--	--	--	--	--	--	--	--	--	--	--	--	--	--	--	--	--	--	--	--	--	--	--	--	--	--	--	--	--	--	--	--	--	--	--	--	--	--	--	--	--	--	--	--	--	--	--	--	--	--	--	--	--	--	--	--	--	--	--	--	--	--	--	--	--	--	--	--	--	--	--	--	--	--	--	--	--	--	--	--	--	--	--	--	--	--	--	--	--	--	--	--	--	--	--	--	--	--	--	--	--	--	--	--	--	--	--	--	--	--	--	--	--	--	--	--	--	--	--	--	--	--	--	--	--	--	--	--	--	--	--	--	--	--	--	--	--	--	--	--	--	--	--	--	--	--	--	--	--	--	--	--	--	--	--	--	--	--	--	--	--	--	--	--	--	--	--	--	--	--	--	--	--	--	--	--	--	--	--	--	--	--	--	--	--	--	--	--	--	--	--	--	--	--	--	--	--	--	--	--	--	--	--	--	--	--	--	--	--	--	--	--	--	--	--	--	--	--	--	--	--	--	--	--	--	--	--	--	--	--	--	--	--	--	--	--	--	--	--	--	--	--	--	--	--	--	--	--	--	--	--	--	--	--	--	--	--	--	--	--	--	--	--	--	--	--	--	--	--	--	--	--	--	--	--	--	--	--	--	--	--	--	--	--	--	--	--	--	--	--	--	--	--	--	--	--	--	--	--	--	--	--	--	--	--	--	--	--	--	--	--	--	--	--	--	--	--	--	--	--	--	--	--	--	--	--	--	--	--	--	--	--	--	--	--	--	--	--	--	--	--	--	--	--	--	--	--	--	--	--	--	--	--	--	--	--	--	--	--	--	--	--	--	--	--	--	--	--	--	--	--	--	--	--	--	--	--	--	--	--	--	--	--	--	--	--	--	--	--	--	--	--	--	--	--	--	--	--	--	--	--	--	--	--	--	--	--	--	--	--	--	--	--	--	--	--	--	--	--	--	--	--	--	--	--	--	--	--	--	--	--	--	--	--	--	--	--	--	--	--	--	--	--	--	--	--	--	--	--	--	--	--	--	--	--	--	--	--	--	--	--	--	--	--	--	--	--	--	--	--	--	--	--	--	--	--	--	--	--	--	--	--	--	--	--	--	--	--	--	--	--	--	--	--	--	--	--	--	--	--	--	--	--	--	--	--	--	--	--	--	--	--	--	--	--	--	--	--	--	--	--	--	--	--	--	--	--	--	--	--	--	--	--	--	--	--	--	--	--	--	--	--	--	--	--	--	--	--	--	--	--	--	--	--	--	--	--	--	--	--	--	--	--	--	--	--	--	--	--	--	--	--	--	--	--	--	--	--	--	--	--	--	--	--	--	--	--	--	--	--	--	--	--	--	--	--	--	--	--	--	--	--	--	--	--	--	--	--	--	--	--	--	--	--	--	--	--	--	--	--	--	--	--	--	--	--	--	--	--	--	--	--	--	--	--	--	--	--	--	--	--	--	--	--	--	--	--	--	--	--	--	--	--	--	--	--	--	--	--	--	--	--	--	--	--	--	--	--	--	--	--	--	--	--	--	--	--	--	--	--	--	--	--	--	--	--	--	--	--	--	--	--	--	--	--	--	--	--	--	--	--	--	--	--	--	--	--	--	--	--	--	--	--	--	--	--	--	--	--	--	--	--	--	--	--	--	--	--	--	--	--	--	--	--	--	--	--	--	--	--	--	--	--	--	--	--	--	--	--	--	--	--	--	--	--	--	--	--	--	--	--	--	--	--	--	--	--	--	--	--	--	--	--	--	--	--	--	--	--	--	--	--	--	--	--	--	--	--	--	--	--	--	--	--	--	--	--	--	--	--	--	--	--	--	--	--	--	--	--	--	--	--	--	--	--	--	--	--	--	--	--	--	--	--	--	--	--	--	--	--	--	--	--	--	--	--	--	--	--	--	--	--	--	--	--	--	--	--	--	--	--	--	--	--	--	--	--	--	--	--	--	--	--	--	--	--	--	--	--	--	--	--	--	--	--	--	--	--	--	--	--	--	--	--	--	--	--	--	--	--	--	--	--	--	--	--	--	--	--	--	--	--	--	--	--	--	--	--	--	--	--	--	--	--	--	--	--	--	--	--	--	--	--	--	--	--	--	--	--	--	--	--	--	--	--	--	--	--	--	--	--	--	--	--	--	--	--	--	--	--	--	--	--	--	--	--	--	--	--	--	--	--	--	--	--	--	--	--	--	--	--	--	--	--	--	--	--	--	--	--	--	--	--	--	--	--	--	--	--	--	--	--	--	--	--	--	--	--	--	--	--	--	--	--	--	--	--	--	--	--	--	--	--	--	--	--	--	--	--	--	--	--	--	--	--	--	--	--	--	--	--	--	--	--	--	--	--	--	--	--	--	--	--	--	--	--	--	--	--	--	--	--	--	--	--	--	--	--	--	--	--	--	--	--	--	--	--	--	--	--	--	--	--	--	--	--	--	--	--	--	--	--	--	--	--	--	--	--	--	--	--	--	--	--	--	--	--	--	--	--	--	--	--	--	--	--	--	--	--	--	--	--	--	--	--	--	--	--	--	--	--	--	--	--	--	--	--	--	--	--	--	--	--	--	--	--	--	--	--	--	--	--	--	--	--	--	--	--	--	--	--	--	--	--	--	--	--	--	--	--	--	--	--	--	--	--	--	--	--	--	--	--	--	--	--	--	--	--	--	--	--	--	--	--	--	--	--	--	--	--	--	--	--	--	--	--	--	--	--	--	--	--	--	--	--	--	--	--	--	--	--	--	--	--	--	--	--	--	--	--	--	--	--	--	--	--	--	--	--	--	--	--	--	--	--	--	--	--	--	--	--	--	--	--	--	--	--	--	--	--	--	--	--	--	--	--	--	--	--	--	--	--	--	--	--	--	--	--	--	--	--	--	--	--	--	--	--	--	--	--

Déviation  
Individuelle

THG

Dans les limites normales

MD +1.07 dB


PSD 1.65 dB

:: &lt; 5%

⊗ &lt; 2%

⊠ &lt; 1%

■ &lt; 0.5%



© 2003 Carl Zeiss Meditec

HFA II 745-2252-12.6/12.6

Test de seuil central 24-2

Contrôle de fixation: Suivi regard/T.A.

Stimulus: III, Blanc

Diamètre de la pupille:

Date: 31-01-2023

Cible de fixation: Central

Fond: 31.5 ASB

Acuité visuelle:

Heure: 12:21 PM

Pertes de fixation: 1/12

Stratégie: SITA-Standard

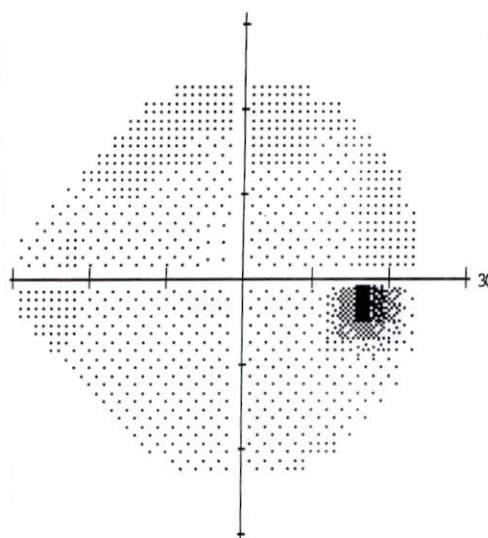
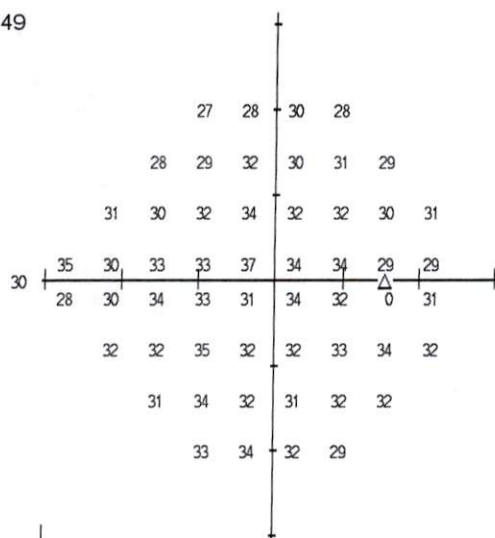
RX: +2.25 DS -2.00 DC X 85 Age: 71

Erreurs faux pos.: 5 %

Erreurs faux nég.: 0 %

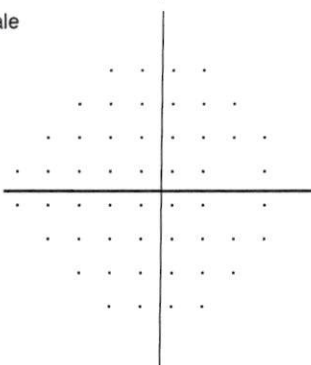
Durée du test: 04:49

Fovea: 38 dB



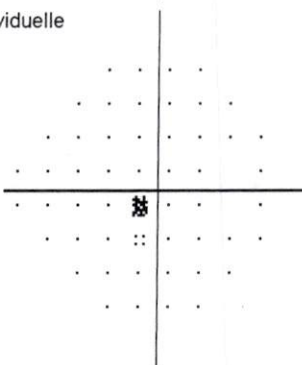
--	--	--	--	--	--	--	--	--	--	--	--	--	--	--	--	--	--	--	--	--	--	--	--	--	--	--	--	--	--	--	--	--	--	--	--	--	--	--	--	--	--	--	--	--	--	--	--	--	--	--	--	--	--	--	--	--	--	--	--	--	--	--	--	--	--	--	--	--	--	--	--	--	--	--	--	--	--	--	--	--	--	--	--	--	--	--	--	--	--	--	--	--	--	--	--	--	--	--	--	--	--	--	--	--	--	--	--	--	--	--	--	--	--	--	--	--	--	--	--	--	--	--	--	--	--	--	--	--	--	--	--	--	--	--	--	--	--	--	--	--	--	--	--	--	--	--	--	--	--	--	--	--	--	--	--	--	--	--	--	--	--	--	--	--	--	--	--	--	--	--	--	--	--	--	--	--	--	--	--	--	--	--	--	--	--	--	--	--	--	--	--	--	--	--	--	--	--	--	--	--	--	--	--	--	--	--	--	--	--	--	--	--	--	--	--	--	--	--	--	--	--	--	--	--	--	--	--	--	--	--	--	--	--	--	--	--	--	--	--	--	--	--	--	--	--	--	--	--	--	--	--	--	--	--	--	--	--	--	--	--	--	--	--	--	--	--	--	--	--	--	--	--	--	--	--	--	--	--	--	--	--	--	--	--	--	--	--	--	--	--	--	--	--	--	--	--	--	--	--	--	--	--	--	--	--	--	--	--	--	--	--	--	--	--	--	--	--	--	--	--	--	--	--	--	--	--	--	--	--	--	--	--	--	--	--	--	--	--	--	--	--	--	--	--	--	--	--	--	--	--	--	--	--	--	--	--	--	--	--	--	--	--	--	--	--	--	--	--	--	--	--	--	--	--	--	--	--	--	--	--	--	--	--	--	--	--	--	--	--	--	--	--	--	--	--	--	--	--	--	--	--	--	--	--	--	--	--	--	--	--	--	--	--	--	--	--	--	--	--	--	--	--	--	--	--	--	--	--	--	--	--	--	--	--	--	--	--	--	--	--	--	--	--	--	--	--	--	--	--	--	--	--	--	--	--	--	--	--	--	--	--	--	--	--	--	--	--	--	--	--	--	--	--	--	--	--	--	--	--	--	--	--	--	--	--	--	--	--	--	--	--	--	--	--	--	--	--	--	--	--	--	--	--	--	--	--	--	--	--	--	--	--	--	--	--	--	--	--	--	--	--	--	--	--	--	--	--	--	--	--	--	--	--	--	--	--	--	--	--	--	--	--	--	--	--	--	--	--	--	--	--	--	--	--	--	--	--	--	--	--	--	--	--	--	--	--	--	--	--	--	--	--	--	--	--	--	--	--	--	--	--	--	--	--	--	--	--	--	--	--	--	--	--	--	--	--	--	--	--	--	--	--	--	--	--	--	--	--	--	--	--	--	--	--	--	--	--	--	--	--	--	--	--	--	--	--	--	--	--	--	--	--	--	--	--	--	--	--	--	--	--	--	--	--	--	--	--	--	--	--	--	--	--	--	--	--	--	--	--	--	--	--	--	--	--	--	--	--	--	--	--	--	--	--	--	--	--	--	--	--	--	--	--	--	--	--	--	--	--	--	--	--	--	--	--	--	--	--	--	--	--	--	--	--	--	--	--	--	--	--	--	--	--	--	--	--	--	--	--	--	--	--	--	--	--	--	--	--	--	--	--	--	--	--	--	--	--	--	--	--	--	--	--	--	--	--	--	--	--	--	--	--	--	--	--	--	--	--	--	--	--	--	--	--	--	--	--	--	--	--	--	--	--	--	--	--	--	--	--	--	--	--	--	--	--	--	--	--	--	--	--	--	--	--	--	--	--	--	--	--	--	--	--	--	--	--	--	--	--	--	--	--	--	--	--	--	--	--	--	--	--	--	--	--	--	--	--	--	--	--	--	--	--	--	--	--	--	--	--	--	--	--	--	--	--	--	--	--	--	--	--	--	--	--	--	--	--	--	--	--	--	--	--	--	--	--	--	--	--	--	--	--	--	--	--	--	--	--	--	--	--	--	--	--	--	--	--	--	--	--	--	--	--	--	--	--	--	--	--	--	--	--	--	--	--	--	--	--	--	--	--	--	--	--	--	--	--	--	--	--	--	--	--	--	--	--	--	--	--	--	--	--	--	--	--	--	--	--	--	--	--	--	--	--	--	--	--	--	--	--	--	--	--	--	--	--	--	--	--	--	--	--	--	--	--	--	--	--	--	--	--	--	--	--	--	--	--	--	--	--	--	--	--	--	--	--	--	--	--	--	--	--	--	--	--	--	--	--	--	--	--	--	--	--	--	--	--	--	--	--	--	--	--	--	--	--	--	--	--	--	--	--	--	--	--	--	--	--	--	--	--	--	--	--	--	--	--	--	--	--	--	--	--	--	--	--	--	--	--	--	--	--	--	--	--	--	--	--	--	--	--	--	--	--	--	--	--	--	--	--	--	--	--	--	--	--	--	--	--	--	--	--	--	--	--	--	--	--	--	--	--	--	--	--	--	--	--	--	--	--	--	--	--	--	--	--	--	--	--	--	--	--	--	--	--	--	--	--	--	--	--	--	--	--	--	--	--	--	--	--	--	--	--	--	--	--	--	--	--	--	--	--	--	--	--	--	--	--	--	--	--	--	--	--	--	--	--	--	--	--	--	--	--	--	--	--	--	--	--	--	--	--	--	--	--	--	--	--	--	--	--	--	--	--	--	--	--	--	--	--	--	--	--	--	--	--	--	--	--	--	--	--	--	--	--	--	--	--	--	--	--	--	--	--	--	--	--	--	--	--	--	--	--	--	--	--	--	--	--	--	--	--	--	--	--	--	--	--	--	--	--	--	--	--	--	--	--	--	--	--	--	--	--	--	--	--	--	--	--	--	--	--	--	--	--	--	--	--	--	--	--	--	--	--	--	--	--	--	--	--	--	--	--	--	--	--	--	--	--	--	--	--	--	--	--	--	--	--	--	--	--	--	--	--	--	--	--	--	--	--	--	--	--	--	--	--	--	--	--	--	--	--	--	--	--	--	--	--	--	--	--	--	--	--	--	--	--	--	--	--	--	--	--	--	--	--	--	--	--	--	--	--	--	--	--	--	--	--	--	--	--	--	--	--	--	--	--	--	--	--	--	--	--	--	--	--	--	--	--	--	--	--	--	--	--	--	--	--	--	--	--	--	--	--	--	--	--	--	--	--	--	--	--	--	--	--	--	--	--	--	--	--	--	--	--	--	--	--	--	--	--	--	--	--	--	--	--	--	--	--	--	--	--	--	--	--	--	--	--	--	--	--	--	--	--	--	--	--	--	--	--	--	--	--	--	--	--	--	--	--	--	--	--	--	--	--	--	--	--	--	--	--	--	--	--	--	--	--	--	--	--	--	--	--	--	--	--	--	--	--	--	--	--	--	--	--	--	--	--	--	--	--	--	--	--	--	--	--	--	--	--	--	--	--	--	--	--	--	--	--	--	--	--	--	--	--	--	--	--	--	--	--	--	--	--	--	--	--	--	--	--	--	--	--	--	--	--	--	--	--	--	--	--	--	--	--	--	--	--	--	--	--	--	--	--	--	--	--	--	--	--	--	--	--	--	--	--	--	--	--	--	--	--	--	--	--	--	--	--	--	--	--	--	--	--	--	--	--	--	--	--	--	--	--	--	--	--	--

Déviati  
totale



--	--	--	--	--	--	--	--	--	--	--	--	--	--	--	--	--	--	--	--	--	--	--	--	--	--	--	--	--	--	--	--	--	--	--	--	--	--	--	--	--	--	--	--	--	--	--	--	--	--	--	--	--	--	--	--	--	--	--	--	--	--	--	--	--	--	--	--	--	--	--	--	--	--	--	--	--	--	--	--	--	--	--	--	--	--	--	--	--	--	--	--	--	--	--	--	--	--	--	--	--	--	--	--	--	--	--	--	--	--	--	--	--	--	--	--	--	--	--	--	--	--	--	--	--	--	--	--	--	--	--	--	--	--	--	--	--	--	--	--	--	--	--	--	--	--	--	--	--	--	--	--	--	--	--	--	--	--	--	--	--	--	--	--	--	--	--	--	--	--	--	--	--	--	--	--	--	--	--	--	--	--	--	--	--	--	--	--	--	--	--	--	--	--	--	--	--	--	--	--	--	--	--	--	--	--	--	--	--	--	--	--	--	--	--	--	--	--	--	--	--	--	--	--	--	--	--	--	--	--	--	--	--	--	--	--	--	--	--	--	--	--	--	--	--	--	--	--	--	--	--	--	--	--	--	--	--	--	--	--	--	--	--	--	--	--	--	--	--	--	--	--	--	--	--	--	--	--	--	--	--	--	--	--	--	--	--	--	--	--	--	--	--	--	--	--	--	--	--	--	--	--	--	--	--	--	--	--	--	--	--	--	--	--	--	--	--	--	--	--	--	--	--	--	--	--	--	--	--	--	--	--	--	--	--	--	--	--	--	--	--	--	--	--	--	--	--	--	--	--	--	--	--	--	--	--	--	--	--	--	--	--	--	--	--	--	--	--	--	--	--	--	--	--	--	--	--	--	--	--	--	--	--	--	--	--	--	--	--	--	--	--	--	--	--	--	--	--	--	--	--	--	--	--	--	--	--	--	--	--	--	--	--	--	--	--	--	--	--	--	--	--	--	--	--	--	--	--	--	--	--	--	--	--	--	--	--	--	--	--	--	--	--	--	--	--	--	--	--	--	--	--	--	--	--	--	--	--	--	--	--	--	--	--	--	--	--	--	--	--	--	--	--	--	--	--	--	--	--	--	--	--	--	--	--	--	--	--	--	--	--	--	--	--	--	--	--	--	--	--	--	--	--	--	--	--	--	--	--	--	--	--	--	--	--	--	--	--	--	--	--	--	--	--	--	--	--	--	--	--	--	--	--	--	--	--	--	--	--	--	--	--	--	--	--	--	--	--	--	--	--	--	--	--	--	--	--	--	--	--	--	--	--	--	--	--	--	--	--	--	--	--	--	--	--	--	--	--	--	--	--	--	--	--	--	--	--	--	--	--	--	--	--	--	--	--	--	--	--	--	--	--	--	--	--	--	--	--	--	--	--	--	--	--	--	--	--	--	--	--	--	--	--	--	--	--	--	--	--	--	--	--	--	--	--	--	--	--	--	--	--	--	--	--	--	--	--	--	--	--	--	--	--	--	--	--	--	--	--	--	--	--	--	--	--	--	--	--	--	--	--	--	--	--	--	--	--	--	--	--	--	--	--	--	--	--	--	--	--	--	--	--	--	--	--	--	--	--	--	--	--	--	--	--	--	--	--	--	--	--	--	--	--	--	--	--	--	--	--	--	--	--	--	--	--	--	--	--	--	--	--	--	--	--	--	--	--	--	--	--	--	--	--	--	--	--	--	--	--	--	--	--	--	--	--	--	--	--	--	--	--	--	--	--	--	--	--	--	--	--	--	--	--	--	--	--	--	--	--	--	--	--	--	--	--	--	--	--	--	--	--	--	--	--	--	--	--	--	--	--	--	--	--	--	--	--	--	--	--	--	--	--	--	--	--	--	--	--	--	--	--	--	--	--	--	--	--	--	--	--	--	--	--	--	--	--	--	--	--	--	--	--	--	--	--	--	--	--	--	--	--	--	--	--	--	--	--	--	--	--	--	--	--	--	--	--	--	--	--	--	--	--	--	--	--	--	--	--	--	--	--	--	--	--	--	--	--	--	--	--	--	--	--	--	--	--	--	--	--	--	--	--	--	--	--	--	--	--	--	--	--	--	--	--	--	--	--	--	--	--	--	--	--	--	--	--	--	--	--	--	--	--	--	--	--	--	--	--	--	--	--	--	--	--	--	--	--	--	--	--	--	--	--	--	--	--	--	--	--	--	--	--	--	--	--	--	--	--	--	--	--	--	--	--	--	--	--	--	--	--	--	--	--	--	--	--	--	--	--	--	--	--	--	--	--	--	--	--	--	--	--	--	--	--	--	--	--	--	--	--	--	--	--	--	--	--	--	--	--	--	--	--	--	--	--	--	--	--	--	--	--	--	--	--	--	--	--	--	--	--	--	--	--	--	--	--	--	--	--	--	--	--	--	--	--	--	--	--	--	--	--	--	--	--	--	--	--	--	--	--	--	--	--	--	--	--	--	--	--	--	--	--	--	--	--	--	--	--	--	--	--	--	--	--	--	--	--	--	--	--	--	--	--	--	--	--	--	--	--	--	--	--	--	--	--	--	--	--	--	--	--	--	--	--	--	--	--	--	--	--	--	--	--	--	--	--	--	--	--	--	--	--	--	--	--	--	--	--	--	--	--	--	--	--	--	--	--	--	--	--	--	--	--	--	--	--	--	--	--	--	--	--	--	--	--	--	--	--	--	--	--	--	--	--	--	--	--	--	--	--	--	--	--	--	--	--	--	--	--	--	--	--	--	--	--	--	--	--	--	--	--	--	--	--	--	--	--	--	--	--	--	--	--	--	--	--	--	--	--	--	--	--	--	--	--	--	--	--	--	--	--	--	--	--	--	--	--	--	--	--	--	--	--	--	--	--	--	--	--	--	--	--	--	--	--	--	--	--	--	--	--	--	--	--	--	--	--	--	--	--	--	--	--	--	--	--	--	--	--	--	--	--	--	--	--	--	--	--	--	--	--	--	--	--	--	--	--	--	--	--	--	--	--	--	--	--	--	--	--	--	--	--	--	--	--	--	--	--	--	--	--	--	--	--	--	--	--	--	--	--	--	--	--	--	--	--	--	--	--	--	--	--	--	--	--	--	--	--	--	--	--	--	--	--	--	--	--	--	--	--	--	--	--	--	--	--	--	--	--	--	--	--	--	--	--	--	--	--	--	--	--	--	--	--	--	--	--	--	--	--	--	--	--	--	--	--	--	--	--	--	--	--	--	--	--	--	--	--	--	--	--	--	--	--	--	--	--	--	--	--	--	--	--	--	--	--	--	--	--	--	--	--	--	--	--	--	--	--	--	--	--	--	--	--	--	--	--	--	--	--	--	--	--	--	--	--	--	--	--	--	--	--	--	--	--	--	--	--	--	--	--	--	--	--	--	--	--	--	--	--	--	--	--	--	--	--	--	--	--	--	--	--	--	--	--	--	--	--	--	--	--	--	--	--	--	--	--	--	--	--	--	--	--	--	--	--	--	--	--	--	--	--	--	--	--	--	--	--	--	--	--	--	--	--	--	--	--	--	--	--	--	--	--	--	--	--	--	--	--	--	--	--	--	--	--	--	--	--	--	--	--	--	--	--	--	--	--	--	--	--	--	--	--	--	--	--	--	--	--	--	--	--	--	--	--	--	--	--	--	--	--	--	--	--	--	--	--	--	--


Déviati  
Individuelle



THG  
Limite

MD +2.35 dB  
PSD 1.51 dB

:: < 5%  
⊗ < 2%  
⊗ < 1%  
■ < 0.5%





**Docteur BENAMAR Faïçal**  
MALADIES ET CHIRURGIE DES YEUX

SPECIALISTE  
DIPLOME DE LA FACULTE DE MEDECINE  
DE MONTPELLIER

23, Rue du Prince My Abdellah  
CASABLANCA  
Téléphone : 05 22 22 05 66

**الدكتور بنعمار فيصل**

أمراض و جراحة العينين

اختصاصي  
خريج كلية الطب بمنبولي

23، زنقة الأمير مولاي عبد الله  
الدار البيضاء

الهاتف : 05 22 22 05 66

Casablanca, le 31.01.23... في الدار البيضاء N° 122599...

M. BACHRY MOSTAFA

-OCT DE LA PAPILLE ET DE LA MACULA

-RETINOGRAPHIES ( PHOTOS DE LA PAPILLE)

DOCTEUR A. BRITEL  
OPHTALMOLOGISTE  
49, Rue Tata - Casablanca  
Tél : 022.27.99.18 / 022.22.04.00

Docteur BENAMAR Faïçal  
Maladies & Chirurgie des Yeux  
23, Rue du Prince Moulay Abdellah  
Casablanca - Tél : 022.22.05.66

## Docteur A. BRITEL

Diplômé d'Etudes Spéciales d'Ophtalmologie  
de la Faculté de Médecine de Nancy

Diplômé Inter-Universitaire  
de Chirurgie Refractive et Cataracte  
de l'Université de Bretagne Occidentale

Maladie & Chirurgie des Yeux  
Laser . Angiographie

49, Rue TATA ( Ex. Poincaré ) - Casablanca  
Tél.: 05 22 27 95 03 / 05 22 22 04 82 / 05 22 27 09 18

## الدكتور عبد الرحمن بريتيل

حاصل على الشهادة الوطنية الفرنسية  
لأمراض وجراحة العيون

حاصل على الشهادة الجامعية لجراحة  
الجلالة وقصر البصر

عضو الأكاديمية الأمريكية لأمراض العيون  
أشعة الليزر

49، زنقة طاطا ( بوانكري سابقا ) - الدار البيضاء  
الهاتف: 05 22 27 09 18 / 05 22 22 04 82 / 05 22 27 95 03

Sur Rendez - Vous

بالميعاد

Casablanca, le 1. 2. 25 ..... في الدار البيضاء

Dr Bady Moudj

Fatuo 1223 A

retinoghis K20 600<sup>n</sup>  
04 K40 1200<sup>n</sup> -

argente

DOCTEUR A. BRITEL  
OPHTALMOLOGISTE  
49, Rue Tata - Casablanca  
Tél: 052.27.09.18/022.22.04.82

## Docteur A. BRITEL

Diplômé d'Etudes Spéciales d'Ophtalmologie  
de la Faculté de Médecine de Nancy

Diplômé Inter-Universitaire  
de Chirurgie Refractive et Cataracte  
de l'Université de Bretagne Occidentale

Maladie & Chirurgie des Yeux  
Laser . Angiographie

49, Rue TATA ( Ex. Poincaré ) - Casablanca  
Tél.: 05 22 27 95 03 / 05 22 22 04 82 / 05 22 27 09 18

Sur Rendez - Vous

## الدكتور عبد الرحمن بريتيل

حاصل على الشهادة الوطنية الفرنسية  
لأمراض وجراحة العيون

حاصل على الشهادة الجامعية لجراحة  
الجلالة وقصر البصر

عضو الأكاديمية الأمريكية لأمراض العيون  
أشعة الليزر

49، زقة طاطا ( بوانكري سابقا ) - الدار البيضاء  
الهاتف : 05 22 27 09 18 / 05 22 22 04 82 / 05 22 27 95 03

بالميعاد

Casablanca, le ..... 1 - 2 - 23 ..... في الدار البيضاء

C/Rendu

M. Baduy Moutef

Retinopathie

excellent - 1/2 pr M -  
Ry -

OLT

proliferation des cellules de  
la membrane - 1/2 de M -  
inflammation - l'op de  
proliferation sans discontinuité -  
Krit = des les bandes nouvelles.

DOCTEUR A. BRITEL  
OPHTALMOLOGISTE  
49, Rue Tata - Casablanca  
Tél: 05.22.27.09.18 / 05.22.22.04.82



# Overview Report

SPECTRALIS® Tracking Laser Tomography

HEIDELBERG  
ENGINEERING

Patient: BACHRY, MOSTAFA

DOB: 14/fevr./1951

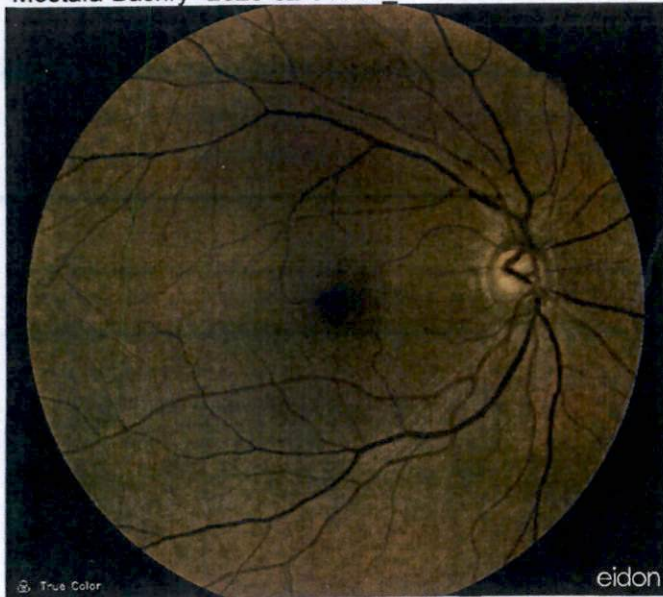
Sex: M

Patient ID: ---

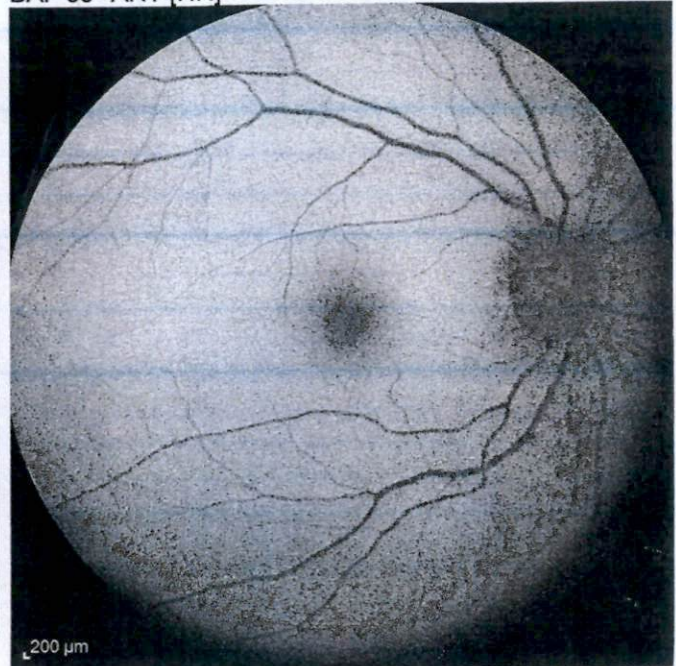
Exam.: 01/fevr./2023

OD

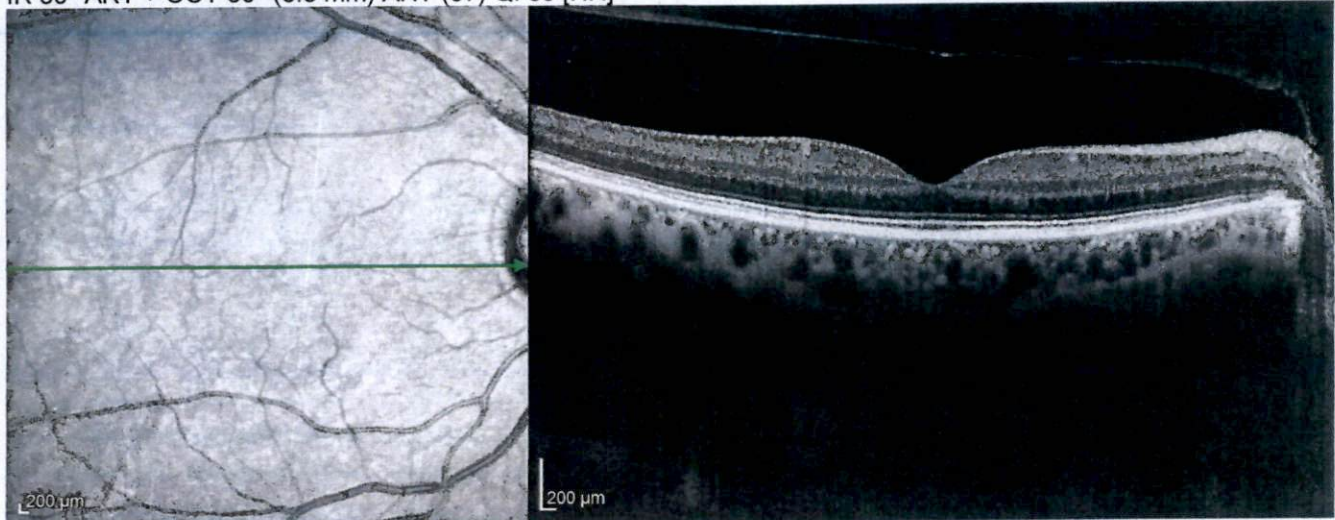
Mostafa-Bachry--2023-02-01T11



BAF 55° ART [HR]



IR 30° ART + OCT 30° (8.8 mm) ART (57) Q: 39 [HR]





# Thickness Map Single Exam Report

## SPECTRALIS® Tracking Laser Tomography

**HEIDELBERG  
ENGINEERING**



Patient: BACHRY, MOSTAFA  
Patient ID: ---

DOB: 14/févr./1951  
Exam.: 01/févr./2023

Sex: M

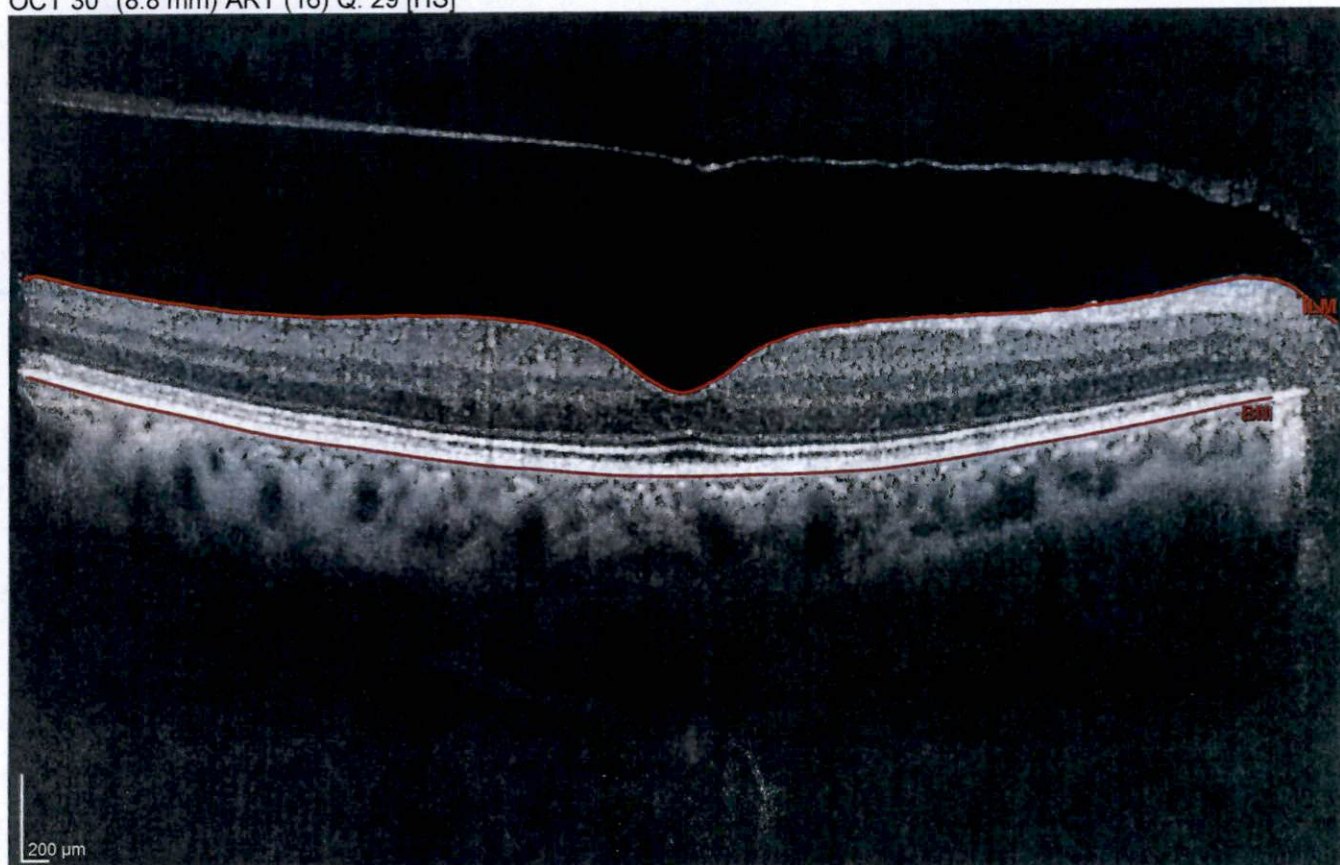
**OD**

IR 30° ART [HS]



Center: 188 µm  
Central Min: 187 µm  
Central Max: 302 µm  
Circle Diameters: 1, 3, 6 mm ETDRS

OCT 30° (8.8 mm) ART (16) Q: 29 [HS]





# **RNFL Single Exam Report OU** SPECTRALIS® Tracking Laser Tomography

**HEIDELBERG  
ENGINEERING**

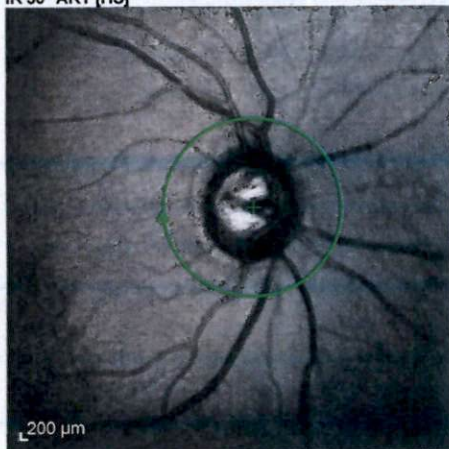
Patient: BACHRY, MOSTAFA  
Patient ID: ---

DOB: 14/fevr./1951  
Exam.: 01/fevr./2023

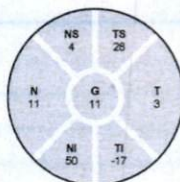
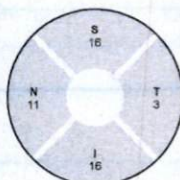
Sex: M

**OD**

IR 30° ART [HS]

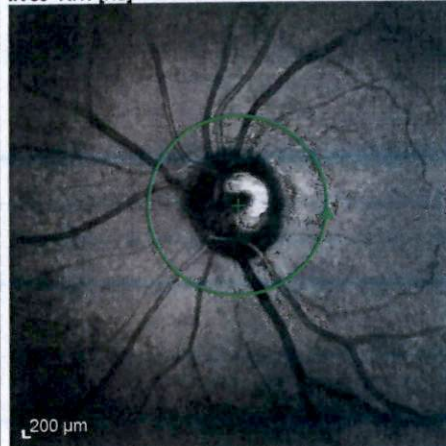


**Asymmetry  
OD - OS**

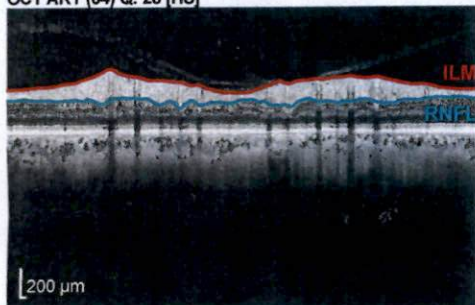


**OS**

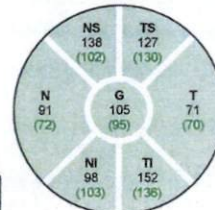
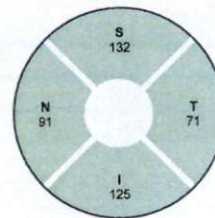
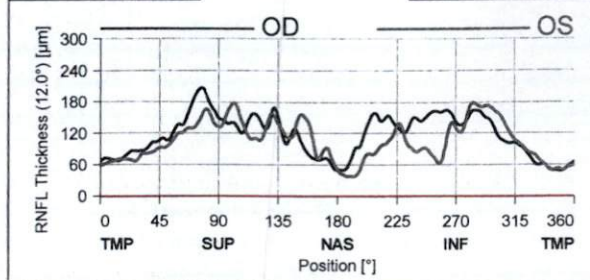
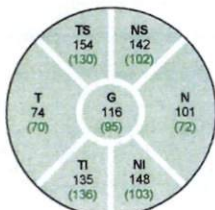
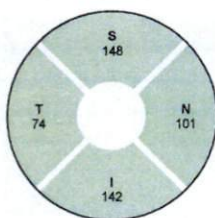
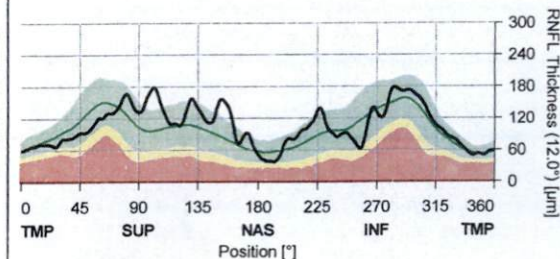
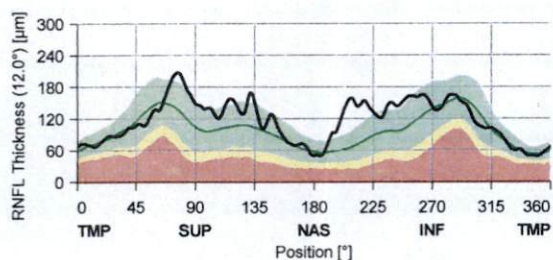
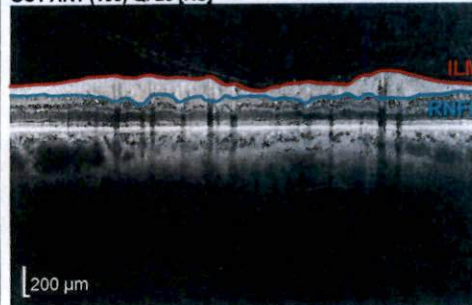
IR 30° ART [HS]



OCT ART (64) Q: 28 [HS]



OCT ART (100) Q: 28 [HS]



Classification OD

Within Normal Limits

Classification OS

Within Normal Limits

Reference database: European Descent (2009)



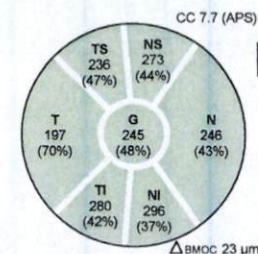
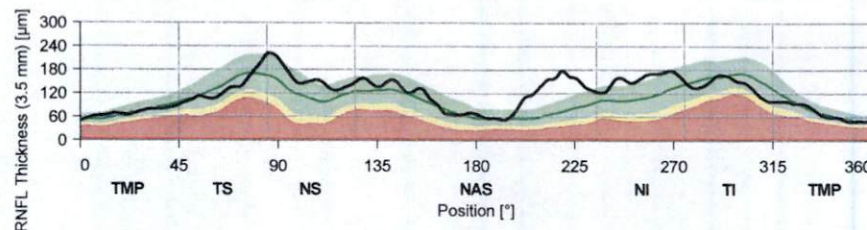
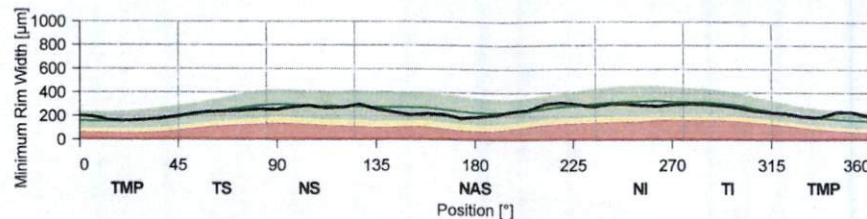
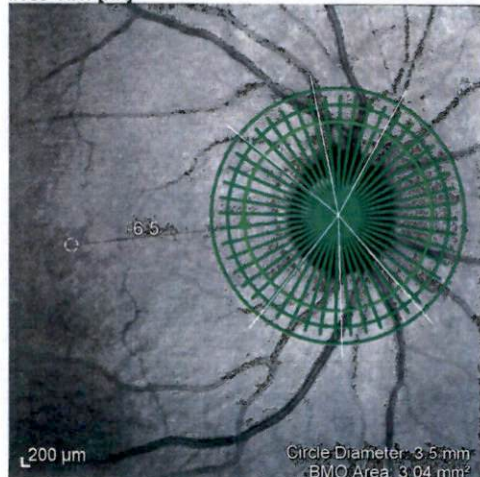
Patient: BACHRY, MOSTAFA  
Patient ID: ---

DOB: 14/févr./1951  
Exam.: 01/févr./2023

Sex: M

**OD**

IR 30° ART [HR]

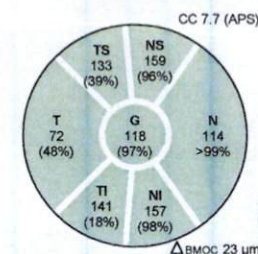


Classification MRW  
Within Normal Limits

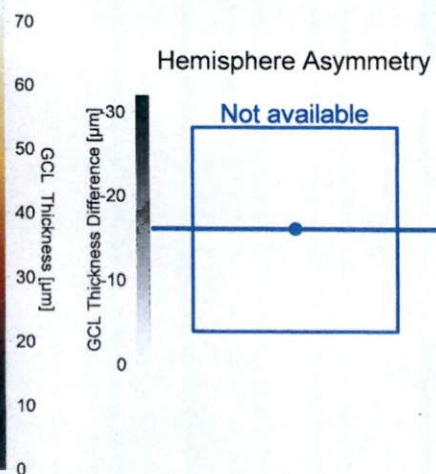

Within Normal Limits  
(>5%)

Borderline (<5%)


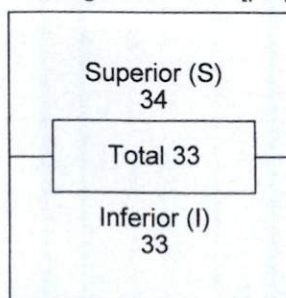
Outside Normal Limits  
(<1%)



Classification RNFLT  
Within Normal Limits



Average Thickness [µm]





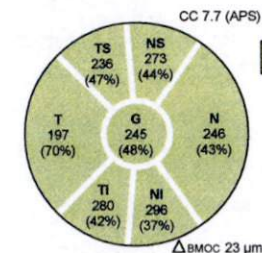
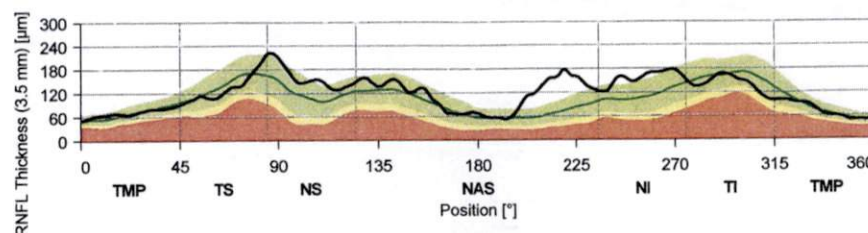
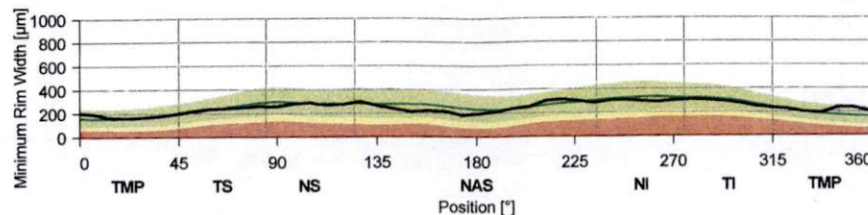
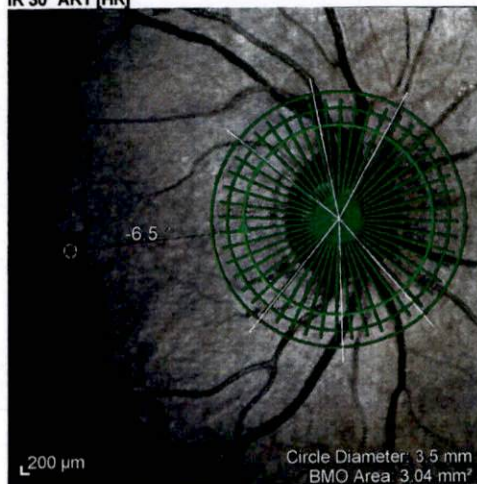
Patient: BACHRY, MOSTAFA  
Patient ID: ---

DOB: 14/fevr./1951  
Exam.: 01/fevr./2023

Sex: M

**OD**

IR 30° ART [HR]

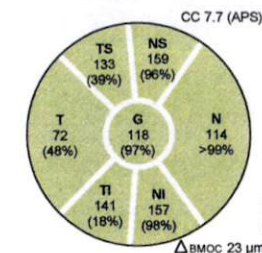


Classification MRW  
Within Normal Limits


Within Normal Limits  
(>5%)

Borderline (<5%)

Outside Normal Limits  
(<1%)



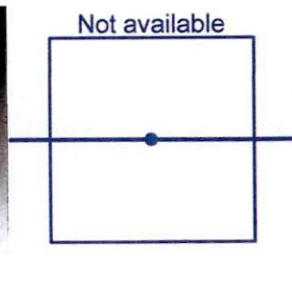
Classification RNFLT  
Within Normal Limits




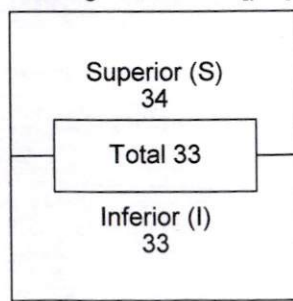
GCL Thickness [µm]

Hemisphere Asymmetry

GCL Thickness Difference [µm]



Average Thickness [µm]



GCL Thickness [µm]