

RECOMMANDATIONS IMPORTANTES A LIRE POUR ACTIVER LES REMBOURSEMENTS ET EVITER LES REJETS

Conditions générales :

- Le cadre réservé à l'adhérent doit être dûment renseigné.
- Le cadre réservé au médecin doit être renseigné par le praticien lui-même notamment la nature de la maladie.
- La validité de la feuille de soins est limitée à 3 mois à compter de la première consultation.
- L'entente préalable est exigée pour toute hospitalisation médicale, chirurgicale, soins dentaires spéciaux, extractions multiples, parodontie orthodontie, prothèses dentaires, prothèses auditives ou orthopédiques ainsi que pour tous les actes effectués en série.
- En cas d'accident, une déclaration précisant les causes et circonstances de l'accident est à joindre à la feuille de soins.

Pharmacie :

- Les vignettes des médicaments doivent être obligatoirement jointes aux ordonnances.
- Pour les médicaments sans vignettes une facture de la pharmacie doit être jointe.

Radiologie et Biologie :

- La facture ainsi qu'une copie des résultats des analyses ou du compte rendu (sous pli confidentiel) doivent être jointes à l'ordonnance médicale pour toute demande de remboursement.
- Un pli confidentiel du médecin prescripteur des analyses ou radios peut être demandé par le médecin conseil de la mutuelle.

Optique :

- L'ordonnance du médecin prescripteur et la facture de l'opticien sont à joindre à la feuille de soins.

Rééducation :

- L'entente préalable renseignée par le médecin prescripteur est exigée avant le début des séances de rééducations.
- Pour le remboursement, la facture et le calendrier des séances effectuées sont à joindre à la feuille de soins.

Dentaire :

- En cas de prothèses ou de traitement canaux, l'accord préalable renseigné sur la feuille de soins est obligatoire avant le début de traitement.
- La facture doit être jointe à la feuille de soins pour toute demande de remboursement.
- La radio-après soins est obligatoire en cas de prothèses ou de traitement canaux.

Maladie et Affection Longue Durée ALD et ALC :

- La déclaration de maladie chronique doit être renseignée par le médecin prescripteur et renouvelée tous les 6 mois.

Adresses Mails utiles

- Reclamation : contact@mupras.com
- Prise en charge : pec@mupras.com
- Adhésion et changement de statut : adhesion@mupras.com

La MUPRAS garantit le respect de la loi n° 09-08 relative à la protection des personnes physiques à l'égard du traitement des données à caractère personnel.

MUPRAS : Centre Allal Ben Abdellah - 6ème Etage Angle Rue Mohamed Fakir et Rue Allal Ben Abdellah - Quartier de l'Horloge
Casablanca 20000 - Tél. : 05 22 20 45 45 (LG) - Fax : 05 22 22 78 18 - www.mupras.com



Déclaration de Maladie

N° P19- 049962

☐ Maladie ☐ Dentaire ☐ Optique 149646 ☐ Autres

Cadre réservé à l'adhérent (e)

Matricule : 00854 Société : RAM

☐ Actif ☒ Pensionné(e) ☐ Autre :

Nom & Prénom : TOURAB Mohammed

Date de naissance : 05/07/50

Adresse : 101 Rue Al Traouk Cas 20130

Tél : 0661885621 Total des frais engagés : 1222,60 Dhs

Cadre réservé au Médecin

Cachet du médecin :

Professeur Ahmed TAZI
Agrégé en UROLOGIE
201, Rue Mustapha El Maâni
3é Etage N°16 - Casablanca
Tél : 0522 27 44 76

Date de consultation : 2 FEV. 2023

Nom et prénom du malade : Tourab Age : 73

Lien de parenté : ☒ Lui-même ☐ Conjoint ☐ Enfant

Nature de la maladie : 2. Bladder

En cas d'accident préciser les causes et circonstances :

Dans le cas où la maladie aurait un caractère confidentiel, communiquer les renseignements sous pli confidentiel à l'attention du médecin conseil de la Mutuelle.

J'atteste sur l'honneur l'exactitude des renseignements portés sur la présente déclaration. Je déclare avoir pris connaissance de la clause relative à la protection des données personnelles.

Fait à : Casablanca Le : 13/02/2023

Signature de l'adhérent(e) : 13/02/2023

RELEVÉ DES FRAIS ET HONORAIRES

Dates des Actes	Natures des Actes	Nombre et Coefficient	Montant détaillé des Honoraires	Cachet et signature du Médecin attestant le Paiement des Actes
2 FEV. 2023		5	300	Professeur Ahmed El Maâni Agrégé en UROLOGIE 201, Rue Elustapha El Maâni 3 ^e Etage N°16 - Casablanca Tél : 0522.27.44.76

EXECUTION DES ORDONNANCES

Cachet du Pharmacien ou du Fournisseur

Date

Montant de la Facture

2/2/23

522,60

ANALYSES - RADIOGRAPHIES

Cachet et signature du Laboratoire et du Radiologue

Date

Désignation des Coefficients

Montant des Honoraires

2 FEV. 2023

Koço

400,25

AUXILIAIRES MEDICAUX

Cachet et signature du Praticien

Date des Soins

Nombre

AM

PC

IM

IV

Montant détaillé des Honoraires

RELEVÉ DES FRAIS ET HONORAIRES

Le praticien est prié de préciser la dent traitée, l'acte pratiqué en indiquant la nature des soins.

Important :

Veuillez joindre les radiographies en cas de prothèses ou de traitement canalaires, ainsi que le bilan de l'ODF.

SOINS DENTAIRES

Dents Traitées

Nature des Soins

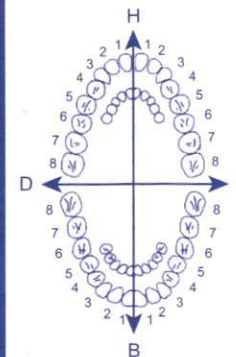
Coefficient

Coefficient DES TRAVAUX

MONTANTS DES SOINS

DEBUT D'EXECUTION

FIN D'EXECUTION



O.D.F PROTHESES DENTAIRES

DETERMINATION DU COEFFICIENT MASTICATOIRE

H		H
25533412		21433552
00000000		00000000
D		G
00000000		00000000
35533411		11433553
		B

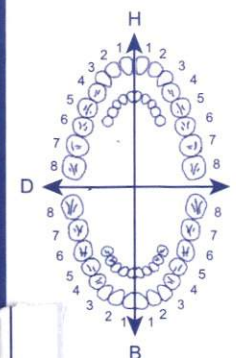
(Création, remont, adjonction)
Fonctionnel, Thérapeutique, nécessaire à la profession

Coefficient DES TRAVAUX

MONTANTS DES SOINS

DATE DU DEVIS

DATE DE L'EXECUTION



A ET CACHET DU PRATICIEN ATTESTANT LE DEVIS

VISA ET CACHET DU PRATICIEN ATTESTANT L'EXECUTION

DOCTEUR AHMED TAZI

PROFESSEUR AGRÉGÉ EN UROLOGIE

Ex Chirurgien Urologue

Hôpital Avicenne - Rabat

Membre Association Américaine d'Urologie



الدكتور أحمد التازي

أستاذ مبرز في المسالك

جراح في مستشفى ابن سينا

الرباط سابقا

عضو الجمعية الأمريكية للألوجيا

CASABLANCA, LE :

2 FEV. 2023

2 TOURAG Nohame

- Urinémie 160

2 gelules le m^r x 30 j^r

- Vene 8 mg

1 qd le m^r x 30

LOT : 2685
PER : 08-25
P.P.V : 108 DH 00

LOT : 2685
PER : 08-25
P.P.V : 108 DH 00

153300

153300

108000

108000

522,60

Professeur Ahmed TAZI
Agrégé en UROLOGIE
201, Rue Mustapha El Maâni
3^e Etage N°16 - Casablanca
Tél : 0522.27.44.76

PHARMACIE HATIM
Dr. OTHMANI Hasnaa
127, Rue Prince My Abdellah
Casablanca - Tél: 0522.22.68.00
INPE: 092020619

201, شارع مصطفى المعاني الطابق الثالث رقم 16 - البيضاء
201, Rue Mustafa El Maâni 3^eme Etage N°16 - Casablanca
Tél : 05 22 27 44 76 - E-mail: tazi4814@gmail.com
Consultation sur Rendez-vous

DOCTEUR AHMED TAZI

PROFESSEUR AGRÉGÉ EN UROLOGIE

Ex Chirurgien Urologue

Hôpital Avicenne - Rabat

Membre Association Américaine d'Urologie



الدكتور أحمد التازي

أستاذ مبرز في المسالك

جراح في مستشفى ابن سينا

الرباط سابقا

عضو الجمعية الأمريكية للأرلوجيا

CASABLANCA, LE : 02-02-2023

Reçu de Mr. Donap Al-Quatre
Cmks 2023 L. El-Maâni

Professeur Ahmed TAZI
Agrégé en UROLOGIE
201, Rue Mustapha El Maâni
3^é Etage N°16 - Casablanca
Tél : 0522.27.44.76

201, شارع مصطفى المعاني الطابق الثالث رقم 16 - البيضاء
201, Rue Mustafa El Maâni 3ème Etage N°16 - Casablanca
Tél : 05 22 27 44 76 - E-mail: tazi4814@gmail.com
Consultation sur Rendez-vous

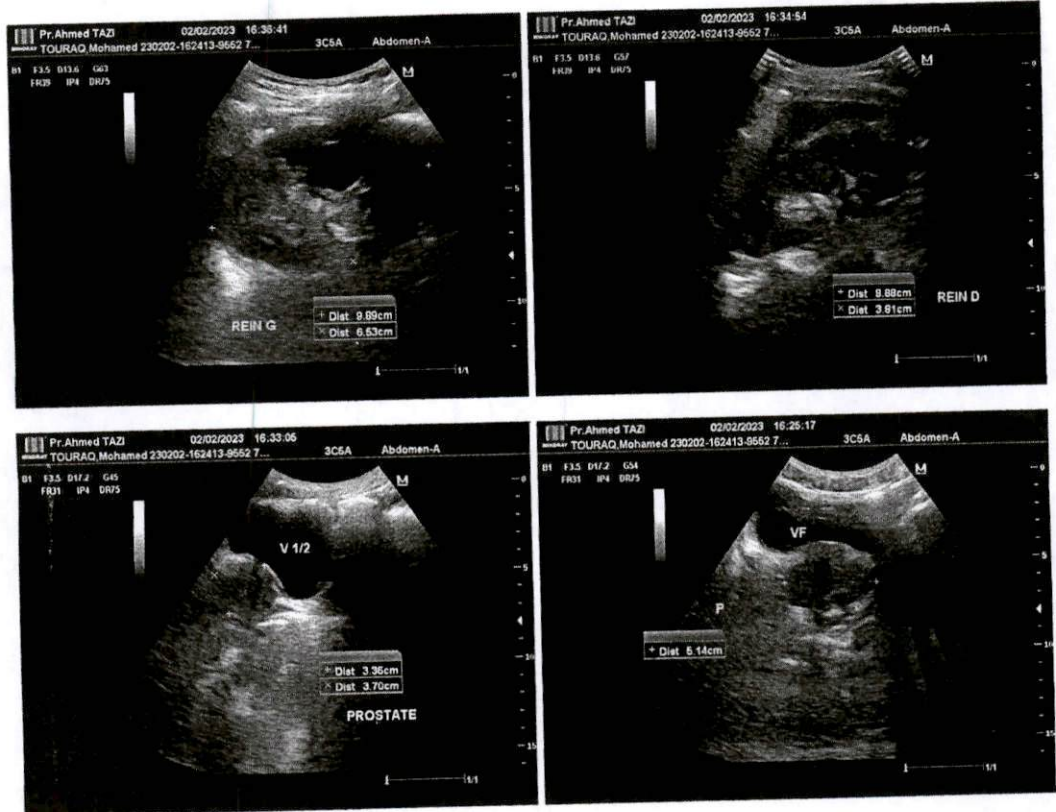
DOCTEUR AHMED TAZI
PROFESSEUR AGRÉGÉ EN UROLOGIE
Ex Chirurgien Urologue
Hôpital Avicenne - Rabat
Membre Association Américaine d'Urologie



الدكتور أحمد التازي
أستاذ مبرز في المسالك
جراح في مستشفى ابن سينا
الرباط سابقا
عضو الجمعية الأمريكية للأرلوجيا

Mr. TOURAQ Mohamed 73 ans CASABLANCA, LE :

02/02/2023



201, شارع مصطفى المصطفى الطابق الثالث رقم 16 - البيضاء
201, Rue Mustafa El Maani 3ème Etage N°16 - Casablanca
Tél : 05 22 27 44 76 - E-mail: tazi4814@gmail.com
Consultation sur Rendez-vous

Pr. Ahmed TAZI
Agregé en UROLOGIE
201, Rue Mustapha El Maâni
3^{ème} étage n° 16
Tél. : 05 22 27 44 76

ECHOGRAPHIE

NOM: Mr TOURA Q Mohammed

DATE: 02/02/2023

DOCTEUR AHMED TAZI
PROFESSEUR AGRÉGÉ EN UROLOGIE
Ex Chirurgien Urologue
Hôpital Avicenne - Rabat
Membre Association Américaine d'Urologie



الدكتور أحمد التازي
أستاذ مسرعي المسالك
جراح في مستشفى ابن سينا
الرباط سابقا
عضو الجمعية الأمريكية للأرلوجيا

Mr TOURAQ Mohamed 73 ans

CASABLANCA, LE :

02/02/2023

RENSEIGNEMENTS CLINIQUES

Pollakiurie, Impériosité et brûlures mictionnelles

COMPTE RENDU ECHOGRAPHIE RENALE ET SUS PUBIENNE

Rein droit :

Taille et Situation normales (8.88*3.81 cm) contours réguliers. Bonne différenciation cortico médullaire, Cavités excrétrices non Dilatées Absence d'image lithiasique.

Rein gauche :

Taille (9.89*6.53 cm) et Situation normales , Bonne différenciation cortico médullaire Cavités excrétrices non dilatées Absence d'image lithiasique. Présence d'au moins kystes liquidiens sous corticaux.

Echographie sus pubienne

Vessie : de bonne capacité à paroi fine à contenu trans sonique.

Prostate : Hypertrophiée, taille (5.14*3.36*3.7 soit 32 g environ, Echostructure homogène.

CONCLUSIONS : Kystes rénaux bilatéraux, Hypertrophie prostatique de 32 g.

Présence d'un volumineux lobe médian.

Professeur Ahmed TAZI
Agrégé en UROLOGIE
201, Rue Mustafa El Maâni
3^{ème} Etage N°16 - Casablanca
Tél : 0522.27.44.76

مستشفى المعالي الطابق الثالث رقم 16 - البيضا
201, Rue Mustafa El Maâni 3^{ème} Etage N°16 - Casablanca
Tél : 05 22 27 44 76 - E-mail: tazi4814@gmail.com
Consultation sur Rendez-vous