

RECOMMANDATIONS IMPORTANTES A LIRE POUR ACTIVER LES REMBOURSEMENTS ET EVITER LES REJETS

Conditions générales :

- Le cadre réservé à l'adhérent doit être dûment renseigné.
- Le cadre réservé au médecin doit être renseigné par le praticien lui-même notamment la nature de la maladie.
- La validité de la feuille de soins est limitée à 3 mois à compter de la première consultation.
- L'entente préalable est exigée pour toute hospitalisation médicale, chirurgicale, soins dentaires spéciaux, extractions multiples, parodontie orthodontie, prothèses dentaires, prothèses auditives ou orthopédiques ainsi que pour tous les actes effectués en série.
- En cas d'accident, une déclaration précisant les causes et circonstances de l'accident est à joindre à la feuille de soins.

Pharmacie :

- Les vignettes des médicaments doivent être obligatoirement jointes aux ordonnances.
- Pour les médicaments sans vignettes une facture de la pharmacie doit être jointe.

Radiologie et Biologie :

- La facture ainsi qu'une copie des résultats des analyses ou du compte rendu (sous pli confidentiel) doivent être jointes à l'ordonnance médicale pour toute demande de remboursement.
- Un pli confidentiel du médecin prescripteur des analyses ou radios peut être demandé par le médecin conseil de la mutuelle.

Optique :

- L'ordonnance du médecin prescripteur et la facture de l'opticien sont à joindre à la feuille de soins.

Rééducation :

- L'entente préalable renseignée par le médecin prescripteur est exigée avant le début des séances de rééducations.
- Pour le remboursement, la facture et le calendrier des séances effectuées sont à joindre à la feuille de soins.

Dentaire :

- En cas de prothèses ou de traitement canaux, l'accord préalable renseigné sur la feuille de soins est obligatoire avant le début de traitement.
- La facture doit être jointe à la feuille de soins pour toute demande de remboursement.
- La radio-après soins est obligatoire en cas de prothèses ou de traitement canaux.

Maladie et Affection Longue Durée ALD et ALC :

- La déclaration de maladie chronique doit être renseignée par le médecin prescripteur et renouvelée tous les 6 mois.



Déclaration de Maladie

M22- 0014638

☐ Maladie

☐ Dentaire

☒ Optique

☐ Autres

Cadre réservé à l'adhérent (e)

Matricule : 001200 Société :

☐ Actif ☐ Pensionné(e) ☐ Autre :

Nom & Prénom : HADINE AHMED

Date de naissance : 28/12/1950

Adresse : RESIS RAOUED, ALAZZHAZ, IN-B302

Rue MADOUN NEL MAAJIF, CAS 2

Tél : 06699261 Total des frais engagés : 8210,60 Dhs

Cadre réservé au Médecin

Cachet du médecin :

Dr BENJELLOUN Mohamed Fayçal
Spécialiste en Ophtalmologie
Maladies et Chirurgie des Yeux
102 Lu Zeinouni 2^e Etage Casablanca
Tél : 06 67 69 14 33 30 40

Date de consultation : 27.01.2023

Nom et prénom du malade : BEFRAOUI Badia Age :

Lien de parenté : ☒ Lui-même ☐ Conjoint ☐ Enfant

Nature de la maladie : Affection oculaire

Affection longue durée ou chronique : ☐ ALD ☐ ALC Pathologie :

En cas d'accident préciser les causes et circonstances :

Dans le cas où la maladie aurait un caractère confidentiel, communiquer les renseignements sous pli confidentiel à l'attention du médecin conseil de la Mutuelle.

J'atteste sur l'honneur l'exactitude des renseignements portés sur la présente déclaration. Je déclare avoir pris connaissance de la clause relative à la protection des données personnelles.

Fait à : CASA Le : / /

Signature de l'adhérent(e) :

Autorisation CNDP N° : A-A-215 / 2019

Adresses Mails utiles

- Réclamation : contact@mupras.com
- Prise en charge : pec@mupras.com
- Adhésion et changement de statut : adhesion@mupras.com

La MUPRAS garantit le respect de la loi n° 09-08 relative à la protection des personnes physiques à l'égard du traitement des données à caractère personnel.

MUPRAS : Centre Allal Ben Abdellah - 6ème Etage Angle Rue Mohamed Fakir et Rue Allal Ben Abdellah - Quartier de l'Horloge Casablanca 20000 - Tél. : 05 22 20 45 45 (LG) - Fax : 05 22 22 78 18 - www.mupras.com

RELEVÉ DES FRAIS ET HONORAIRES

Dates des Actes Natures des Actes Nombre et Coefficient Montant détaillé des Honoraires Cachet et signature du Médecin attestant le Paiement des Actes

27.01.2023	C24K10 Keratometrie		400,0094	
------------	------------------------	--	----------	--

EXECUTION DES ORDONNANCES

Cachet du Pharmacien ou du Fournisseur Date Montant de la Facture

PHARMACIE MANNESMAN D. SEFRAOUI Mannesmane Plage, N° 4 Bd. Hassan II Mohammedia - Tél.: 05 23 30 54 64 CF : 000500931000058	03/02/2023	1510,60
---	------------	---------

ANALYSES - RADIOGRAPHIES

Cachet et signature du Laboratoire et du Radiologue Date Désignation des Coefficients Montant des Honoraires

	03/02/2023	facture pour (OCT No)	1200,0094 (mille deux cent dix)
--	------------	-----------------------------	------------------------------------

AUXILIAIRES MEDICAUX

Cachet et signature du Pharmacien Date des Soins Nombre AM PC IM IV Montant détaillé des Honoraires

	03/02/23	27/01/23	50094	460094
--	----------	----------	-------	--------

RELEVÉ DES FRAIS ET HONORAIRES

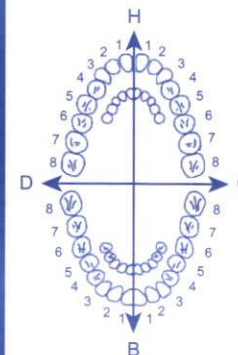
Le praticien est prié de préciser la dent traitée, l'acte pratiqué en indiquant la nature des soins.

Important :

Veuillez joindre les radiographies en cas de prothèses ou de traitement canaux, ainsi que le bilan de l'ODF.

SOINS DENTAIRES

Dents Traitées Nature des Soins Coefficient



Coefficient DES TRAVAUX

MONTANTS DES SOINS

DEBUT D'EXECUTION

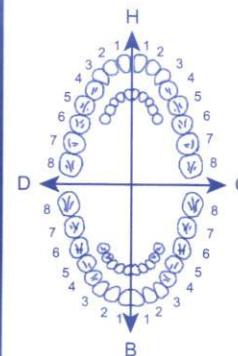
FIN D'EXECUTION

O.D.F PROTHESES DENTAIRES

DETERMINATION DU COEFFICIENT MASTICATOIRE

H			
25533412	21433552		
00000000	00000000		
D		G	
00000000	00000000		
35533411	11433553		
B			

[Création, remont, adjonction]
Fonctionnel, Thérapeutique, nécessaire à la profession



Coefficient DES TRAVAUX

MONTANTS DES SOINS

DATE DU DEVIS

DATE DE L'EXECUTION

VISA ET CACHET DU PRATICIEN ATTESTANT LE DEVIS

VISA ET CACHET DU PRATICIEN ATTESTANT L'EXECUTION

Docteur BENJELLOUN Mohamed Fayçal
Medecin Spécialiste en Ophtalmologie

Pathologie vitréo-rétinienne

102, Bd Zerkouni - Casablanca
Tramway : Station Av Hassan II



الدكتور محمد فيصل بنجلون
اختصاصي في أمراض وجراحة العين
أمراض وجراحة الشبكة

Tél.: 05 22 27 82 00 - 05 22 22 19 64

Fax : 05 22 27 06

Urgences : 06 53

PPV : 140.10 DH
A.M.M.N°5413 DMP / 21 / NCV
Travatan® 40 µg/ml collyre en solution, 2.5 ml
Laboratoires Sothema Bouskoura
118001 070619
6

ca le 03/02/2023

SEFRANI Badou.

PPV : 140.10 DH
A.M.M.N°5413 DMP / 21 / NCV
Travatan® 40 µg/ml collyre en solution, 2.5 ml
Laboratoires Sothema Bouskoura
118001 070619
6

140,10 x 6

1/ Travatan coll. 1 gtt; 22x par 6 ans

145,00 x 4

2/ Argelium coll. 1 gtt x 3; et au
SANS LIGNES

50,00

3/ New Bleef spray admi daily care.

Hayes felpent 2 m le vie avec

PHARMACIE MANNESMAN
Dr. Laila SEFRANI
Mannesmane Plage, N° 4 Bd. Hassan II
Mohammed VI - Tél.: 05 23 30 56 66
00050093100058

Patente : 34293228

LOT



DAILY CARE
RIM APHARMA
PVC : 90,00 DH

Dr BENJELLOUN
Spécialiste
Médécine
102 av Zerkouni
05 22 22 19 64

ZENITH Pharma
PPC : 145,00 DH

Date FAB /MFG

2022-04

تاريخ الصنع /
تاريخ نهاية الصلاحية

2024-03

632

رقم الحصة / LOT

Date FAB /MFG

2022-04

تاريخ الصنع /
تاريخ نهاية الصلاحية

2024-03

632

رقم الحصة / LOT

Date FAB /MFG

2022-04

تاريخ الصنع /
تاريخ نهاية الصلاحية

2024-03

632

رقم الحصة / LOT

PPC : 145,00 DH

ZENITH Pharma
PPC : 145,00 DH

ZENITH Pharma
PPC : 145,00 DH

6 118001 070619

Laboratoires Sothema Bouskoura

Travatan® 40 µg/ml collyre en solution, 2,5 ml

A.M.M.N°54/13 DMP / 21 / NCV

PPV : 140.10 DH

6 118001 070619

Laboratoires Sothema Bouskoura

Travatan® 40 µg/ml collyre en solution, 2,5 ml

A.M.M.N°54/13 DMP / 21 / NCV

PPV : 140.10 DH

6 118001 070619

Laboratoires Sothema Bouskoura

Travatan® 40 µg/ml collyre en solution, 2,5 ml

A.M.M.N°54/13 DMP / 21 / NCV

PPV : 140.10 DH

6 118001 070619

Laboratoires Sothema Bouskoura

Travatan® 40 µg/ml collyre en solution, 2,5 ml

A.M.M.N°54/13 DMP / 21 / NCV

PPV : 140.10 DH

Docteur BENJELLOUN Mohamed Fayçal
Médecin Spécialiste en Ophtalmologie

Pathologie vitréo-rétinienne

102, Bd Zerktouni - Casablanca
Tramway : Station Av Hassan II
E-mail : drbenjafay@hotmail.fr



الدكتور محمد فيصل بنجلون

اختصاصي في أمراض وجراحة العيون

أمراض وجراحة الشبكية

Tél.: 05 22 27 82 00 - 05 22 22 19 64

Fax : 05 22 27 06 71

Urgences : 06 53 38 63 46

Casablanca le
27 Janvier 2023

Mme Badia SEFRAOUI

Monture + Verres progressifs Anti Reflets

- Vision de loin :
 - OD : +2.25 (-1.25 à 80°)
 - OG : +2.00 (-1.25 à 110°)
- Vision de près :
 - ODG : Addition +2.50

OPTIMOMES
Myriam EDDOUIB
Opticienne Optométriste
Rue Ibnou Hazem Résidence
Yasmine - Casablanca
Tél: 022.84.42.00

Dr BENJELLOUN Mohamed Fayçal
Spécialiste en Ophtalmologie
Maladies et Chirurgie des Yeux
02 Bd Zerktouni 2^e Etage Casablanca
Tél : 05 22 27 82 00 P. 0653386346

Lot :

Fab :

EXP :

2LXD 1F
06 2022
05 2024

Lot :

Fab :

EXP :

2LXD 1F
06 2022
05 2024

Lot :

Fab :

EXP :

2LXD 1F
06 2022
05 2024

TRAVATAN®

40 microgrammes/ml collyre en solution
travoprost 2,5 ml

Lot :

Fab :

EXP :

2LXD 1F
06 2022
05 2024

Lot :

Fab :

EXP :

2LXD 1F
06 2022
05 2024

Lot :

Fab :

EXP :

2LXD 1F
06 2022
05 2024

TRAVATAN®

40 microgrammes/ml collyre en solution
travoprost 2,5 ml



Lauréat des Universités de Casablanca (Maroc)
Paris (France) et Washington DC (Etats - Unis)

102, Bd Zerktouni - Casablanca
Tramway : Station Av Hassan II

Tél.:
Urgences :
Fax :
E-mail :

05 22 22 19 64 - 05 22 27 82 00
06 53 386 346
05 22 27 06 71
drbenjfay@hotmail.fr

102 شارع الزركطوني - الدار البيضاء
الطرامواي : محطة شارع الحسن الثاني
الهاتف :
مستعجلات :
الفاكس :
البريد الإلكتروني :

Casablanca, le 03.02.2023 في الدار البيضاء،

ICE : 001798664000092

Patente n° 34293228

i

N/REF : X010223

Facture concernant l'examen de la macula par 'Tomographie par Cohérence Optique' (OCT du nerf optique) pratiqué chez Mme.SEFRAOUI Badia.

Forfait OCT

1 200,00 DH

Arrêtée la présente facture à la somme de 1 200,00 DH (mille deux cent dirhams).

Signé : DR.BENJELLOUN Mohamed Fayçal.

Dr BENJELLOUN Mohamed Fayçal
Spécialiste en Ophtalmologie
Maladies et Chirurgie des Yeux
102 Bd Zerktouni 2^e Etage Casablanca
Tél : 05 22 27 82 00 P. 06 53 386 346

CABINET D'ORTHOPTIE

Fettouma JOUAHRI

Diplômée de la faculté de
Médecine de Bordeaux

Houda LAHLOU

Diplômée de la faculté de
Médecine de Montpellier.

Casablanca , Le 21.01.2023

FACTURE

Je soussignée , certifie avoir reçu de la part de

Mme - Mr **SUFRAOUI RADIA**

La somme de **500 Dhs** (cinq cents dirhams)

Pour un Champ Visuel .

Examen prescrit par son médecin traitant .

CABINET D'ORTHOPTIE
Fettouma JOUAHRI
Houda LAHLOU
19, Rue Hadj Omar Riffi - Casablanca
Tél.: 05 22 30 63 10 / 05 22 54 11 49

19, Rue Hadj Omar Riffi-Casablanca- Tél : 0522.30.63.10 / 0522.54.11.49

Patentes : Numéro : 34307078 / 34307079

ICE : 001930840000067 / 001986132000013

OPTIMOMES

64, rue ibnou hazem
Résidence Yasmine
tel: 0522944906

facture N° 2023/038

03/02/2023

FACTURE

NOM / PRENOM: SEFRAOUI BADIA
NOM PRESCRIPTEUR : BENJELLOUN FAYCAL
DATE PRESCRIPTION : 27/01/2023

Nomenclature	Quantite	Designation produits	PU	TOTAL
	1	Monture	1000	1000
	1	+ 2.25 (- 1.25 à 80°) ADD: + 2.50 progressif organique aminci antireflet	1800	1800
	1	+ 2 (- 1.25 à 110°) ADD: + 2.50 progressif organique aminci antireflet	1800	1800
				4 600.00

Dont TVA: 766.666667 dhs

Arrêtée la présente facture a la somme de : Quatre Mille Six Cents Dirhams

OPTIMOMES
Myriam EDDOUIB
Opticienne Optométriste
Rue Ibnou Hazem Résidence
Yasmine - Casa
Tél: 022.94.42.06

Pensez à faire ajuster vos lunettes régulièrement, une visite annuelle chez votre ophtalmologiste est conseillée.

adresse: 64, Ibnou Hazem, résidence Yasmine, Casablanca, tel : 05 22 94 42 06
RC:290962 IF:40907770 ICE:000833012000066 Patente:35806687 CNSS:8611362 INPE:095001830

CABINET D'ORTHOPTIE

Fettouma JOUAHRI

*Diplômée de la faculté de
Médecine de Bordeaux.*

Houda LAHLOU

*Diplômée de la faculté de
Médecine de Montpellier.*

Casablanca , le 27 – 01- 2023

Docteur ,

Le champ visuel automatisé de **Mme SEFRAOUI BADIA** a été fait avec correction optique de +4 à l'œil droit et +3.50 à l'œil gauche.

TRACE OD :

- Seuil fovéal normal, à 38dB.
- On relève une bonne sensibilité différentielle du champ visuel.
- Les indices globaux sont normaux.
- Le VFI est à 100%.

TRACE OG : examen refait

- Seuil fovéal normal , à 36dB.
- On relève quelques points limites disséminés dans le champ visuel.
- Les indices globaux sont normaux.
- Le VFI est à 99%.

CONCLUSION :

Le champ visuel de contrôle de **Mme SEFRAOUI** est tout à fait normal, aux deux yeux.

Avec tous mes remerciements .

CABINET D'ORTHOPTIE
Fettouma JOUAHRI
Houda LAHLOU
19, Rue Hadj Omar Riffi - Casablanca
Tél.: 05 22 30 63 10/05 22 54 11 49

Nom: SEFRAOUI BADIA

DDN: 23-10-1959

ID:

Test de seuil central 24-2

Contrôle de fixation: Tache aveugle

Cible de fixation: Central

Pertes de fixation: 3/12 xx

Erreurs faux pos.: 4 %

Erreurs faux nég.: 4 %

Durée du test: 08:09

Fovéa: 36 dB

Stimulus: III, Blanc

Fond: 31.5 ASB

Stratégie: SITA-Standard

Diamètre de la pupille:

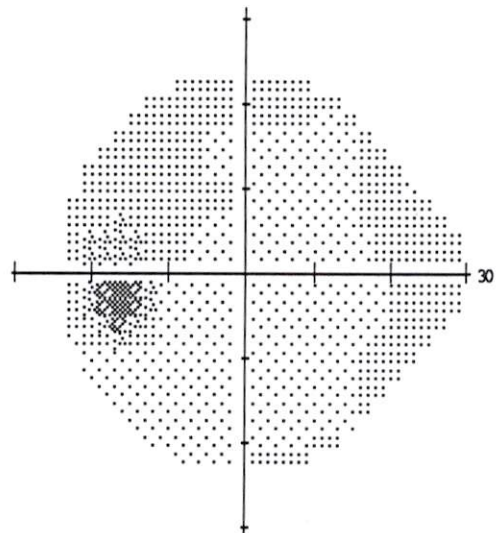
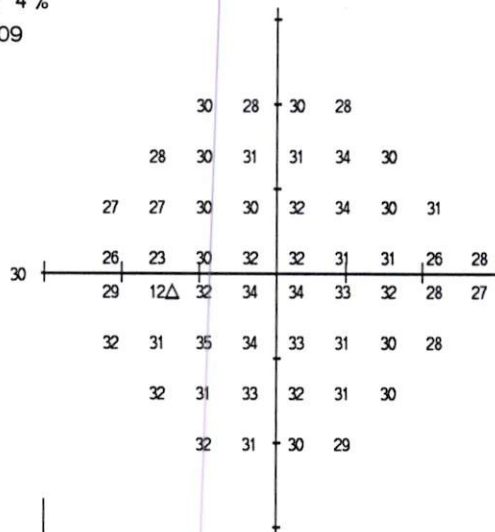
Acuité visuelle:

RX: +3.50 DS DC X

Date: 27-01-2023

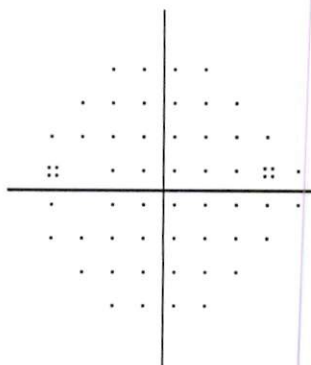
Heure: 08:23

L'âge: 63



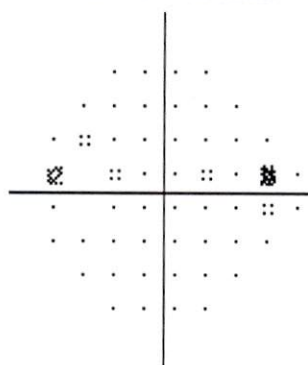
4	2	3	2
0	1	2	2
-1	-2	0	0
-3	-1	1	0
0	0	2	2
2	0	4	2
2	0	3	2
3	2	1	1

Déviation Totale



1	-1	1	-1
-2	-1	-1	-1
-4	-5	-3	-3
-6	-4	-2	-3
-3	-2	-1	-1
0	-2	2	-1
0	-2	0	-1
0	-1	-2	-2

Déviation individuelle



:: < 5%

⊗ < 2%

⊠ < 1%

■ < 0.5%

*** Fiabilité de test - Faible ***

THG

Dans les limites normales

VFI 99%

MD +0.84 dB

PSD 1.75 dB

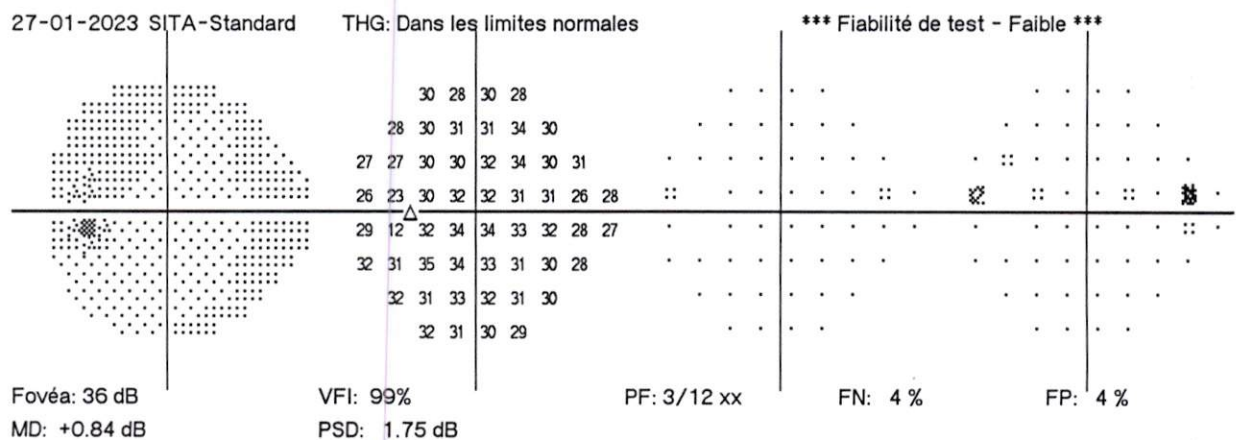
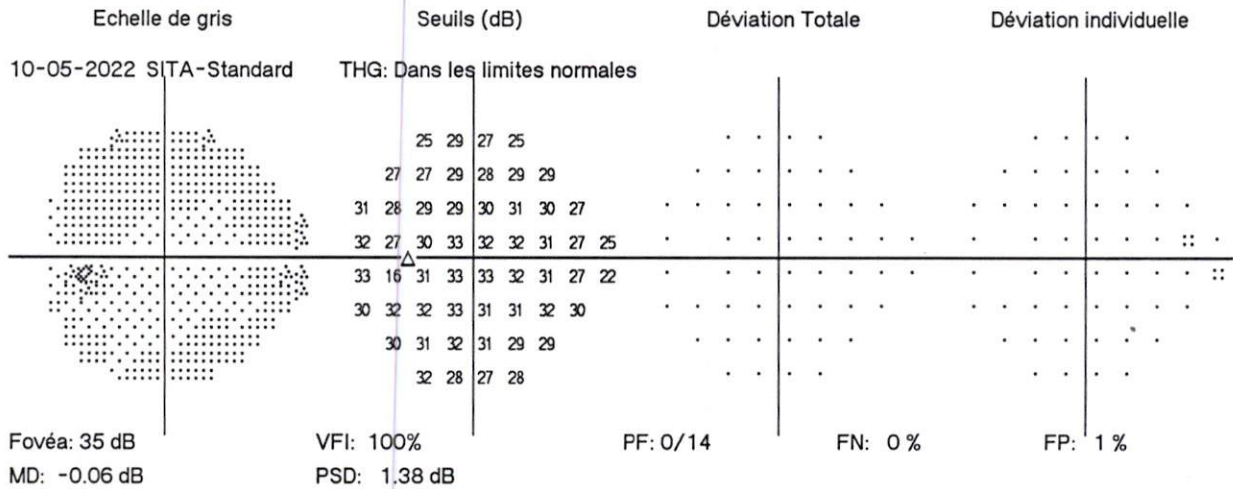
CABINET D'ORTHOPTIE LAHLOU-JOUAHRI
19 RUE OMAR RIFFI CASABLANCA
0522306310

Nom: SEFRAOUI BADIA

DDN: 23-10-1959

ID:

Test de seuil central 24-2



:: < 5%
 ✖ < 2%
 ✖ < 1%
 ■ < 0.5%

CABINET D ORTHOPTIE LAHLOU-JOUAHRI
 19 RUE OMAR RIFFI CASABLANCA
 0522306310

© 2007 Carl Zeiss Meditec
 HFA II 745-4060-4.2.2

Nom: SEFRAOUI BADIA

DDN: 23-10-1959

ID:

Test de seuil central 24-2

Contrôle de fixation: Tache aveugle

Cible de fixation: Central

Pertes de fixation: 2/12

Erreurs faux pos.: 2 %

Erreurs faux nég.: 0 %

Durée du test: 06:54

Fovéa: 38 dB

Stimulus: III, Blanc

Fond: 31.5 ASB

Stratégie: SITA-Standard

Diamètre de la pupille:

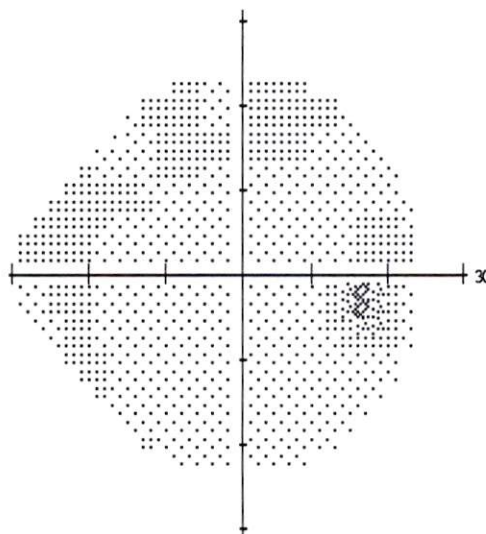
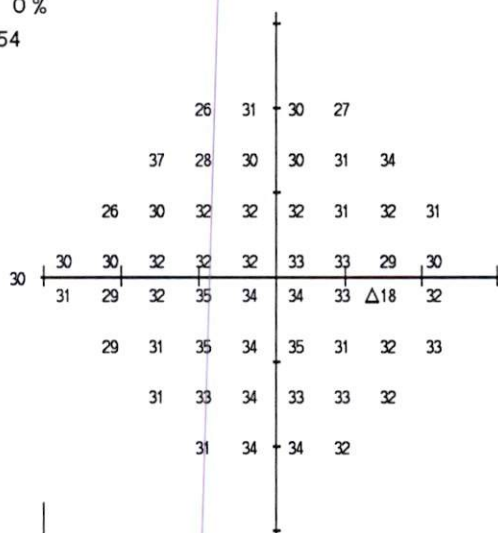
Acuité visuelle:

RX: +4.00 DS DC X

Date: 27-01-2023

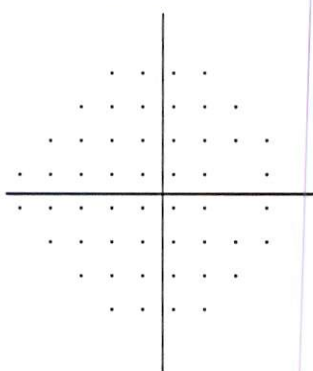
Heure: 07:55

L'âge: 63



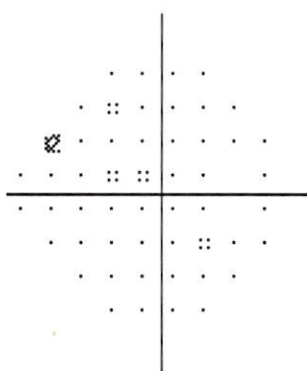
0	5	4	1
9	-1	0	1
-2	1	1	1
4	1	1	0
4	0	1	3
1	1	3	2
2	3	3	3
2	5	4	3

Déviation Totale



-4	1	0	-2
6	-5	-3	-2
-5	-3	-3	-2
0	-3	-2	-3
1	-3	-3	-1
-3	-3	-1	-2
-2	-1	0	-1
-1	1	1	-1

Déviation individuelle



:: < 5%

⊗ < 2%

⊗ < 1%

■ < 0.5%

THG

Dans les limites normales

VFI 100%

MD +1.91 dB

PSD 1.79 dB P < 10%

CABINET D ORTHOPTIE LAHLOU-JOUAHRI
19 RUE OMAR RIFFI CASABLANCA
0522306310

Nom: SEFRAOUI, Badia

OD

OS

ZEISS

ID : B131588

Date d'examen: 03/02/2023 03/02/2023 C.O.B

Date de naissance: 23/10/1959

Heure de l'examen: 11:39 11:38

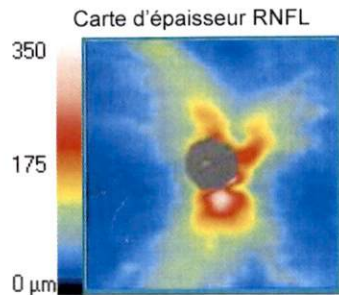
Sexe : Féminin

Numéro de série: 5000-24671 5000-24671

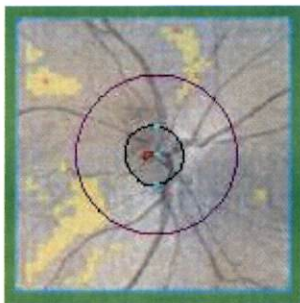
Technicien : BENJELLOUN, Mohamed... Puissance du signal 7/10 7/10

RNFL et ONH : Optic Disc Cube 200x200

OD ● ● OS

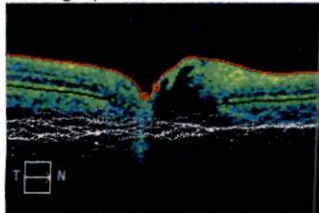


Carte des écarts RNFL

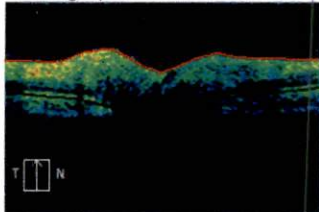


Centre du disque(0,02,0,05)mm

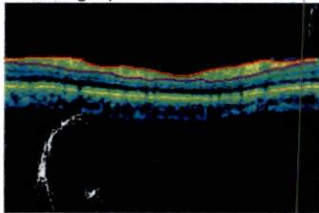
Tomographie horizontale extraite



Tomographie verticale extraite




Tomographie circulaire RNFL

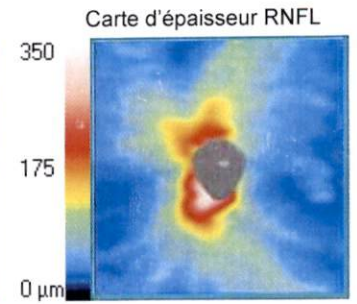
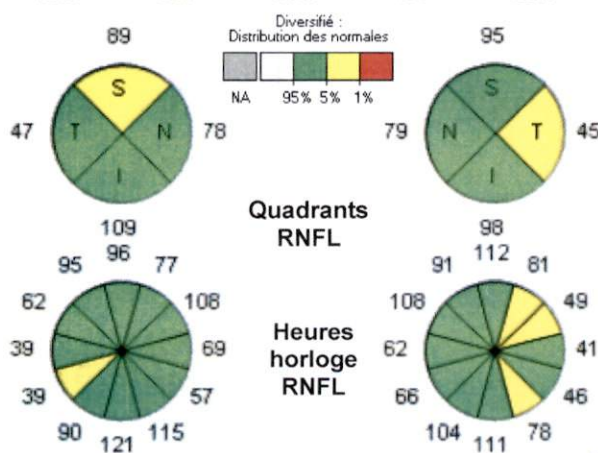
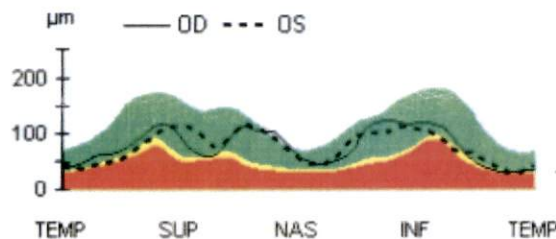


	OD	OS
Épaisseur moyenne de la RNFL	81 µm	79 µm
Symétrie RNFL	89%	
Aire de l'ANR	1,23 mm²	1,34 mm²
Aire du disque	1,24 mm²	1,37 mm²
Rapport C/D moyen	0,13	0,17
Rapport C/D vertical	0,09	0,12
Volume de l'excavation	0,005 mm³	0,005 mm³

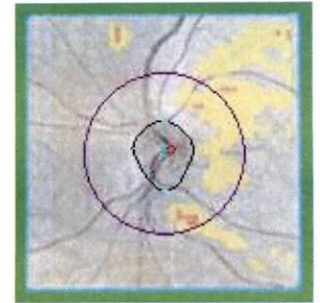
Épaisseur du bord de la neurorétine



Épaisseur RNFL

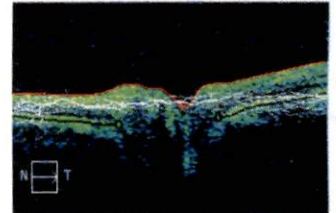


Carte des écarts RNFL

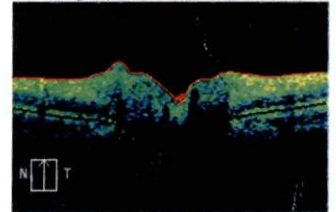


Centre du disque(-0,03,0,03)mm

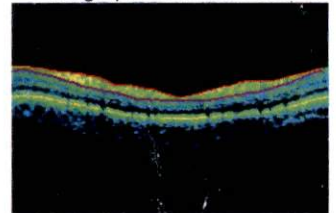
Tomographie horizontale extraite



Tomographie verticale extraite



Tomographie circulaire RNFL



Commentaires

OS: Sd 0,09, 81 µm
Analyse RNFL: Abaissement supéro-temporal
Analyse modifiée: 08/02/2023 11:40

Analyse GEL: Normale

OD: Sd 0,12, 79 µm

Analyse RNFL: Abaissement supéro-temporal

Analyse GEL: Normale

Signature du médecin

Dr BENJELLOUN Mohamed Fayçal
Spécialiste en Ophtalmologie
Médecin et Chirurgien des Yeux
102-104 Zekalouni 2 Etage Casablanca
Tél: 05 33 38 63 45

SW Ver: 11.5.2.54532
Copyright 2020
Carl Zeiss Meditec, Inc
All Rights Reserved

Page 1 sur 1

Analyse du prog 03/05/22, Sd 0,09

Nom: SEFRAOUI, Badia

OD

OS

ZEISS

ID : B131588

Date d'examen: 03/02/2023

03/02/2023

C.O.B

Date de naissance: 23/10/1959

Heure de l'examen: 11:39

11:37

Sexe : Féminin

Numéro de série: 5000-24671

5000-24671

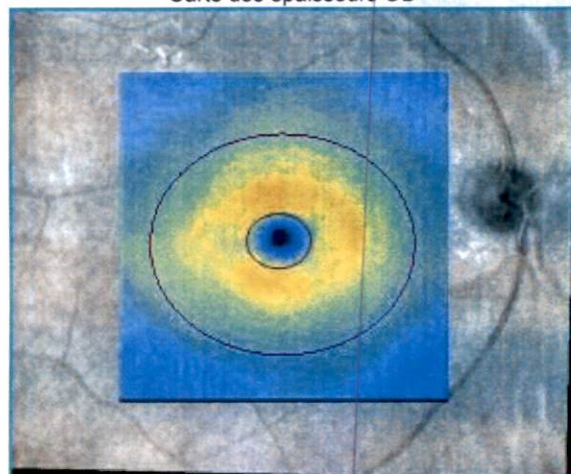
Technicien : BENJELLOUN, Mohame... Puissance du signal 8/10

7/10

Analyse des cellules ganglionnaires : Macular Cube 512x128

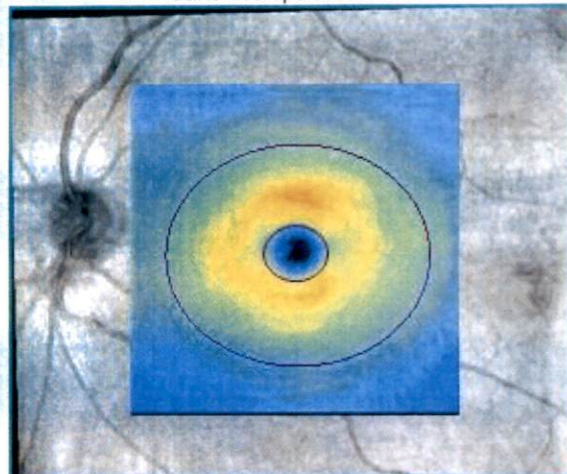
OD ● ● OS

Carte des épaisseurs OD



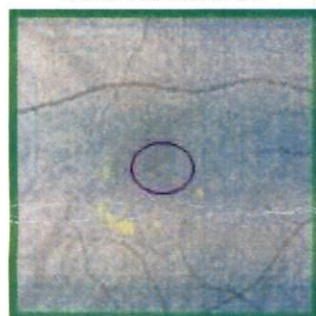
Fovéa: 251, 66

Carte des épaisseurs OS

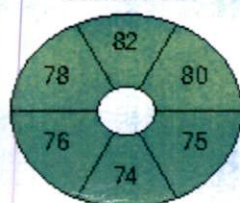


Fovéa: 259, 66

Carte des écarts OD



Secteurs OD




Diversifié :
Distribution
des normales
95%
5%
1%

Secteurs OS

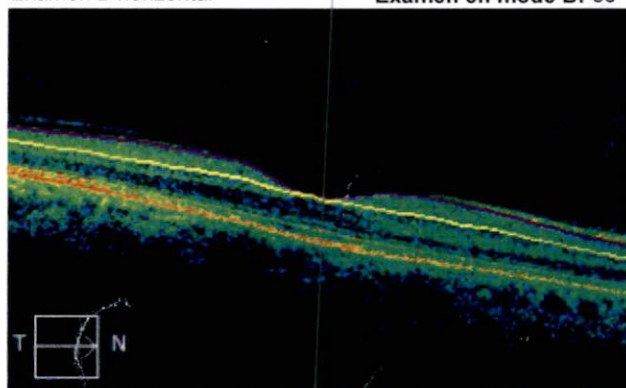


Carte des écarts OS



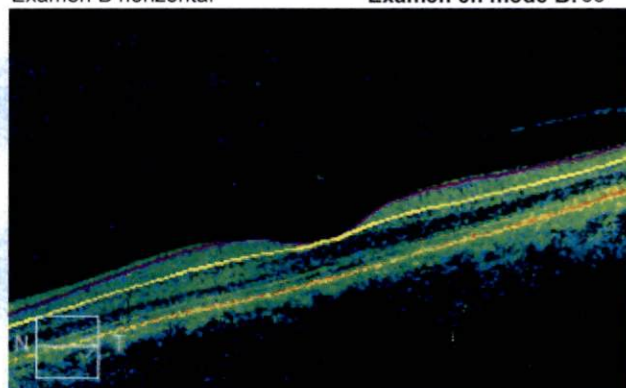
	OD μm	OS μm
Épaisseur moyenne du GCL	78	77
Épaisseur GCL minimum	75	75

Examen B horizontal



Examen en mode B: 66

Examen B horizontal



Examen en mode B: 66

Commentaires

Signature du médecin

SW Ver: 11.5.2.54532
Copyright 2020
Carl Zeiss Meditec, Inc
All Rights Reserved
Page 1 sur 1