

# RECOMMANDATIONS IMPORTANTES A LIRE POUR ACTIVER LES REMBOURSEMENTS ET EVITER LES REJETS

## Conditions générales :

- Le cadre réservé à l'adhérent doit être dûment renseigné.
- Le cadre réservé au médecin doit être renseigné par le praticien lui-même notamment la nature de la maladie.
- La validité de la feuille de soins est limitée à 3 mois à compter de la première consultation.
- L'entente préalable est exigée pour toute hospitalisation médicale, chirurgicale, soins dentaires spéciaux extractions multiples, parodontie orthodontie, prothèses dentaires, prothèses auditives ou orthopédiques ainsi que pour tous les actes effectués en série.
- En cas d'accident, une déclaration précisant les causes et circonstances de l'accident est à joindre à la feuille de soins.

## Pharmacie :

- Les vignettes des médicaments doivent être obligatoirement jointes aux ordonnances.
- Pour les médicaments sans vignettes une facture de la pharmacie doit être jointe.

## Radiologie et Biologie :

- La facture ainsi qu'une copie des résultats des analyses ou du compte rendu (sous pli confidentiel) doivent être jointes à l'ordonnance médicale pour toute demande de remboursement.
- Un pli confidentiel du médecin prescripteur des analyses ou radios peut être demandé par le médecin conseil de la mutuelle.

## Optique :

- L'ordonnance du médecin prescripteur et la facture de l'opticien sont à joindre à la feuille de soins.

## Rééducation :

- L'entente préalable renseignée par le médecin prescripteur est exigée avant le début des séances de rééducations.
- Pour le remboursement, la facture et le calendrier des séances effectuées sont à joindre à la feuille de soins.

## Dentaire :

- En cas de prothèses ou de traitement canaux, l'accord préalable renseigné sur la feuille de soins est obligatoire avant le début de traitement.
- La facture doit être jointe à la feuille de soins pour toute demande de remboursement.
- La radio-après soins est obligatoire en cas de prothèses ou de traitement canaux.

## Maladie et Affection Longue Durée ALD et ALC :

- La déclaration de maladie chronique doit être renseignée par le médecin prescripteur et renouvelée tous les 6 mois.

## Adresses Mails utiles

- ☐ Réclamation : contact@mupras.com
- ☐ Prise en charge : pec@mupras.com
- ☐ Adhésion et changement de statut : adhesion@mupras.com

La MUPRAS garantit le respect de la loi n° 09-08 relative à la protection des personnes physiques à l'égard du traitement des données à caractère personnel.

**MUPRAS : Centre Allal Ben Abdellah - 6ème Etage Angle Rue Mohamed Fakir et Rue Allal Ben Abdellah - Quartier de l'Horloge Casablanca 20000 - Tél. : 05 22 20 45 45 (LG) - Fax : 05 22 22 78 18 - www.mupras.com**



**MUPRAS**  
Mutuelle de Prévoyance  
& d'Actions Sociales  
de Royal Air Maroc

## Déclaration de Maladie

N° P19-

☒ Maladie

☐ Dentaire

☐ Optique

☐ Autres

### Cadre réservé à l'adhérent (e)

Matricule : 4487 Société :

☐ Actif

☒ Pensionné(e)

☐ Autre :

Nom & Prénom : LAKBANI RADOUAN

Date de naissance : 29/07/1956

Adresse : HABITUELLE

Tél. : 0628602560 Total des frais engagés : 4069,12 Dhs

### Cadre réservé au Médecin

Cachet du médecin :

Date de consultation : 06/07/2023

Nom et prénom du malade : AB. J. Age : 64

Lien de parenté : ☐ Lui-même ☒ Conjoint ☐ Enfant

Nature de la maladie : Douloureux

En cas d'accident préciser les causes et circonstances :

Dans le cas où la maladie aurait un caractère confidentiel, communiquer les renseignements sous pli confidentiel à l'attention du médecin conseil de la Mutuelle.

J'atteste sur l'honneur l'exactitude des renseignements portés sur la présente déclaration. Je déclare avoir pris connaissance de la clause relative à la protection des données personnelles.

Fait à : Casablanca Le : 20/02/2023

Signature de l'adhérent(e) :



# RELEVÉ DES FRAIS ET HONORAIRES

Dates des Actes	Natures des Actes	Nombre et Coefficient	Montant détaillé des Honoraires	Cachet et signature du Médecin attestant le Paiement des Actes
05/02/23	C1530007H			
05/02/23				

# EXÉCUTION DES ORDONNANCES

Cachet du Pharmacien ou du Fournisseur

Date

Montant de la Facture

06/02/2023

637,70 DH

16/02/2023

183,60 DH

# ANALYSES - RADIOGRAPHIES

Cachet et signature du Laboratoire et du Radiologue

Date

Désignation des Coefficients

Montant des Honoraires

06/02/23

B920

1244,80

# AUXILIAIRES MEDICAUX

Cachet et signature du Praticien

Date des Soins

Nombre  
AM PC IM IV

Montant détaillé des Honoraires

# RELEVÉ DES FRAIS ET HONORAIRES

Le praticien est prié de préciser la dent traitée, l'acte pratiqué en indiquant la nature des soins.

Important :

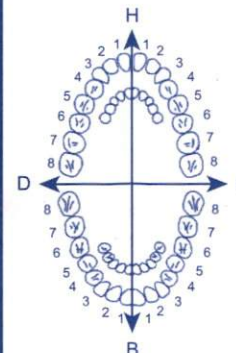
Veuillez joindre les radiographies en cas de prothèses ou de traitement carlaires, ainsi que le bilan de l'ODF.

SOINS DENTAIRES

Dents  
Traitées

Nature des  
Soins

Coefficient


COEFFICIENT  
DES TRAVAUX

MONTANTS  
DES SOINS

DEBUT  
D'EXECUTION

FIN  
D'EXECUTION

O.D.F  
PROTHESES DENTAIRES

DETERMINATION DU COEFFICIENT  
MASTICATOIRE

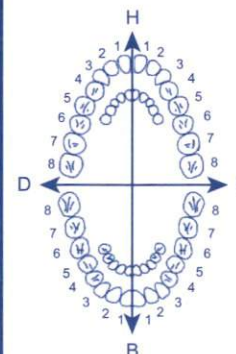
H	
25533412	21433552
00000000	00000000
B	
D	G
00000000	00000000
35533411	11433553

(Création, remont, adjonction)  
Fonctionnel, Thérapeutique, nécessaire à la profession

COEFFICIENT  
DES TRAVAUX

MONTANTS  
DES SOINS

DATE DU  
DEVIS

DATE DE  
L'EXECUTION


VISA ET CACHET DU PRATICIEN ATTESTANT LE DEVIS

VISA ET CACHET DU PRATICIEN ATTESTANT L'EXECUTION


**Dr. Hamza DEBBAGH**

Diplômé de l'Université CLUJ  
Spécialiste du foie et  
des maladies de l'appareil digestif  
Estomac, Intestin, Foie Proctologie Médicale  
Fibroscopie, Colonoscopie Digestive,  
Ballon intra gastrique  
Echographie Digestive



**الدكتور الدباغ حمزة**

خريج جامعة CLUJ  
إختصاصي في أمراض الجهاز الهضمي و الكبد  
علاج المعى الغليظ و أمراض المخرج  
التشخيص بالمنظار الباطني  
الكشف بالموجات فوق الصوتية



Casablanca le : .....

06/02/2023

**Mme ABIDA Naima**

LOT : 2559  
PER : 10/25  
PPV : 144DH50  
PPV : 144DH50

**EUZOL 20 MG**

1 gélule matin et soir pendant 10j puis 1 gélule / le matin pendant 1 mois , 30 min avant repas

**MEGASFON 160 ORODISPERSIBLE**

1CP 3FOIS PAR JOUR , pendant 7 jours

**EUCARBON**


2 comprimés matin et soir, pendant 20 jours

**FLAGYL**

1 comprimé, 2 fois par jour , après repas, pendant 10 jours

**DOLIPRANE**

1 comprimé, matin et soir, pendant 5 jours





# Dr. Hamza DEBBAGH

Diplômé de l'Université CLUJ  
Spécialiste du foie et  
des maladies de l'appareil digestif  
Estomac, Intestin, Foie Proctologie Médicale  
Fibroscopie, Colonoscopie Digestive,  
Ballon intra gastrique  
Echographie Digestive



## الدكتور الدباغ حمزة

خريج جامعة CLUJ  
إختصاصي في أمراض الجهاز الهضمي و الكبد  
علاج المعى الغليظ و أمراض المخرج  
التشخيص بالمنظار الباطني  
الكشف بالموجات فوق الصوتية

Casablanca le : .....

16/02/2023

Mme ABIDA Naima



### PROBIOTIS GELULES

1 GELULE 2 FOIS PAR JOUR AVT REPAS , pendant 8 jours

### EUCARBON

2 comprimés, 3 fois par jour pendant 4j puis 2 comprimés 2 fois par jour 10 jours , à distance des autres Medc.

### NEOFORTAN


1 comprimé, 3 fois par jour, pendant 7 jours

### ✕ DOLIPRANE

1 comprimé, matin et soir , en cas de douleurs persistantes

NEOFORTAN® 160 mg

PPV 98DH80  
EXP 08/2025  
LOT 26056 12



PHARMACIE EDEN  
Houda BENSAD  
Pharmacien  
13 Rue Hassan II - Bourgogne  
Casablanca - Tél : 05 22 22 33 95 - 05 22 36 27 27

Dr. Hamza DEBBAGH  
Spécialiste du foie et  
des maladies de l'appareil digestif  
159 Bd Bourgogne - Casablanca  
Tél : 05 22 22 33 95 - 05 22 36 27 27  
N°INPE : 91234680

# DR..HAMZA DEBBAGH

Diplômé de l'Université UMF  
Spécialiste des maladies de l'appareil digestif  
Œsophage, Estomac, Intestin, Foie, Obésité  
Hémorroïde, Fissure, Fistule, Fibroscopie, Ballon gastrique  
Echographie abdominale

## الدكتور حمزة الدباغ

خريج كلية UMF  
اختصاصي في امراض الجهاز الهضمي  
المعدة - الامعاء - الكبد - اليواسير  
الفحص الداخلي بالمنظار بالفيديو  
للمعدة والامعاء  
الفحص بالصدى ما فوق الصوتية

Casablanca, le 06/02/2023

**Mme ABIDA Naima**

NFS PLAQUETTES

CRP

EXAMEN COPRO-PARASITOLOGIQUE DES SELLES

SÉROLOGIE DE HP

TRANSAMINASES, GGT

URÉE, CRÉATININE

ECBU

CENTRE DE BIOLOGIE DE CASABLANCA  
Dr Hicham OUAZZANI TCUHAMI  
Biologiste  
344, Bd. Zerktouni - Casablanca  
Tél: 05 22 27 43 96 - Fax: 05 22 27 43 13

Dr Hamza DEBBAGH  
Spécialiste de l'Appareil digestif  
159, Bd. Bourgogne Appt N° 21, Anfa  
Tél: 06.60.76.87.82 - Fax: 06.60.76.87.82

159, شارع بركون شقة رقم 21 الدار البيضاء

159, Bd. Bourgogne appt N° 21 Casablanca

Tél. : 06.60.76.87.82 Email: hamzadebbagh2302@gmail.com

# CENTRE DE BIOLOGIE DE CASABLANCA

394, Boulevard Zerktouni – Résidence le Casablanca – Bourgogne – CASABLANCA  
Tél : 0522 27 48 96 – Fax : 0522 27 49 13 – Patente : 35405458 – INP : 093001006  
CNSS : 6369949 IF : 40110273 – ICE : 001699292000019

**FACTURE N° : 230200163**

Casablanca le 06-02-2023

Mme LAKBIRI Naima

Date de l'examen : 06-02-2023

Récapitulatif des analyses		
CN	Analyse	Clé
9105	Forfait traitement échantillon sanguin	E15
0242	Antibiogramme	B60
0242	Antibiogramme	B60
0111	Créatinine	B30
0370	CRP	B100
0255	Coproculture + identification:	B100
0241	Cytologie, culture, identification	B90
0141	Gamma glutamyl transférase (GGT)	B50
0254	Parasitologie (Examen direct + enrichissement)	B40
0216	Numération formule	B80
0270	Hélicobacter pylori	B180
0146	Transaminases O (TGO)	B50
0147	Transaminases P (TGP)	B50
0135	Urée	B30

Total des B : 920

TOTAL DOSSIER : 1247.80 DH

Arrêtée la présente facture à la somme de : mille deux cent quarante-sept dirhams quatre-vingts centimes.

CENTRE DE BIOLOGIE DE CASABLANCA  
Dr Hicham GUZZANI TOUHAMI  
Biologiste  
394, Bd. Zerktouni - Casablanca  
Tél: 05 22 27 48 96 - Fax: 05 22 27 49 13





# CENTRE DE BIOLOGIE DE CASABLANCA

مختبر التحليلات الطبية

Laboratoire de Biologie Médicale

BIOCHIMIE - HEMATOLOGIE - BACTERIOLOGIE - VIROLOGIE - IMMUNOLOGIE - PARASITOLOGIE - MYCOLOGIE - P.M.A.



د. هشام الوزاني التهامي

Dr. Hicham OUZZANI TOUHAMI

Pharmacien Biologiste

Ancien interne et Attaché au C.H.U. de Montpellier  
D.U. de Fertilité Humaine de la Faculté de Médecine  
de Montpellier - D.U. d'Assurance Qualité de la Faculté  
de Pharmacie Paris V



ACCREDITATION N° 8-4177

Portées disponibles  
sur [www.cofrac.fr](http://www.cofrac.fr)

Seuls les résultats identifiés  
par le symbole [AC] sont couverts  
par l'accréditation

Dossier ouvert le : 06-02-2023

Prélevé le : 06-02-2023 à 17:04

Edité le : 09-02-2023

Mme LAKBIRI Naima

Réf dossier: 23020838

Page N° : 1 / 6

Valeurs références

Antériorités

## HEMATOCYTOLOGIE

### HEMOGRAMME (Sysmex XN 550)

			14-01-2022
Hématies : [AC]	4.78 M/mm3	(3.80-5.90)	4.73
Hémoglobine : [AC]	13.30 g/dL	(11.50-17.50)	13.30
Hématocrite : [AC]	40.4 %	(34.0-53.0)	41.2
VGM : [AC]	84.5 fL	(76.0-96.0)	87.1
CCMH : [AC]	32.9 g/dL	(31.0-36.0)	32.3
TCMH : [AC]	27.8 pg	(24.4-34.0)	28.1
Leucocytes : [AC]	12 600 /Mm3	(3 800-11 000)	7 490
Polynucléaires Neutrophiles : [AC]	61.8 %		50.9
Soit : [AC]	7 787 /mm3	(1 400-7 700)	3 812
Polynucléaires Eosinophiles : [AC]	1.2 %		1.9
Soit : [AC]	151 /mm3	(20-580)	142
Polynucléaires Basophiles : [AC]	0.5 %		0.5
Soit : [AC]	63 /mm3	(0-110)	37
Lymphocytes : [AC]	27.3 %		40.3
Soit : [AC]	3 440 /mm3	(1 000-4 800)	3 018
Monocytes : [AC]	9.2 %		6.4
Soit : [AC]	1 159 /mm3	(150-1 000)	479
Plaquettes : [AC]	338 000 /Mm3	(150 000-445 000)	314 000

## BIOCHIMIE SANGUINE GÉNÉRALE ET SPÉCIALISÉE

			14-01-2022
CRP (Immunoturbidimétrie)	81 mg/L	(<5)	3

Prélèvement à domicile sur rendez-vous

CENTRE DE BIOLOGIE DE CASABLANCA  
Dr Hicham OUZZANI TOUHAMI  
Biologiste  
394, Bd. Zerkoutouni - Casablanca  
Tél: 05 22 27 48 94 - Fax: 05 22 27 49 13



# CENTRE DE BIOLOGIE DE CASABLANCA

مختبر التحليلات الطبية  
Laboratoire de Biologie Médicale

BIOCHIMIE - HEMATOLOGIE - BACTERIOLOGIE - VIROLOGIE - IMMUNOLOGIE - PARASITOLOGIE - MYCOLOGIE - P.M.A.



د. هشام الوزاني التهامي

Dr. Hicham OUAZZANI TOUHAMI  
Pharmacien Biologiste

Ancien Interne et Attaché au C.H.U. de Montpellier  
D.U. de Fertilité Humaine de la Faculté de Médecine  
de Montpellier - D.U. d'Assurance Qualité de la Faculté  
de Pharmacie Paris V



ACCREDITATION N° 8-4177  
Portées disponibles  
sur [www.cofrac.fr](http://www.cofrac.fr)

Seuls les résultats identifiés  
par le symbole [AC] sont couverts  
par l'accréditation

Dossier : 23020838

Mme LAKBIRI Naima

Page N° : 2 / 6

		Valeurs références	Antériorités
Urée [AC] (Dosage enzymatique)	0.23 g/L 3.8 mmol/L	(0.16-0.48) (2.7-8.0)	14-01-2022 0.29
Créatinine [AC] (Dosage cinétique)	7.0 mg/L 62.0 µmol/L	(5.0-9.0) (44.3-79.7)	14-01-2022 7.0
DFG Selon la Formule CKD EPI (Débit de Filtration Glomérulaire)	92 ml/min/1.73m <sup>2</sup>		93
DFG Selon la Formule MDRD (Débit de Filtration Glomérulaire)	86 ml/min/1.73m <sup>2</sup>		

Valeurs de  
référence du DFG  
en fonction l'âge :

< 40 ans	≥ 75 mL/min/1.73m <sup>2</sup>
40-65 ans	≥ 60 mL/min/1.73m <sup>2</sup>
> 65 ans	≥ 45 mL/min/1.73m <sup>2</sup>

Interprétation :

Stade	DFG	Définition
1	≥ 90	MRC* avec DFG normal ou augmenté
2	60-89	MRC* avec DFG légèrement diminué
3A	45-59	Insuffisance rénale chronique modérée
3B	30-40	Insuffisance rénale chronique modérée
4	15-29	Insuffisance rénale chronique sévère
5	< 15	Insuffisance rénale chronique terminale

\* avec marqueurs d'atteinte rénale : albuminurie, hématurie, leucocyturie, ou anomalies morphologiques ou histologiques, ou marqueurs de dysfonction tubulaire, persistant plus de 3 mois (deux ou trois examens consécutifs)

NB : L'équation CKD EPI est validée pour les personnes de moins de 75ans et avec un IMC < 30kg/m<sup>2</sup>.

Transaminases SGOT /ASAT [AC] (Dosage enzymatique)	16 UI/L	(<40)
Transaminases ALAT(GPT) [AC] (Dosage enzymatique)	18 UI/L	(<41)

CENTRE DE BIOLOGIE DE CASABLANCA  
Dr Hicham OUAZZANI TOUHAMI  
Biologiste  
394, Bd. Zerkoutouni - Casablanca  
Tél: 05 22 27 48 96 - Fax: 05 22 27 49 13

Dr. Ouazzani

Prélèvement à domicile sur rendez-vous





# CENTRE DE BIOLOGIE DE CASABLANCA

مختبر التحليلات الطبية

Laboratoire de Biologie Médicale

BIOCHIMIE - HEMATOLOGIE - BACTERIOLOGIE - VIROLOGIE - IMMUNOLOGIE - PARASITOLOGIE - MYCOLOGIE - P.M.A.



د. هشام الوزاني التهامي

Dr. Hicham OUAZZANI TOUHAMI

Pharmacien Biologiste

Ancien interne et Attaché au C.H.U. de Montpellier  
D.U. de Fertilité Humaine de la Faculté de Médecine  
de Montpellier - D.U. d'Assurance Qualité de la Faculté  
de Pharmacie Paris V



ACCREDITATION N° 8-4177

Portées disponibles  
sur [www.cofrac.fr](http://www.cofrac.fr)

Seuls les résultats identifiés  
par le symbole [AC] sont couverts  
par l'accréditation

Dossier : 23020838

Mme LAKBIRI Naima

Page N° : 3 / 6

		Valeurs références	Antériorités
Gamma glutamyl-transferase (GGT) [AC] (Dosage enzymatique IFCC)	52 UI/L	(<40)	

## SEROLOGIE INFECTIEUSE Echantillon sérique

### Sérologie Helicobacter Pylori

Valeur Test (Technique ELIFA)	6.37	(<1.00)
Résultat	Positif	

#### Interprétation :

Valeur test < 0.75 :	Négatif
Valeur test 0.75 - 1.0 :	Equivoque
Valeur test > 1.0 :	Positif

CENTRE DE BIOLOGIE DE CASABLANCA  
Dr Hicham OUAZZANI TOUHAMI  
Biologiste  
394, Bd. Zerktouni - Casablanca  
Tél: 05 22 27 48 96 - Fax: 05 22 27 49 13

Dr. Ouazzani

Prélèvement à domicile sur rendez-vous



# CENTRE DE BIOLOGIE DE CASABLANCA

مختبر التحليلات الطبية  
Laboratoire de Biologie Médicale

BIOCHIMIE - HEMATOLOGIE - BACTERIOLOGIE - VIROLOGIE - IMMUNOLOGIE - PARASITOLOGIE - MYCOLOGIE - P.M.A.



د. هشام الوزاني التهامي

Dr. Hicham OUZZANI TOUHAMI

Pharmacien Biologiste

Ancien interne et Attaché au C.H.U. de Montpellier  
D.U. de Fertilité Humaine de la Faculté de Médecine  
de Montpellier - D.U. d'Assurance Qualité de la Faculté  
de Pharmacie Paris V



ACCREDITATION N° 8-4177

Portées disponibles  
sur [www.cofrac.fr](http://www.cofrac.fr)

Seuls les résultats identifiés  
par le symbole [AC] sont couverts  
par l'accréditation

Dossier : 23020838

Mme LAKBIRI Naima

Page N° : 4 / 6

Valeurs références

Antériorités

## BACTERIOLOGIE

### Examen cyto bactériologique des Urines (ECBU)

Recueil :

A domicile.

Aspect :

Limpide

### Recherche biochimique:

pH:	6.0	(5.0–6.5)
Glucose:	Négative	
Albumine:	Négative	

### Examen cytologique

Leucocytes :	5 000 /ml	(<10 000)
Hématies :	<1 000 /ml	(<1 000)
Cellules épithéliales :	Absence	
Cristaux:	Absence	
Cylindres :	Absence	
Eléments fongiques :	Absence de Trichomonas ou de Levures	
Examen direct :	Pas vu de germes	

### Examen bactériologique

Cultures : Cultures stériles

### Coproculture

CENTRE DE BIOLOGIE DE CASABLANCA  
Dr Hicham OUZZANI TOUHAMI  
Biologiste  
394, Bd. Zerktouni - Casablanca  
Tél: 05 22 27 48 96 - Fax: 05 22 27 49 13

Dr. Ouazzani

Prélèvement à domicile sur rendez-vous





# CENTRE DE BIOLOGIE DE CASABLANCA

مختبر التحليلات الطبية

Laboratoire de Biologie Médicale

BIOCHIMIE - HEMATOLOGIE - BACTERIOLOGIE - VIROLOGIE - IMMUNOLOGIE - PARASITOLOGIE - MYCOLOGIE - P.M.A.



د. هشام الوزاني التهامي

Dr. Hicham OUAZZANI TOUHAMI

Pharmacien Biologiste

Ancien interne et Attaché au C.H.U. de Montpellier  
D.U. de Fertilité Humaine de la Faculté de Médecine  
de Montpellier - D.U. d'Assurance Qualité de la Faculté  
de Pharmacie Paris V



ACCREDITATION N° 8-4177

Portées disponibles  
sur [www.cofrac.fr](http://www.cofrac.fr)

Seuls les résultats identifiés  
par le symbole [AC] sont couverts  
par l'accréditation

Dossier : 23020838

Mme LAKBIRI Naima

Page N° : 5 / 6

Valeurs références

Antériorités

## Examen macroscopique

Aspect :	Molles
Couleur :	Marron
Mucus :	Absence
Sang :	Absence
Pus :	Absence

## Examen cytologique

Leucocytes	Rares
Hématies	Rares
Levures	Quelques

## Examen bactériologique

Flore Gram Négatifs :	60 %
Flore Gram Positifs :	40 %

Cultures :	Absence de germes pathogènes (Salmonelle, Shigelle, Campylobacter et Yersinia)
------------	--

CENTRE DE BIOLOGIE DE CASABLANCA  
Dr Hicham OUAZZANI TOUHAMI  
Biologiste  
394, Bd. Zerktouni - Casablanca  
Tél: 05 22 27 48 96 - Fax: 05 22 27 49 13

Dr. Ouazzani

Prélèvement à domicile sur rendez-vous



# CENTRE DE BIOLOGIE DE CASABLANCA

مختبر التحليلات الطبية

Laboratoire de Biologie Médicale

BIOCHIMIE - HEMATOLOGIE - BACTERIOLOGIE - VIROLOGIE - IMMUNOLOGIE - PARASITOLOGIE - MYCOLOGIE - P.M.A.



د. هشام الوزاني التهامي

Dr. Hicham OUZZANI TOUHAMI

Pharmacien Biologiste

Ancien interne et Attaché au C.H.U. de Montpellier  
D.U. de Fertilité Humaine de la Faculté de Médecine  
de Montpellier - D.U. d'Assurance Qualité de la Faculté  
de Pharmacie Paris V



ACCREDITATION N° 8-4177

Portées disponibles  
sur [www.cofrac.fr](http://www.cofrac.fr)

Seuls les résultats identifiés  
par le symbole [AC] sont couverts  
par l'accréditation

Dossier : 23020838

Mme LAKBIRI Naima

Page N° : 6 / 6

Valeurs références

Antériorités

## PARASITOLOGIE-MYCOLOGIE

### Examen parasitologique des Selles

#### Examen macroscopique

Aspect :	Molles
Couleur :	Marron
Mucus :	Absence
Sang :	Absence
Pus :	Absence
Parasites adultes :	Absence

#### Examen cytologique

Leucocytes	Rares
Hématies	Rares
Cristaux de Charcot-Leyden :	Absence
Résidus alimentaires :	Nombreux
Levures	Quelques

#### Examen parasitologique

Examen microscopique :	Absence d'oeufs, de kystes ou de formes végétatives de parasites
------------------------	--

Prélèvement à domicile sur rendez-vous

CENTRE DE BIOLOGIE DE CASABLANCA  
Dr Hicham OUZZANI TOUHAMI  
Biologiste  
394, Bd. Zerktouni - Casablanca  
Tél: 05 22 27 48 96 - Fax: 05 22 27 49 13

Dr. Ouazzani



# DR. HAMZA DEBBAGH

Diplômé de l'Université UMF

Spécialiste des maladies de l'appareil digestif

Œsophage, Estomac, Intestin, Foie, Obésité

Hémorroïde, Fissure, Fistule, Fibroscopie, Ballon gastrique

Echographie abdominale

# الدكتور حمزة الدباغ

خريج كلية UMF

اختصاصي في امراض الجهاز الهضمي

المعدة - الامعاء - الكبد - اليواسير

الفحص الداخلي بالمنظار بالفيديو

للمعدة والامعاء

الفحص بالصدى ما فوق الصوتية

Casablanca, le 06/02/2023

**Mme ABIDA Naima**

## SCANNER ABDOMINO-PELVIE AVEC INJECTION DE PRODUIT DE CONTRASTE

Douleurs en FIG

Examen échographique difficile en raison de la douleur

Diverticulite ?

SERVICE RADIOLOGIE  
CLINIQUE ADALOUSS  
19, Av. Driss Slaoui Casablanca  
Tél. 05 22

Dr. Hamza DEBBAGH  
Spécialiste de l'appareil  
digestif  
des Maladies de l'Appareil Digestif  
159 Bd. Bourgogne appt N° 21 Anfa  
Tél : 05 22 22 83 95 - Casablanca  
N°INPE : 91294580

159, شارع بركون شقة رقم 21 الدار البيضاء

159, Bd. Bourgogne appt N° 21 Casablanca

Tél. : 06.60.76.87.82 Email: hamzadebbagh2302@gmail.com

Clinique jumelée au centre  
européen de chirurgie endoscopique  
jeanne d'arc de lyon



مصحة متوأمة بالمركز  
الأوربي للجراحة الاندوسكوبية  
جان دارك بليون

Casablanca, le 11/02/2023

Facture N° 1140/2023

Nom patient : ABIDA NAIMA EP LAKBIRI  
Prescripteur : DR DEBAGH HAMZA  
Examen(s) réalisé(s) : TDM ABDOMINO-PELVIENNE

Montant : 1700 DHS

ARRETEE LA PRESENTE FACTURE A LA SOMME DE :  
MILLE SEPT CENT DIRHAMS.



**Réanimation intensive • Radiologie polyvalente 24/24**

19, Bd, Driss SLAOUI (Ex Temara) - Anfa - Casablanca - Fax: 05 22 39 39 43 : الفاكس - Tél : 05 22 36 27 27 (L.G) : الهاتف - أنفا - الدار البيضاء - الهانف : 19, شارع ادريس السلاوي (نمارة سابقا) - أنفا - الدار البيضاء - الهاتف : 05 22 36 27 27 (L.G) - الفاكس : 05 22 39 39 43

E-mail: andalous.clinic@gmail.com - IF : 01004447 - CNSS : 6234752 - Patente : 35605793



Casablanca, le 11/02/2023

Mme ABIDA (EP LAKBIRI) NAIMA

**SCANNER ABDOMINO- PELVIEN**

**INDICATION :** douleurs de la fosse iliaque gauche.

**TECHNIQUE:** Acquisition hélicoïdale réalisée sans et avec injection du PDC.

**RÉSULTAT:**

- Présence au niveau de la fosse iliaque gauche au contact de la paroi antérieure de la jonction colo sigmoïdienne d'une formation ovoïde, de densité grasseuse, avec un mince rebord rehaussé. Elle mesure 29x16 mm.  
**Au complément échographique** cette formation est hyperéchogène, homogène.
- Il s'y associe un épaississement pariétal sigmoïdien (14 mm d'épaisseur maximale) et péritonéal antérieur en regard, d'allure réactionnelle.
- Infiltration de la graisse péritonéale tout autour.
- Quelques diverticules sigmoïdiens sont observés sans signe de complication.
- Appendice rétro caecal, d'aspect scannographique normal.
- Absence de collection abdominale profonde.
- Absence de pneumopéritoine.
- Absence d'épanchement intra péritonéal.

**Par ailleurs,**

- Foie stéatosique, de taille normale, de contours réguliers, rehaussé de façon homogène après injection de PDC.
- Visualisation au niveau du lit vésiculaire de **clips chirurgicaux (patiente cholécystectomisée)**.
- Discrète dilatation de la VBP mesuré à 9 mm de diamètre.
- Absence de dilatation VBIH.
- TP de calibre normal, perméable.
- Bonne perméabilité vasculaire.
- Rate de taille normale, de contours réguliers, siège de **multiples granulomes calcifiés**.
- Reins, pancréas et surrénales d'aspect normal.
- Bassinet extra sinusal droit.
- **Microkyste cortical rénal gauche simple.**
- Absence d'adénopathie abdominale profonde de taille significative.
- Vessie pleine, à paroi fine, de densité homogène.
- Utérus d'aspect scannographique normal.
- Ovaires non vus.
- Absence de masse latéro utérine.
- Absence d'épanchement du Douglas.
- Rachis arthrosique sans lésion osseuse suspecte.

**CONCLUSION:**

- **Aspect TDM en faveur d'une appendagite épiploïque de la fosse iliaque gauche avec épaississement digestif et péritonéal adjacent d'allure inflammatoire réactionnelle.**
- **Stéatose hépatique.**

Cordialement,  
Médecin Radiologue

**Réanimation intensive • Radiologie polyvalente 24/24**